

종오리 소식지

제 77호



* 이 종오리Data-Base 자료는 (사)한국오리 협회에서 전국 종오리 농장과 부화장의 종오리 사육현황, 생산현황을 조사하여 작성한 자료이며 통계수치는 일부 차이가 있을 수 있음을 알려드립니다.

● 종오리 생산주령 연장 종료예정

- 그동안 국내 새끼오리 부족현상이 장기화되면서 종오리 종란 생산주령을 연장 운영 중에 있으나, 주령 연장운영이 2023. 12. 31 일부로 종료될 예정입니다. 또한 일부 농가에서 육용오리를 씨알 생산용(번식용)으로 사육하는 사례가 일부 있는 것으로 판단됩니다
 - 따라서 정부와 지자체에서는 해당기간 이후에 경제주령(78주령)이 초과한 고주령 종오리 사육여부 및 F1오리에 대한 집중단속이 있을 예정이오니 연말 내 해당 종오리는 반드시 도태하여 주시기 바라며, 사육 중인 종오리 사양관리 및 차단방역에도 만전을 기하여 주시기 바랍니다
- * 경제주령이 초과한 종오리에서 생산된 새끼오리를 농가에 공급하는 경우 : 5천만원 이하의 과태료
- * 종축이 아닌 오리(F1)로부터 번식용 알을 생산하는 경우 : 1년 이하의 징역 또는 1천만원 이하의 벌금

● 원종오리 및 종오리 수입 현황

- (원종오리) 독일산 GP 수입 추진, 총 3회 / 국내 GP 첫 생산(23.8) 시작 : '23.2월(1회), 5월(2회) / 국내 GP 생산 8월(1회), 9월(2회)
 - (종오리) 독일산 오리 초생추 수입 추진, 총 9회 : 4월(1회), 5월(2회), 6월(1회), 7월(3회), 8월(2회)
 - (종란) 호주산 오리 종란 : 4월(1회) 수입, 독일산 오리 종란 : 8월(2회) 수입
- ※ 오비아 : 스페인산 종란 수입 3회 (3월, 4월, 7월)
프랑스산 초생추 수입 1회 (8월)

전국 종오리농장 및 부화장 현황

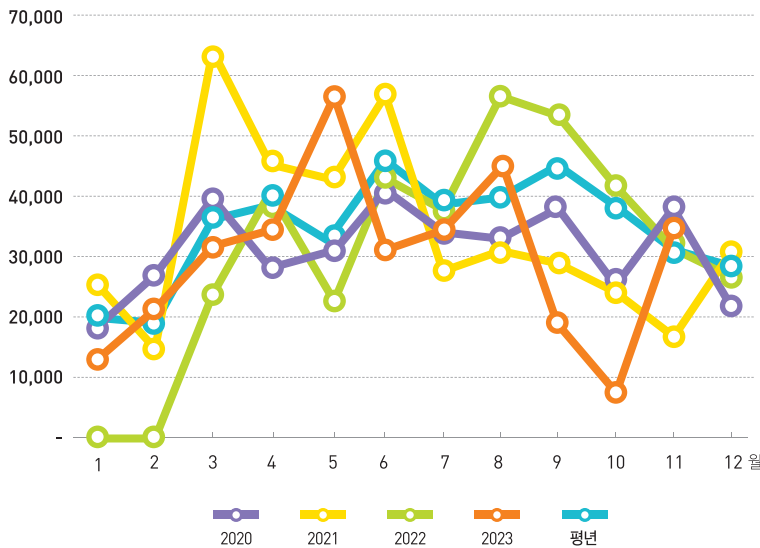
구분	강원	충남	충북	광주	전남	전북	경남	경북	제주	계
부화장	-	3	5	-	12	7	2	-	-	29
종오리농장	1	5	11	-	30	14	14	3	-	78

주) 2023. 11. 30일 기준, 입식 중인 종오리농장, 가동 중인 부화장수(폐킨종)



종오리 입식현황

◆ 종오리 입식현황(폐킨종)



◎ 2023년 11월 종오리 입식마릿수는 33천수이며, 이는 평년(31천수)대비 **5.8%** 증가한 수준이다.

◎ 2023년 누적 종오리 입식수는 330천수이며, 전년동기대비 **5.7%** 감소한 수준이다.

(단위: 수, 암컷기준)

구분	1월	2월	3월	4월	5월	6월	7월	8월	9월	10월	11월	12월	계
'20년	18,478	27,000	39,647	28,186	31,007	41,072	34,061	33,000	38,000	25,300	38,048	22,633	376,432
'21년	25,400	14,841	64,050	45,300	43,136	56,700	27,650	31,000	28,917	24,180	17,000	30,628	408,802
'22년	-	-	23,800	40,700	22,500	43,000	37,750	56,500	53,300	41,700	31,350	27,000	377,600
'23년	13,100	22,100	32,500	34,950	56,440	31,650	35,900	43,438	19,500	8,000	33,000		330,578
평년	19,932	19,122	36,191	38,522	32,708	45,944	38,645	39,812	45,107	38,388	31,192	27,131	412,694

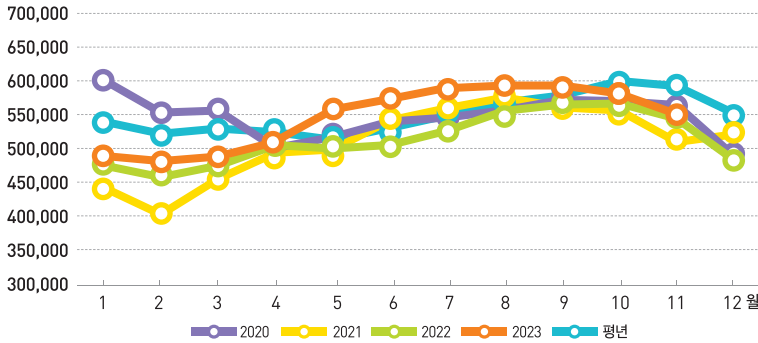
주) 평년은 2018~2022년의 입식수 중 최고, 최저를 제외한 평균

주) 폐킨(Pekin) 종오리 입식 실적

종오리 사육현황

(1) 월별 종오리 사육현황(전체)

◆ 종오리 사육수수현황(폐킨종)



◎ '23. 11월말 기준 사육 중인 종오리는 557천수로 전년동월(542천수) 대비 **2.7% 증가**한 수준이며, - 이는 전월(574천수) 대비 **2.9% 감소**, 평년(590천수) 대비 **5.6% 감소**한 수준이다.

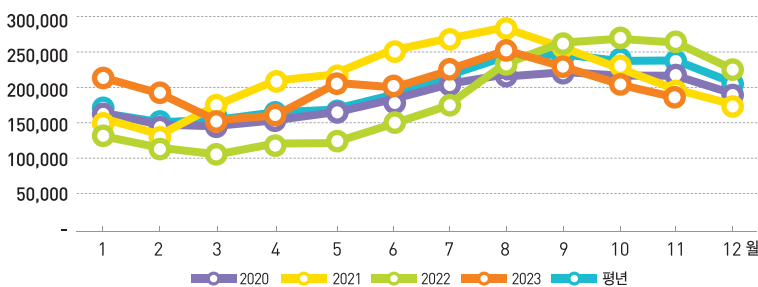
(단위: 수, 암컷기준)

구분	1월	2월	3월	4월	5월	6월	7월	8월	9월	10월	11월	12월
'20년	599,571	550,595	553,661	497,555	514,089	537,259	543,239	554,231	569,716	567,705	561,920	485,550
'21년	441,101	401,204	453,794	492,363	497,197	540,288	558,371	574,062	559,460	554,832	508,258	519,548
'22년	472,613	455,080	472,265	502,982	498,044	503,287	524,769	554,521	563,781	565,421	542,736	489,021
'23년	487,824	482,509	492,568	513,772	562,924	574,668	585,896	596,470	593,019	574,045	557,175	
평년	536,638	518,227	526,031	520,542	509,116	526,945	546,136	565,541	576,218	597,912	590,240	548,907

주) 평년은 2018~2022년간 최고, 최저를 제외한 평균
 주) 국내사육중인 전체 폐킨종

(2) 육성 종오리 사육현황

◆ 육성 종오리(폐킨종)



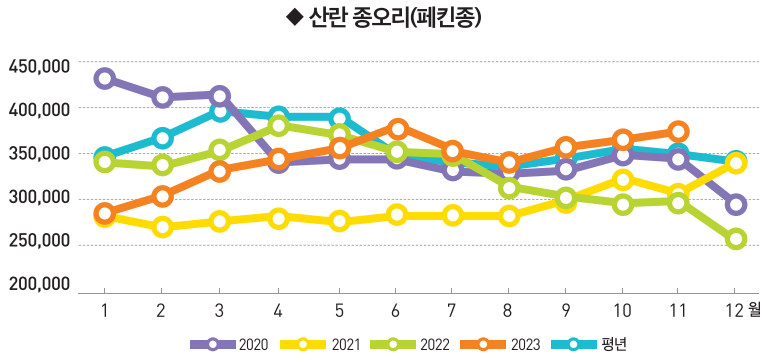
◎ '23. 11월말 기준 육성 중인 종오리는 186천수로 전년동월(262천수) 대비 **28.9% 감소**한 수준이며, - 이는 전월(204천수) 대비 **8.4% 감소**, 평년(238천수) 대비 **21.5% 감소**한 수준이다.

(단위: 수, 암컷기준)

구분	1월	2월	3월	4월	5월	6월	7월	8월	9월	10월	11월	12월
'20년	163,839	147,640	148,973	156,004	167,571	191,675	206,259	218,639	221,866	217,304	217,117	191,445
'21년	156,525	133,765	175,501	209,067	217,552	250,734	267,644	283,358	256,162	226,945	196,949	175,838
'22년	132,085	115,698	106,578	121,816	122,265	147,615	174,281	232,340	262,620	268,061	262,860	225,173
'23년	204,214	175,279	155,791	166,840	206,596	196,144	227,476	251,091	233,949	204,106	186,966	
평년	163,633	150,783	154,378	164,749	168,379	193,573	216,061	242,910	246,883	237,437	238,030	206,473

주) 평년은 2018~2022년간 최고, 최저를 제외한 평균
 주) 국내사육중인 전체 폐킨종

(3) 산란 종오리 사육현황



◎ '23. 11월말 기준 산란 중인 종오리는 370천수로 전년동월(279천수) 대비 32.3% 증가한 수준이며, - 이는 전월(369천수) 대비 0.1% 증가, 평년(359천수) 대비 3.1% 증가한 수준이다.

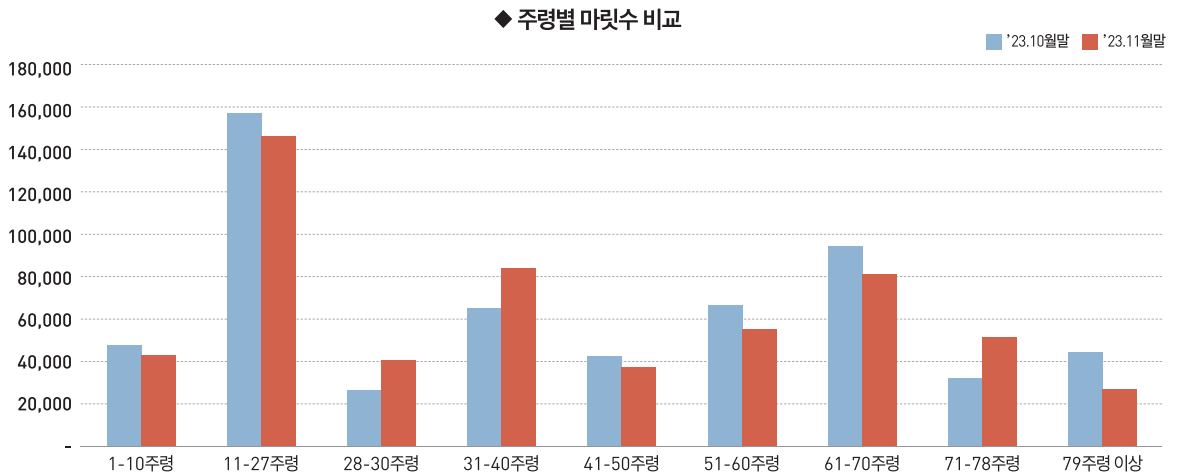
(단위: 수, 암컷기준)

구분	1월	2월	3월	4월	5월	6월	7월	8월	9월	10월	11월	12월
'20년	435,732	402,955	404,688	341,551	346,518	345,584	336,980	335,592	347,850	350,401	344,803	294,105
'21년	284,576	267,439	278,293	283,296	279,645	289,554	290,727	290,704	303,298	327,887	311,309	343,710
'22년	340,528	339,382	365,687	381,166	375,779	355,672	350,488	322,181	301,161	297,360	279,876	263,848
'23년	283,610	307,230	336,777	346,932	356,328	378,524	358,420	345,379	359,070	369,393	370,209	
평년	346,373	373,467	394,628	384,877	381,575	350,626	344,332	337,321	345,296	366,965	359,221	340,979

주) 평년은 2018~2022년간 최고, 최저를 제외한 평균

주) 국내 사육종인 전체 폐킨중

(4) 주령별 종오리 사육현황 (2023. 11. 30일 기준)



(단위: 마리, 암컷기준)

구분	1-10주령	11-27주령	28-30주령	31-40주령	41-50주령	51-60주령	61-70주령	71-78주령	79주령 이상
'23.10월말	47,531	156,575	25,591	65,377	42,215	66,006	94,159	32,473	44,118
'23.11월말	42,414	144,552	39,501	82,458	36,469	54,597	80,284	50,759	26,141

※ 협회의 Data-Base자료는 안정적인 오리산업을 위한 수급예측, 책임인이나 질병 등 보상관련 기준자료로도 활용되는 매우 중요한 자료이니 각 업체의 정확한 자료협조를 당부드립니다.