

종오리 소식

제72호

F1오리 입식 및 부화 금지

오리 산업 전체에 악영향을 미치는 F1오리의 사육 및 부화 절대 금지

농 장 검정된 PS에서 생산되고 새끼오리 계통보증서가 있는 육용오리만 입식

부화장 종오리 계통보증서 확인 및 종오리업으로 허가받은 자의 종오리농장에서 생산된 알만 부화

F1오리 관련 규정

▷ 축산법 제26조(축산업 허가를 받은 자 등의 준수사항)

- 종축업의 허가를 받은 자는 종축이 아닌 오리로부터 번식용 알을 생산하여서는 아니 된다.

* 위반 시, 1년 이하의 징역 또는 1천만원 이하의 벌금

▷ 축산법 시행규칙 [별표 3의3] 축산업허가자 등의 준수사항

종오리업 종란을 판매할 때에는 매수인에게 종란 혈통증명서를 발급할 것

부 화 업 종오리농장에서 생산된 종오리 알만 부화하고, 새끼오리 계통보증서를 발급할 것

* 위반 시, 1년 이하의 징역 또는 1천만원 이하의 벌금

▷ 종오리 살처분 보상금 지급시 검정되지 아니한 종오리(F1오리) 보상 제외

▷ 정부 합동 전국 종오리농장 대상 대대적인 단속 예정

▷ F1오리 사육 의심농가는 협회로 즉각 신고 요망(익명 보장)

* 이 종오리 Data-Base 자료는 (사)한국오리협회에서 전국 종오리 농장과 부화장의 종오리 사육현황, 생산현황을 조사하여 작성한 자료이며 통계수치는 일부 차이가 있을 수 있음을 알려드립니다.

전국 종오리농장 및 부화장 현황

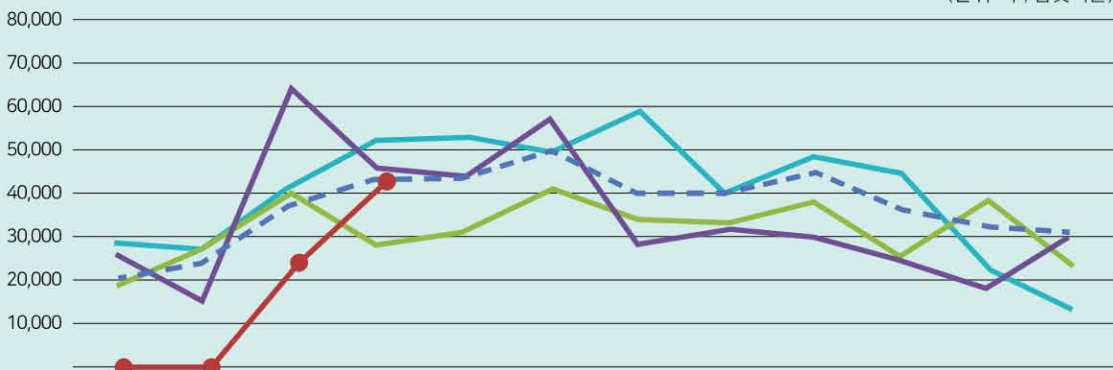
2022. 4. 30일 기준



종오리 입식현황

- 2022년 4월 종오리 입식마릿수는 40천수로 전년(45천수)대비 10.2% 감소
- 이는 평년(42천수)대비 4.9% 감소한 수준
- 2022년 누적 종오리 입식수는 64천수이며, 전년 동기 대비 56.9% 감소

(단위: 수, 암컷기준)



구분	1월	2월	3월	4월	5월	6월	7월	8월	9월	10월	11월	12월	계
'19년	28,500	26,500	41,140	52,030	52,850	49,354	58,700	39,500	48,400	44,700	22,000	12,448	476,122
'20년	18,478	27,000	39,647	28,186	31,007	41,072	34,061	33,000	38,000	25,300	38,048	22,633	376,432
'21년	25,400	14,841	64,050	45,300	43,136	56,700	27,650	31,000	28,917	24,180	17,000	30,628	408,802
'22년	-	-	23,800	40,700									64,500
평년	19,481	23,672	37,183	42,805	43,685	49,269	39,991	39,812	44,678	36,301	32,222	30,239	439,337

주) 평년은 2017~2021년의 입식수 중 최고, 최저를 제외한 평균
주) 페킨(Pekin) 종오리 입식 실적

— 2019 — 2020 — 2021 — 2022 - - 평년

종오리 사육현황

월별 종오리 사육현황(전체)

- '22. 4월말 기준 사육 중인 종오리는 502천수로 전년동월(492천수) 대비 2.2% 증가
- 전월(472천수) 대비 6.5% 증가, 평년(517천수) 대비 2.7% 감소

(단위: 수, 암컷기준)



구분	1월	2월	3월	4월	5월	6월	7월	8월	9월	10월	11월	12월
'19년	620,368	629,325	636,814	662,532	668,926	592,049	623,124	631,940	675,377	697,780	698,624	641,626
'20년	599,571	550,595	553,661	497,555	514,089	537,259	543,239	554,231	569,716	567,705	561,920	485,550
'21년	441,101	401,204	453,794	492,363	497,197	540,288	558,371	574,062	559,460	554,832	508,258	519,548
'22년	472,613	455,080	472,265	502,982								
평년	526,134	501,686	519,874	517,003	508,834	537,329	554,502	584,067	601,968	626,034	623,351	582,696

주) 평년은 2017~2021년간 최고, 최저를 제외한 평균


주) 국내 사육중인 전체 폐킨중

— 2019 — 2020 — 2021 — 2022 — 평년

육성종오리 사육현황

- '22. 4월말 기준 육성 중인 종오리는 121천수로 전년동월(209천수) 대비 41.7% 감소
- 전월(106천수) 대비 14.3% 증가, 평년(179천수) 대비 32.0% 감소

(단위: 수, 암컷기준)



구분	1월	2월	3월	4월	5월	6월	7월	8월	9월	10월	11월	12월
'19년	233,020	219,072	218,223	216,911	215,300	241,428	277,596	277,750	290,638	275,174	252,461	202,800
'20년	163,839	147,640	148,973	156,004	167,571	191,675	206,259	218,639	221,866	217,304	217,117	191,445
'21년	156,525	133,765	175,501	209,067	217,552	250,734	267,644	283,358	256,162	226,945	196,949	175,838
'22년	132,085	115,698	106,578	121,816								
평년	163,633	153,364	154,378	179,112	197,727	226,245	248,759	259,015	256,222	237,711	236,492	203,684

주) 평년은 2017~2021년간 최고, 최저를 제외한 평균

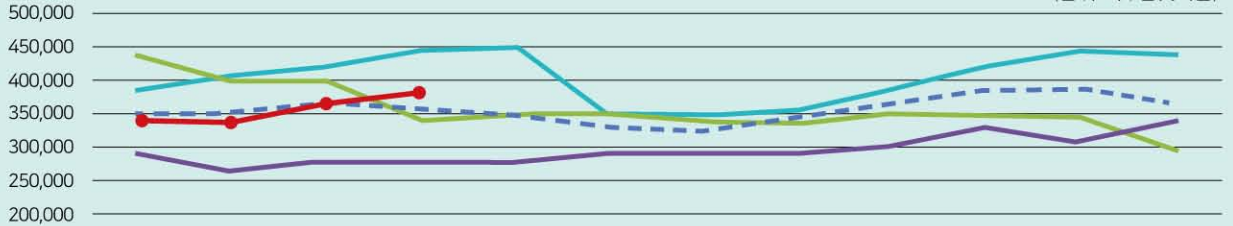
주) 국내 사육중인 전체 폐킨중

— 2019 — 2020 — 2021 — 2022 — 평년

산란 종오리 사육현황

- '22. 4월말 기준 산란 중인 종오리는 381천수로 전년동월(283천수) 대비 34.5% 증가
- 전월(365천수) 대비 4.2% 증가, 평년(352천수) 대비 8.2% 증가

(단위: 수, 암컷기준)



구분	1월	2월	3월	4월	5월	6월	7월	8월	9월	10월	11월	12월
'19년	387,348	410,253	418,591	445,621	453,626	350,621	345,528	354,190	384,739	422,606	446,163	438,826
'20년	435,732	402,955	404,688	341,551	346,518	345,584	336,980	335,592	347,850	350,401	344,803	294,105
'21년	284,576	267,439	278,293	283,296	279,645	289,554	290,727	290,704	303,298	327,887	311,309	343,710
'22년	340,528	339,382	365,687	381,166								
평년	346,373	349,486	365,496	352,254	349,530	328,586	324,412	339,741	358,268	384,636	386,859	367,471

주) 평년은 2017~2021년간 최고, 최저를 제외한 평균
주) 국내 사육중인 전체 페킨종

— 2019 — 2020 — 2021 — 2022 — 평년

주령별 종오리 사육현황 (2022. 4. 30일 기준)



구분	1-10주령	11-27주령	28-30주령	31-40주령	41-50주령	51-60주령	61-70주령	71-78주령	79주령 이상
3월말	24,773	81,805	14,895	70,304	86,591	68,500	32,160	41,012	52,225
4월말	67,144	54,672	18,334	63,803	81,403	86,320	26,224	49,514	55,568

— 3월말 — 4월말