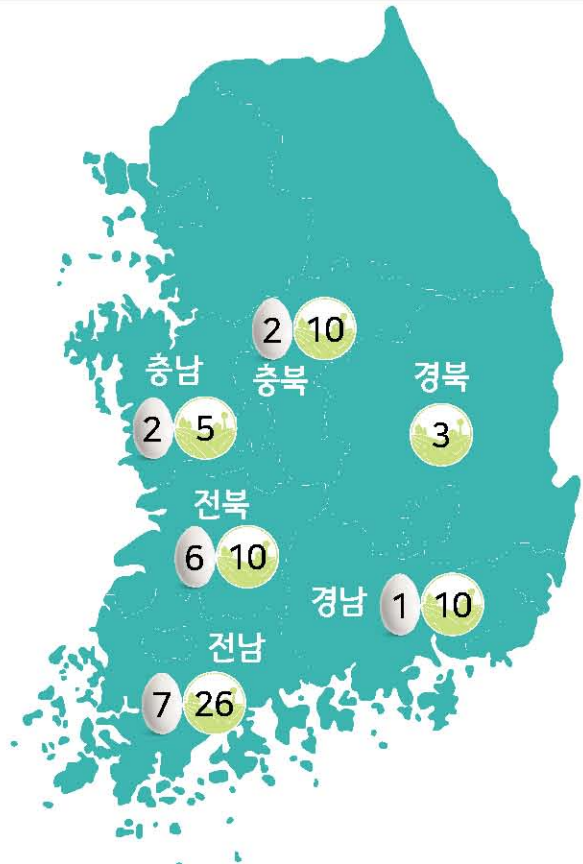


종오리 소식지

살처분으로 종오리 사육마릿수는
시발생전 대비 12.4% 감소

원종오리 원종오리는 시피해가 없어 종오리 공급이
가능하나, 주요 수입국(영국, 프랑스 등) 시 발생으로 현
재 수입이 불가하여 수입방안을 정부와 논의 중에 있음

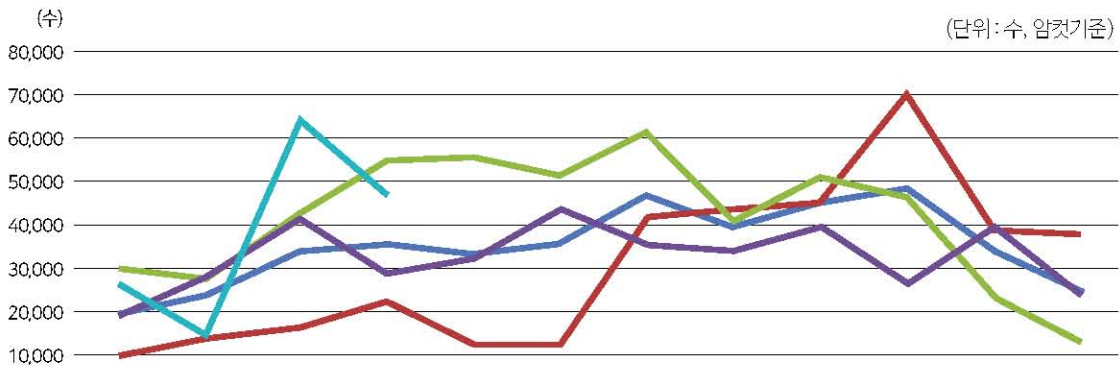
종오리 4월 30일 기준, 종오리마릿수(492천수)는
평년(563천수)대비 12.6% 감소



제주 1 전국 종오리농장 및 부화장 현황

종오리 입식현황

- 2021년 4월 종오리 입식마릿수는 47,565수로 전년(29,566수)대비 60.9% 증가
- 이는 평년(45,916수)대비 3.6% 증가한 수준



구분	1월	2월	3월	4월	5월	6월	7월	8월	9월	10월	11월	12월	계
18년	10,500	14,700	16,800	23,000	12,600	12,640	42,485	43,360	44,705	70,119	39,125	37,814	367,848
19년	29,905	27,825	43,173	54,632	55,430	51,737	61,555	41,425	50,750	46,935	23,100	13,070	499,537
20년	19,392	28,350	41,600	29,566	32,488	43,096	35,699	34,650	39,865	26,530	39,975	23,765	394,976
21년	26,670	15,583	67,163	47,565									156,981
평년	20,219	28,105	37,183	45,916	48,811	43,196	41,558	44,412	45,139	39,591	35,748	29,130	459,008

주) 평년은 2016~2020년의 입식수 중 최고, 최저를 제외한 평균
주) 페킨(Pekin) 종오리 입식 실적

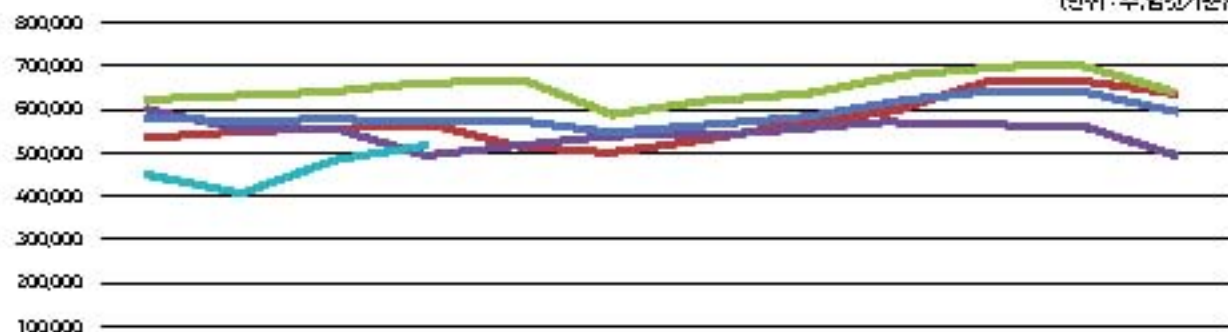
— 2018 — 2019 — 2020 — 2021 — 평년(18~20년)

증오리 사육현황

■ 월별 증오리 사육현황(전체)

- 4월말 기준 사육중인 증오리는 492,363수로 전년(497,555수) 대비 1.0% 감소
- 이는 평년(563,214수) 대비 12.6% 감소

(단위: 수, 암컷기준)



구분	1월	2월	3월	4월	5월	6월	7월	8월	9월	10월	11월	12월
18년	537,730	549,007	552,167	561,090	515,215	501,558	536,798	569,041	595,158	660,611	666,604	590,388
19년	620,368	629,325	636,814	662,532	669,926	592,049	623,124	631,940	675,377	697,780	699,624	641,626
20년	599,571	550,585	553,661	497,555	514,089	537,259	543,239	554,231	569,716	567,705	561,920	495,550
21년	441,101	401,204	453,794	492,363								
평년	585,890	570,668	579,516	563,214	562,144	554,593	576,086	601,203	631,287	652,470	632,475	571,363

주: 평년은 2016~2020년간 최고·최저를 제외한 평균

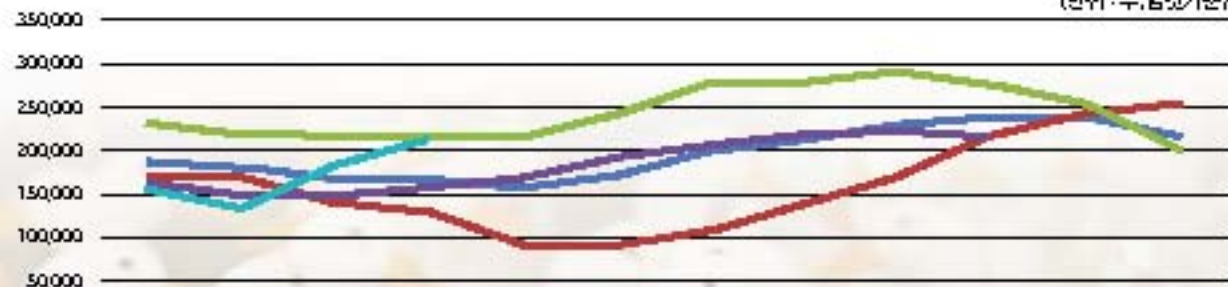
주: 국내 사육중인 전체 오리종

— 2018 — 2019 — 2020 — 2021 — 평년(18~20년)

■ 목성 증오리 사육현황

- 4월말 기준 목성증오리 증오리는 209,067수로 전년(156,004수) 대비 34.0% 증가
- 이는 평년(181,710수) 대비 15.1% 증가

(단위: 수, 암컷기준)



구분	1월	2월	3월	4월	5월	6월	7월	8월	9월	10월	11월	12월
18년	170,535	170,943	139,659	129,176	92,789	88,100	109,732	136,979	169,733	215,893	244,513	216,906
19년	233,020	219,072	219,223	216,911	215,300	241,429	277,596	277,750	290,639	275,174	252,461	202,900
20년	163,939	147,640	149,973	156,004	167,571	191,675	206,259	219,639	221,966	217,304	217,117	191,445
21년	156,525	133,765	175,501	209,067								
평년	189,131	176,249	157,292	181,710	197,727	225,913	246,147	253,960	252,944	242,242	236,492	203,694

주: 평년은 2016~2020년간 최고·최저를 제외한 평균

주: 국내 사육중인 전체 오리종

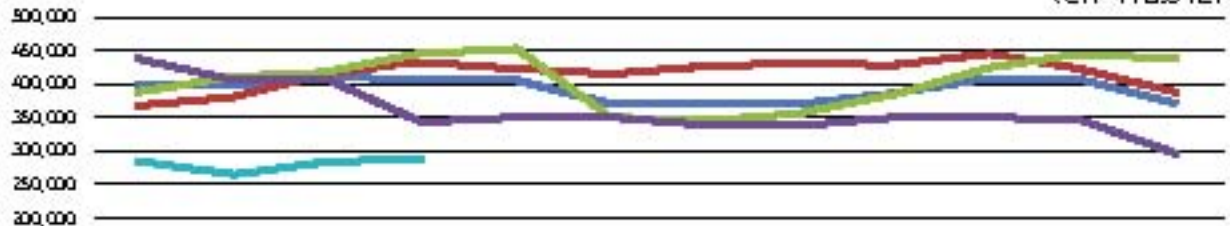
— 2018 — 2019 — 2020 — 2021 — 평년(18~20년)

■ 산란 증오리 사육현황

· 4월말 기준 산란중인 증오리는 283,296수로 전년(341,551수) 대비 17.1% 감소

· 평년(395,867수) 대비 28.4% 감소

(단위: 수, 양기기준)




구분	1월	2월	3월	4월	5월	6월	7월	8월	9월	10월	11월	12월
18년	367,195	378,064	413,508	431,914	422,427	413,458	427,066	431,063	425,425	444,728	421,551	373,582
19년	387,348	410,253	418,591	445,621	453,626	350,621	345,528	354,190	394,738	422,606	446,163	438,826
20년	435,732	402,955	404,688	341,551	346,518	345,594	336,980	335,582	347,850	350,401	344,803	294,105
21년	284,576	267,439	278,293	283,296								
평년	395,142	394,419	412,262	395,867	388,340	365,558	352,444	349,920	381,411	403,328	402,592	350,936

주: 평년은 2016~2020년간 최고 저기틀기외의 평균
주: 국내 사육중인 전체계란중

— 2018 — 2019 — 2020 — 2021 — 평년(18-20년)

■ 주령별 증오리 사육현황 (2021.4.30일 기준)



구분	1 10주령	11 27주령	28 30주령	31 40주령	41 50주령	51 60주령	61 70주령	71 78주령	79주령 이상
3월말	89,807	85,694	19,232	59,177	44,007	51,231	27,879	34,931	41,836
4월말	120,273	88,794	7,929	48,798	63,260	38,960	42,930	25,612	55,917

— 3월말 — 4월말

■ 새끼오리 예상수 및 입식수 비교

(단위: 천수)



구분	1월	2월	3월	4월	5월	6월	7월	8월	9월	10월	11월	12월	합계
빙아리 예상수	5,093	4,699	5,008	4,760	4,923	5,062	5,418	5,419	5,267	5,523	6,037	6,780	63,988
실제 입식수	2,510	2,493	4,667	4,689									14,358

주: 빙아리 예상수는 증오리 입식수 기준으로 산출한 예리자료임
주: 실제 입식수는 주요입기별 입식수

— 빙아리 예상수 — 실가입식수