

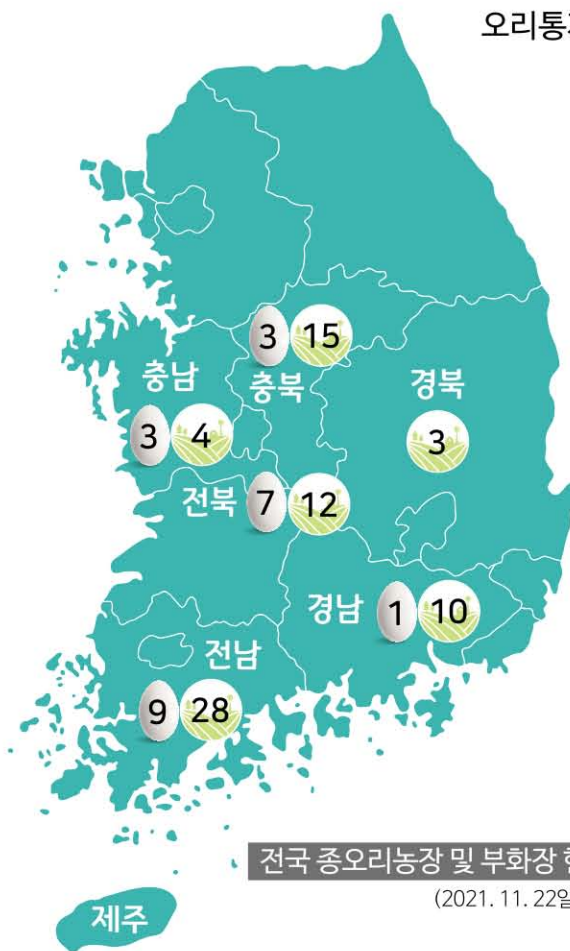
종오리 소식지

종오리농장 발생농장 총 8건 중 1건 HPAI 확진

(2021. 11. 29. 기준)

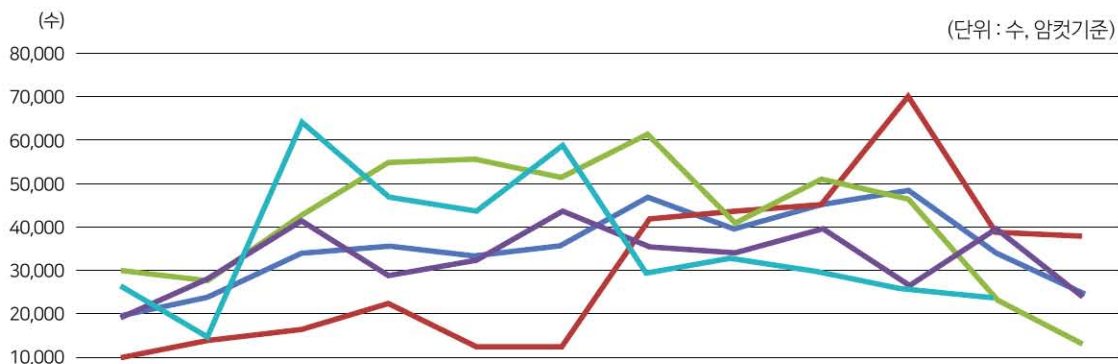
원종오리 11.5일 GPS를 단 한차례 수입 후, 11.9일 또다시 영국산 가금류 수입이 금지되어 수입 재개 여부가 다시 불투명한 상황임에 따라, 내년도 오리수급에 막대한 차질이 불가피한 실정임

종오리 10.31일 기준, 종오리마릿수(555천수)는 평년(652천수)대비 15.0% 감소하였음



종오리 입식현황

- 2021년 11월 종오리 입식마릿수는 17,850수로 전년(39,975수)대비 55.3% 감소했으며, 이는 평년(35,748수)대비 50.1% 감소한 수준이다.
- 2021년 종오리 입식마릿수는 약 427천수로 전년대비 8.1% 증가할 것으로 예상됨



구분	1월	2월	3월	4월	5월	6월	7월	8월	9월	10월	11월	12월	계
18년	10,500	14,700	16,800	23,000	12,600	12,640	42,485	43,360	44,705	70,119	39,125	37,814	367,848
19년	29,905	27,825	43,173	54,632	55,430	51,737	61,555	41,425	50,750	46,935	23,100	13,070	499,537
20년	19,392	28,350	41,600	29,566	32,488	43,096	35,699	34,650	39,865	26,530	39,975	23,765	394,976
21년	26,670	15,583	67,163	47,565	45,293	59,535	29,033	32,550	30,363	25,389	17,850		396,994
평년	20,219	28,105	37,183	45,916	48,811	43,196	41,558	44,412	45,139	39,591	35,748	29,130	459,008

주) 평년은 2016~2020년의 입식수 중 최고, 최저를 제외한 평균
 주) 페킨(Pekin) 종오리 입식 실적

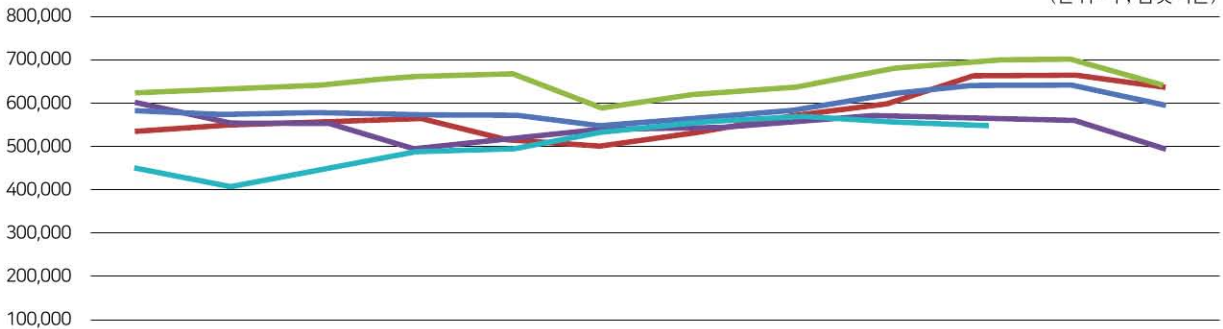
— 2018 — 2019 — 2020 — 2021 — 평년(18~20년)

종오리 사육현황

■ 월별 종오리 사육현황(전체)

- 10월말 기준 사육중인 종오리는 554,832수로 전년(567,705수) 대비 2.3% 감소했으며,
- 이는 평년(652,470수) 대비 15% 감소한 수준이다.

(단위: 수, 암컷기준)



구분	1월	2월	3월	4월	5월	6월	7월	8월	9월	10월	11월	12월
18년	537,730	549,007	552,167	561,090	515,215	501,558	536,798	568,041	595,158	660,611	666,604	590,388
19년	620,368	629,325	636,814	662,532	668,926	592,049	623,124	631,940	675,377	697,780	698,624	641,626
20년	599,571	550,595	553,661	497,555	514,089	537,259	543,239	554,231	569,716	567,705	561,920	485,550
21년	441,101	401,204	453,794	492,363	497,197	540,288	558,371	574,062	559,460	554,832		
평년	585,890	570,668	579,516	563,214	562,144	554,583	576,086	601,203	631,287	652,470	632,475	571,363

주) 평년은 2016~2020년간 최고·최저를 제외한 평균

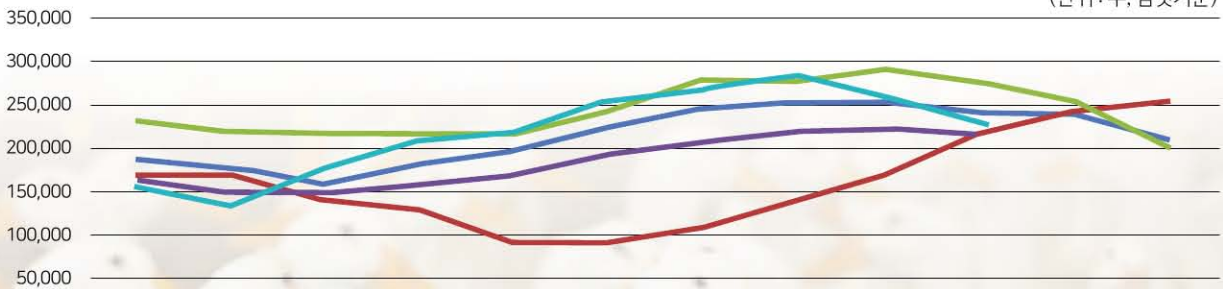
— 2018 — 2019 — 2020 — 2021 — 평년(18~20년)

주) 국내 사육중인 전체 페킨종

■ 육성 종오리 사육현황

- 10월말 기준 육성중인 종오리는 226,945수로 전년(217,304수) 대비 4.4% 증가했으며,
- 이는 평년(242,242수) 대비 6.3% 감소한 수준이다.

(단위: 수, 암컷기준)



구분	1월	2월	3월	4월	5월	6월	7월	8월	9월	10월	11월	12월
18년	170,535	170,943	138,659	129,176	92,788	88,100	109,732	136,978	169,733	215,883	244,513	216,806
19년	233,020	219,072	218,223	216,911	215,300	241,428	277,596	277,750	290,638	275,174	252,461	202,800
20년	163,839	147,640	148,973	156,004	167,571	191,675	206,259	218,639	221,866	217,304	217,117	191,445
21년	156,525	133,765	175,501	209,067	217,552	250,734	267,644	283,358	256,162	226,945		
평년	189,131	176,249	157,282	181,710	197,727	225,813	246,147	253,960	252,844	242,242	236,492	203,684

주) 평년은 2016~2020년간 최고·최저를 제외한 평균

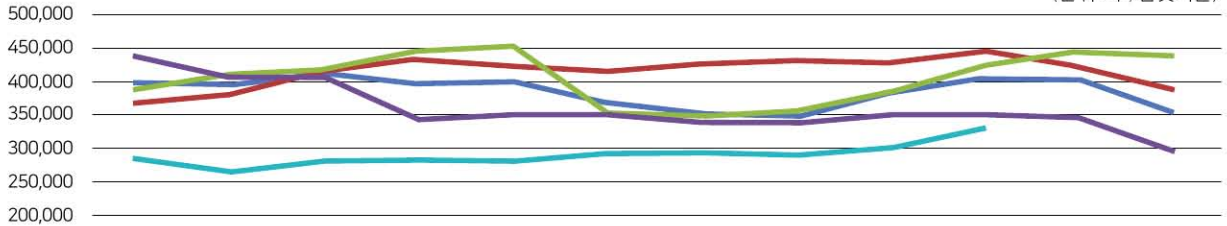
— 2018 — 2019 — 2020 — 2021 — 평년(18~20년)

주) 국내 사육중인 전체 페킨종

■ 산란 종오리 사육현황

- 10월말 기준 산란중인 종오리는 327,887수로 전년(350,401수) 대비 6.4% 감소했으며,
- 이는 평년(403,328수) 대비 18.7% 감소한 수준이다.

(단위: 수, 암컷기준)

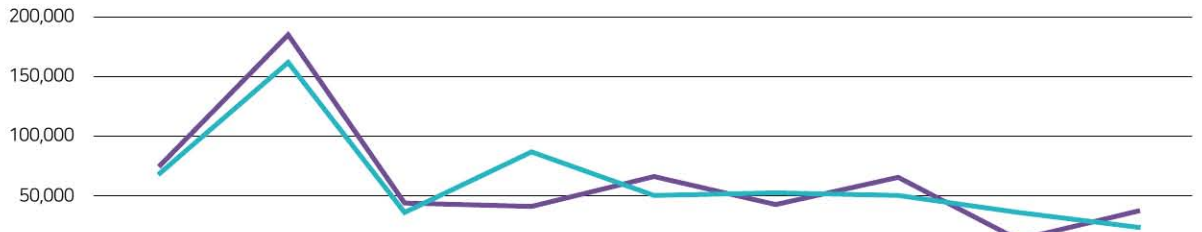


구분	1월	2월	3월	4월	5월	6월	7월	8월	9월	10월	11월	12월
18년	367,195	378,064	413,508	431,914	422,427	413,458	427,066	431,063	425,425	444,728	421,551	373,582
19년	387,348	410,253	418,591	445,621	453,626	350,621	345,528	354,190	384,739	422,606	446,163	438,826
20년	435,732	402,955	404,688	341,551	346,518	345,584	336,980	335,592	347,850	350,401	344,803	294,105
21년	284,576	267,439	278,293	283,296	279,645	289,554	290,727	290,704	303,298	327,887		
평년	395,142	394,419	412,262	395,867	398,340	365,559	352,444	349,920	381,411	403,328	402,592	350,936

주) 평년은 2016~2020년간 최고·최저를 제외한 평균
주) 국내 사육중인 전체 페킨종

— 2018 — 2019 — 2020 — 2021 — 평년(18~20년)

■ 주령별 종오리 사육현황 (2021. 10. 31일 기준)




구분	1-10주령	11-27주령	28-30주령	31-40주령	41-50주령	51-60주령	61-70주령	71-78주령	79주령 이상
9월말	71,793	184,369	43,672	38,513	65,966	41,129	65,559	11,061	37,398
10월말	67,527	159,418	37,928	86,846	47,835	50,758	48,698	34,188	21,634

— 9월말 — 10월말

■ 새끼오리 예상수 및 입식수 비교

(단위: 천수)



구분	1월	2월	3월	4월	5월	6월	7월	8월	9월	10월	11월	12월	합계
병아리 예상수	5,093	4,699	5,008	4,711	4,845	5,020	5,270	5,284	5,155	5,257	5,508	5,522	61,370
실제 입식수	2,510	2,493	4,667	4,689	4,639	5,009	4,934	4,757	4,583	4,884			43,164

주) 병아리 예상수는 종오리 입식수 기준으로 산출한 예측자료임
주) 실제 입식수는 주요 업체별 입식수

— 병아리 예상수 — 실제 입식수