

2020년
3분기

종오리소식

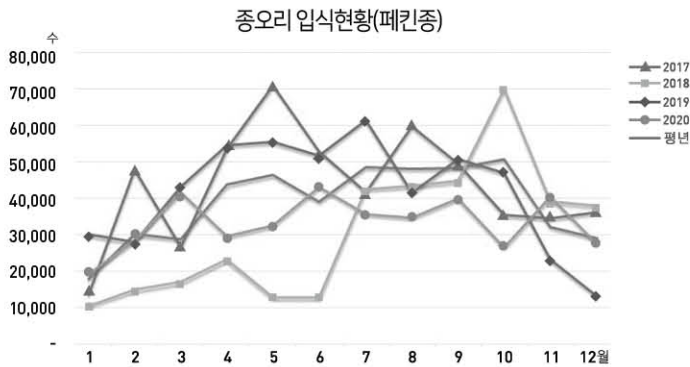
출처 : 한국농촌경제연구원

1 전국 종오리 농장 및 부화장 현황

구분	경기	충남	충북	광주	전남	전북	경남	경북	제주	계
부화장	-	2	4	1	13	7	1	-	-	28
종오리농장	-	5	16	-	31	12	10	4	1	79

주) 10월말 기준, 입식중인 종오리농장, 가동 중인 부화장수(폐킨종)

2 종오리 입식현황



- 10월 입식마리수는 26,530수로 전월(39,865수)대비 33.5% 감소
- 전년 동월(46,935수)대비 43.5% 감소
- 20년 4분기 입식예정마리수는 약94,510수로 전년 동기(83,105수) 대비 13.7% 증가

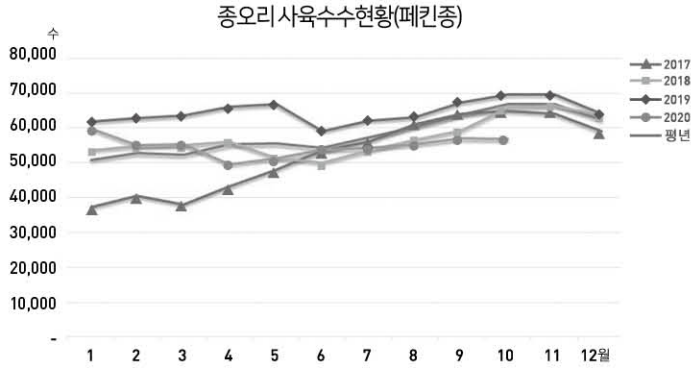
(단위 : 수, 암컷기준)

구분	1월	2월	3월	4월	5월	6월	7월	8월	9월	10월	11월	12월	계
17년	13,650	47,985	26,775	53,550	71,085	52,973	41,790	59,745	49,463	35,438	34,440	36,325	523,219
18년	10,500	14,700	16,800	23,000	12,600	12,640	42,485	43,360	44,705	70,119	39,125	37,814	367,848
19년	29,905	27,825	43,173	54,632	55,430	51,737	61,555	41,425	50,750	46,935	23,100	13,070	499,537
20년	19,392	28,350	41,600	29,566	32,488	43,096	35,699	34,650	39,865	26,530	40,415	27,565	399,216
평년	18,018	30,170	28,916	43,727	46,372	39,117	48,610	48,177	48,306	50,831	32,222	29,070	463,535

주) 폐킨(Pekin) 종오리 입식 실적

3 종오리 사육현황

(1) 월별 종오리 사육현황(전체)



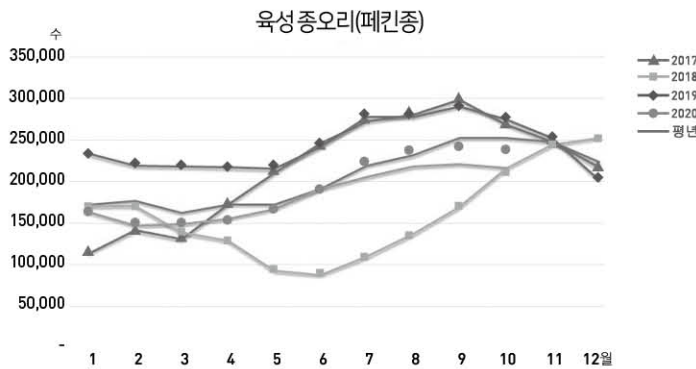
- 10월말 기준 사육중인 종오리는 567,705수로 전월(569,716수)대비 0.3% 감소
- 전년동월(697,780수)대비 18.6% 감소

(단위 : 수, 암컷기준)

구분	1월	2월	3월	4월	5월	6월	7월	8월	9월	10월	11월	12월
17년	372,992	405,455	381,032	432,627	481,209	534,440	561,896	610,099	641,031	649,785	642,070	374,517
18년	537,730	549,007	552,167	561,090	515,215	501,558	536,798	568,041	595,158	660,611	666,604	590,388
19년	620,368	629,325	636,814	662,532	668,926	592,049	623,124	631,940	675,377	697,780	698,624	641,626
20년	599,571	550,595	553,661	497,555	514,089	537,259	543,239	554,231	569,716	567,705		
평년	510,363	527,929	523,338	552,083	555,117	542,682	573,939	603,360	637,189	669,392	668,919	623,388

주) 국내 사육중인 전체 폐킨종

(2) 육성 종오리 사육현황



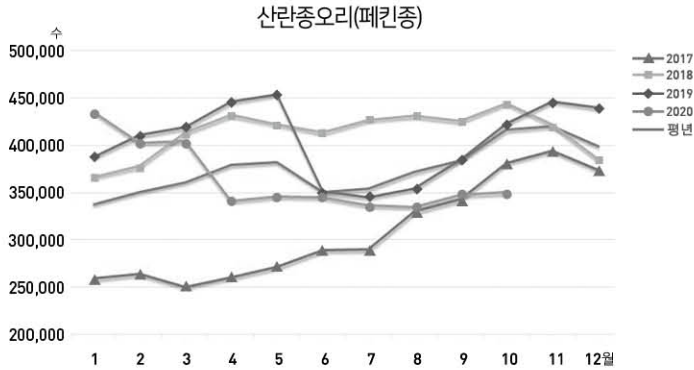
- 10월말 기준 육성중인 종오리는 217,304수로 전월(221,866수)대비 2.1% 감소
- 전년동월(275,174수)대비 21.0% 감소

(단위 : 수, 암컷기준)

구분	1월	2월	3월	4월	5월	6월	7월	8월	9월	10월	11월	12월
17년	114,358	141,508	130,519	172,266	210,309	245,631	272,375	280,657	298,815	268,885	247,846	115,804
18년	170,535	170,943	138,659	129,176	92,788	88,100	109,732	136,978	169,733	215,883	244,513	216,806
19년	233,020	219,072	218,223	216,911	215,300	241,428	277,596	277,750	290,638	275,174	252,461	202,800
20년	163,839	147,640	148,973	156,004	167,571	191,675	206,259	218,639	221,866	217,304		
평년	172,638	177,174	162,467	172,784	172,799	191,720	219,901	231,795	253,062	253,314	248,273	224,212

주) 국내 사육중인 전체 폐킨종

(3) 산란 종오리 사육현황



- 10월말 기준 산란중인 종오리는 350,401수로 전월(347,850수)대비 0.7% 증가
- 전년동월(422,606수)대비 17.1% 감소

(단위 : 수, 암컷기준)

구분	1월	2월	3월	4월	5월	6월	7월	8월	9월	10월	11월	12월
17년	258,634	263,947	250,513	260,361	270,900	288,809	289,521	329,442	342,216	380,900	394,224	258,713
18년	367,195	378,064	413,508	431,914	422,427	413,458	427,066	431,063	425,425	444,728	421,551	373,582
19년	387,348	410,253	418,591	445,621	453,626	350,621	345,528	354,190	384,739	422,606	446,163	438,826
20년	435,732	402,955	404,688	341,551	346,518	345,584	336,980	335,592	347,850	350,401		
평년	337,726	350,755	360,871	379,299	382,318	350,963	354,038	371,565	384,127	416,078	420,646	399,176

주) 국내 사육중인 전체 페킨종

(4) 주령별 종오리 사육현황(10월말 기준)

① 육성/산란마리수

주령별	암컷수	비율
육성(1-27주령)	217,304	38.3%
산란(28-78주령)	350,401	61.7%
경제주령 초과(79주령이상)	0	0.0%
합계	567,705	100.0%

② 주령별 마리수

주령별	암컷수	비율
1-10주령	71,354	12.6%
11-24주령	145,950	25.7%
25-30주령	21,456	3.8%
31-40주령	72,090	12.7%
41-50주령	32,058	5.6%
51-60주령	86,454	15.2%
61-70주령	84,422	14.9%
71-78주령	53,921	9.5%
79주령이상	0	0.0%
합계	567,705	100.0%

③ 계통별 마리수

계통별 구분	암컷수	비율
체리베리 PS (SM3)	458,089	80.7%
그리드 PS (Star53)	49,093	8.6%
오비아 PS (ST5)	60,523	10.7%
합계	567,705	100.0%

4 내년 상반기 산란종오리 마릿수 전망

년도	1월	2월	3월	4월	5월	6월	7월	8월	9월	10월	11월	12월	평균
2019	387	410	418	445	453	350	345	354	384	422	446	438	404
2020	435	402	404	341	346	345	336	335	347	350	327	318	357
2021	292	286	275	254	272	286							278

주) 이번달 산란종오리 마릿수

= 전월 산란종오리 마릿수 + 6개월 전 종오리 입식수 - 18개월 전 종오리 입식수

* 상기 예상 산란종오리수는 산란가담(6개월) 및 도태(18개월) 일령을 토대로 예측한 것으로서 종오리 조기도태 등에 따라 실제와 차이가 있을 수 있음

▶고병원성 조류인플루엔자(AI) 추가확산 방지를 위한 당부사항

(농장주·종사자) 오염원 유입방지를 위한 농장 4단계소독 엄수

- ① 농장진입로·주변 생석회 벨트 구축, ② 농장 마당 매일 청소·소독
- ③ 축사 출입시 장화 갈아신기·손 소독 준수, ④ 축사내부 매일소독

▶가금 사육농장의 농장 진입로 등 소독요령

1. 가금 사육농장은 농장 진입로 및 농장 울타리 둘레 외부에 생석회를 충분히 도포 할 것.다만, 농장 울타리 둘레 외부 도포가 어려울 경우 울타리 둘레 내부에 도포 할 것
2. 가축 사육시설(축사) 둘레와 전실 입구에 생석회를 충분히 도포 할 것
3. 생석회 도포 요령은 다음 각 목의 기준을 준수할 것
 - 가. (뚝) 진입로는 2m 이상, 농장 울타리 및 가축 사육시설의 주변은 50cm 이상 도포 할 것
 - 나. (두께) 바닥이 보이지 않을 만큼 충분히 도포하고 유지할 것
 - 다. 비, 눈 내린 후에는 도포 상태를 점검할 것
4. 생석회 도포 시 다음 각 목의 주의사항을 준수 할 것
 - 가. 생석회가 눈, 피부에 들어가지 않도록 마스크, 고글 등 보호장구를 착용하고 도포할 것
 - 나. 도포된 생석회와 산성 소독제가 접촉되지 않도록 주의 할 것
 - 다. 생석회의 화학반응에 따른 화재를 예방하기 위해 축사로부터 1m 이상 거리를 이격하여 도포할 것. 다만, 1m 이내로 연접한 축사는 하나의 축사로 보고 그 둘레에 1m 이상의 거리를 이격하여 도포 할 것
5. 시행기간 : 고병원성 조류인플루엔자 발생상황 종료 시까지
6. 유의사항 : 이 소독 요령을 위반하는 경우 가축전염병 예방법 제60조제1항에 따라 1천 만원 이하의 과태료 처분을 받을 수 있으며, 가금 사육농장에서 고병원성 조류인플루엔자 발생 시 같은 법 제48조제3항에 따라 살처분 보상금 5% 감액할 수 있음

※ 농림축산식품부는 고병원성 조류인플루엔자(AI) 차단방역 강화를 위해 가금 사육농장의 소유자 등이 준수해야 할 소독요령을 관련 법령에 따라 공고하였음. (농림축산식품부 공고 제2020-506호)