

## NH<sub>3</sub>-SCR 반응에서 스팀 처리된 zeolite BEA 촉매의 영향

박지혜<sup>1</sup>, 조광희<sup>2</sup>, 황라현<sup>2</sup>, 백정훈<sup>3</sup>, 이광복<sup>1,\*</sup>

<sup>1</sup>충남대학교 화학공학교육과  
34134 대전광역시 유성구 대학로 99

<sup>2</sup>충남대학교 에너지과학기술대학원  
34134 대전광역시 유성구 대학로 99

<sup>3</sup>한국에너지기술연구원 변환저장소재연구실  
34129 대전광역시 유성구 가정로 152

(2020년 6월 6일 접수; 2020년 6월 16일 수정본 접수; 2020년 6월 22일 채택)

## Effect of Steam-Treated Zeolite BEA Catalyst in NH<sub>3</sub>-SCR Reaction

Ji Hye Park<sup>1</sup>, Gwang Hee Cho<sup>2</sup>, Ra Hyun Hwang<sup>2</sup>, Jeong Hun Baek<sup>3</sup>, and Kwang Bok Yi<sup>1,\*</sup>

<sup>1</sup>Department of Chemical Engineering Education, Chungnam National University  
99 Daehak-ro, Yuseong-gu, Daejeon 34134, South Korea

<sup>2</sup>Graduate School of Energy Science and Technology, Chungnam National University  
99 Daehak-ro, Yuseong-gu, Daejeon 34134, South Korea

<sup>3</sup>Energy Conversion & Storage Materials Laboratory, Korea Institute of Energy Research  
152 Gajeong-ro, Yuseong-gu, Daejeon 34129, south Korea

(Received for review June 6, 2020; Revision received June 16, 2020; Accepted June 22, 2020)

### 요 약

아산화질소(N<sub>2</sub>O)는 6대 온실가스 중 하나로 이산화탄소(CO<sub>2</sub>)의 310배에 해당하는 지구온난화지수(global warming potential, GWP)를 나타내어 N<sub>2</sub>O를 저감하는 것은 필수적이다. 선택적 촉매환원법(selective catalytic reduction, SCR)은 대기 오염 물질의 하나인 NO<sub>x</sub>의 제거를 위해 암모니아를 환원제로 사용하여 무해한 N<sub>2</sub> 및 H<sub>2</sub>O로 전환하는 기술로 높은 탈질효율을 나타낸다. 본 연구에서는 NH<sub>3</sub>-SCR반응에서 스팀 처리된 Fe-BEA 촉매가 활성에 미치는 영향을 조사하기 위하여 Fe-BEA 촉매는 Fe를 이온교환하기 전, 고정층 반응기로 100 °C에서 2 h 동안 스팀 처리 되었다. 제조된 촉매의 NH<sub>3</sub>-SCR반응 테스트는 고정층 반응기로 WHSV = 180 h<sup>-1</sup>, 370 ~ 400 °C에서 수행되었다. 100 °C에서 스팀 처리된 Fe-BEA(100) 촉매가 370 ~ 390 °C에서 Fe-BEA 촉매보다 다소 높은 활성을 나타내었다. NH<sub>3</sub>-SCR 활성에 영향을 주는 원인을 파악하기 위하여 제조된 촉매는 BET, ICP, NH<sub>3</sub>-TPD, H<sub>2</sub>-TPR, <sup>27</sup>Al MAS NMR을 통하여 특성분석 되었다. H<sub>2</sub>-TPR결과를 통해 Fe-BEA(100) 촉매가 Fe-BEA 촉매 보다 isolated Fe<sup>3+</sup>의 환원이 더 많이 일어난 것을 확인하였으며, 스팀 처리는 활성종인 isolated Fe<sup>3+</sup>의 양을 늘려 주어 활성이 증가한 것으로 판단된다.

주제어 : 암모니아 선택적 촉매환원법, 베타 제올라이트, Fe-BEA, 스팀 처리, N<sub>2</sub>O저감

**Abstract :** Nitrous oxide (N<sub>2</sub>O) is one of the six greenhouse gases, and it is essential to reduce N<sub>2</sub>O by showing a global warming potential (GWP) equivalent to 310 times that of carbon dioxide (CO<sub>2</sub>). Selective catalytic reduction (SCR) is a technology that converts ammonia into harmless N<sub>2</sub> and H<sub>2</sub>O by using ammonia as a reducing agent to remove NO<sub>x</sub>, one of the air pollutants; the process also produces high denitrification efficiency. In this study, the Fe-BEA catalyst was steam-treated at 100 °C for 2 h before Fe ion exchange in the fixed bed reactor in order to investigate the effect of the steam-treated Fe-BEA catalyst on the NH<sub>3</sub>-SCR reaction. NH<sub>3</sub>-SCR reaction test of synthesized catalysts was performed at WHSV = 180 h<sup>-1</sup>, 370 to 400 °C in the fixed bed reactor. The Fe-BEA(100) catalyst steam-treated at 100 °C showed a somewhat higher activity than the Fe-BEA catalyst at 370 to

\* To whom correspondence should be addressed.

E-mail: cosy32@cnu.ac.kr; Tel: +82-42-821-8583; Fax: +82-42-821-8864

doi: 10.7464/ksct.2020.26.2.145 pISSN 1598-9712 eISSN 2288-0690

This is an Open-Access article distributed under the terms of the Creative Commons Attribution Non-Commercial License (<http://creativecommons.org/licenses/by-nc/3.0>) which permits unrestricted non-commercial use, distribution, and reproduction in any medium, provided the original work is properly cited.

390 °C. The catalysts were characterized by BET, ICP, NH<sub>3</sub>-TPD, H<sub>2</sub>-TPR, and <sup>27</sup>Al MAS NMR in order to determine the cause affecting NH<sub>3</sub>-SCR activity. The H<sub>2</sub>-TPR result confirmed that the Fe-BEA(100) catalyst had a higher reduction of isolated Fe<sup>3+</sup> than the Fe-BEA catalyst, and that the steam treatment increased the amount of isolated Fe<sup>3+</sup> as an active species, thus increasing the activity.

**Keywords** : NH<sub>3</sub>-selective catalytic reduction (SCR), zeolite BEA, Fe-BEA, steam treatment, N<sub>2</sub>O reduction

## 1. 서론

질소산화물(NOx)은 연료 중의 질소성분이 산화되면서 생성되는 fuel NOx와 공기 중의 질소가 1000 °C 이상의 고온에서 산화되면서 생성되는 thermal NOx 등으로 분류되며 자동차 배기가스, 발전설비 등에서 주로 발생된다. 질소산화물은 NO, NO<sub>2</sub>, N<sub>2</sub>O, N<sub>2</sub>O<sub>4</sub> 등의 형태로 존재하며, 이러한 질소산화물은 광화학 스모그를 일으키며 이로 인해 산성비를 생성하기도 한다[1]. 질소산화물은 CO<sub>2</sub>의 310 배에 해당하는 온실효과를 가지고 있으며 또한 질소 산화물은 대기압 하에서 불활성으로 안정되어 150년 동안 대기에 잔류하는 것으로 알려져 있다[2]. 아산화질소(N<sub>2</sub>O)는 유엔 기후변화 협약의 부속의정서인 교토의정서(Kyoto Protocol)에서 규정된 6대 온실가스에 해당하는 이산화탄소(CO<sub>2</sub>), 메탄(CH<sub>4</sub>), 아산화질소(N<sub>2</sub>O), 수소불화탄소(HFCs), 과불화탄소(PFCs), 육불화황(SF<sub>6</sub>) 중의 하나이기 때문에 N<sub>2</sub>O 제거는 필수적이다[2].

N<sub>2</sub>O를 저감하는 기술에는 촉매 분해법(catalytic decomposition), 열 분해법(thermal decomposition), 선택적 촉매 환원법(selective catalytic reduction, SCR) 및 동시저감 공정 등이 있다[3-6]. 그 중 선택적 촉매 환원법(SCR)은 N<sub>2</sub>O를 암모니아 환원제와 촉매기반 하에 무해한 N<sub>2</sub>와 H<sub>2</sub>O로 전환하는 기술이다. 높은 탈질 효율을 나타내고, 유지보수 및 운전이 용이하다는 여러 장점으로 인해 현재까지 개발된 기술 중 가장 대표적인 기술로서 세계적으로 이미 상용화 되어 다양한 플랜트에서 가동되고 있다[7]. 촉매로는 vanadium과 zeolite 계열의 촉매가 가장 널리 사용되고 있으며, 그 중 Fe 이온이 교환된 zeolite 촉매가 우수한 성능을 가진 촉매로 많은 연구가 보고되어 있다[7,8]. Mauvezin et al. [9]은 MFI, FAU, BEA, MOR 등의 다양한 zeolite 담지체에 Fe를 이온교환 시킨 촉매들을 이용하여 분석을 수행하였고, 그중 Fe-BEA 촉매가 가장 우수한 N<sub>2</sub>O제거 성능을 나타냈다고 보고하였으며 zeolite BEA에 스팀 처리 후 Fe를 이온교환시켜 Fe-BEA 촉매를 제조할 경우 활성이 증가한다는 연구결과를 발표했다. 하지만 스팀 처리가 Fe-BEA 촉매의 활성에 어떠한 영향을 주는 지에 대해서는 상세하게 연구되지 않고 있다.

본 연구에서는 스팀 처리된 Fe-BEA가 NH<sub>3</sub>-SCR 반응에서 활성 증가에 작용하는 원인이 무엇인지 파악하고자 하였다. 따라서 zeolite BEA를 사용하여 100 °C에서 2 h 동안 스팀 처리한 후 Fe를 이온교환시켜 Fe-BEA 촉매를 제조하였으며, 활성 테스트와 특성분석을 통해 스팀 처리된 Fe-BEA 촉매가 활성 증가에 미치는 원인을 비교 및 분석하였다.

## 2. 실험방법

### 2.1. 촉매제조

Fe-BEA 촉매는 zeolite BEA에 Fe를 이온교환하기 전에 스팀 처리 후 제조하였다. 외경 1 inch, 내경 0.87 inch 스테인레스 스틸관에 메쉬(mesh)로 된 망에 지지하여 10 g의 zeolite BEA를 장입하였다. 반응기에 1 L min<sup>-1</sup>의 N<sub>2</sub>를 흘려주며 물 펌프 주입 라인을 히팅테이프를 가열하여 5%의 스팀을 흘려주어 100 °C에서 2 h 동안 스팀 처리하였다. 스팀 처리된 zeolite BEA는 이온교환전, 2 L의 증류수를 이용하여 세척하였으며, 세척 후 80 °C에서 12 h 동안 건조 시켜주었다. 건조된 zeolite BEA는 0.2 M 농도의 Fe(NO<sub>3</sub>)<sub>3</sub>·9H<sub>2</sub>O 용액에서 용액의 온도를 80 °C로 유지시켜주며 24 h 동안 교반하여 이온교환 시켜주었다. 필터과정을 거쳐 하여 얻어진 침전물을 pH 7이 될 때까지 세척하고 100 °C에서 12 h 동안 건조 시켜주었다. 건조하여 얻어진 파우더는 nitrate의 잔여물을 제거하기 위하여 600 °C 공기 분위기에서 5 h 동안 소성하였다. 100 °C에서 스팀 처리한 zeolite BEA는 zeolite BEA(100)으로 명명하였으며, zeolite BEA(100)를 Fe 이온교환한 촉매를 Fe-BEA(100)으로 명명하였다.

### 2.2. NH<sub>3</sub>-SCR 반응실험

NH<sub>3</sub>-SCR반응 테스트는 고정층 반응기를 이용하였으며, 370 ~ 400 °C의 온도범위에서 수행되었다. 입자는 펠렛 성형 후 분쇄하여 체를 통해 150 ~ 300 μm 크기의 입자를 사용하였으며 1/4 inch 석영관에 quartz wool로 지지하여 0.05 g을 장입하였다. 반응기체는 반응기의 상부에서 주입되어 하부로 배출되어 휴대용 분석 장비로 주입되었다. 촉매 반응을 수행하기 전, 장입된 촉매에 N<sub>2</sub> 100 sccm을 흘려주며 상온에서 350 °C까지 5 °C min<sup>-1</sup>으로 승온시키며 전처리 하였다. 반응 가스는 3000 ppm N<sub>2</sub>O와 3000 ppm NH<sub>3</sub>를 사용하였으며, N<sub>2</sub> 99.99%의 가스를 이용하여 N<sub>2</sub>O 600 ppm, NH<sub>3</sub> 600 ppm으로 희석하여 반응기에 공급하여 촉매 무게당 공간속도(weight hourly space velocity, WHSV)를 180 h<sup>-1</sup>로 고정하였다. 반응기 후단의 가스 조성은 휴대용 분석장비(N<sub>2</sub>O gas analyzer, G200, Geotech)를 이용하여 분석하였다. N<sub>2</sub>O의 전환율은 Equation (1)과 같이 계산하였다.

$$X(N_2O) = \frac{[N_2O]_{inlet} - [N_2O]_{outlet}}{[N_2O]_{inlet}} \times 100(\%) \quad (1)$$

### 2.3. 특성분석

촉매의 비표면적, 기공크기 및 기공부피는 BET (brunauer emmett teller, micromeritics ASAP 2010)를 사용하여 200 °C에서 4 h 동안 전처리 한 후, -196 °C에서 질소 흡착 정도를 측정하여 수행되었다. H<sub>2</sub>-TPR (temperature programmed reduction) 분석은 BEL CAT B (BEL Japan, Inc.) 장비를 이용하였으며, 10 vol.% H<sub>2</sub>/Ar분위기로 상온에서 800 °C까지 5 °C min<sup>-1</sup>으로 승온 시키면서 촉매가 환원되는 정도를 측정하였다. 촉매의 산점분석은 NH<sub>3</sub>-TPD (temperature programmed desorption) 분석은 BEL CAT B (BEL Japan, Inc.) 장비를 사용하여 분석되었다. 촉매를 전처리하기 위하여 촉매가 주입된 셀을 5 °C min<sup>-1</sup>으로 상온에서 600 °C까지 승온시켰다. 전처리 과정이 종료된 후 600 °C에서 TCD (thermal conductivity detector)가 안정화되면 100 °C로 온도를 낮추고 암모니아를 20 min 동안 흘려주며 촉매에 충분히 흡착될 수 있도록 하였다. 암모니아 흡착 후 He를 흘려주며 촉매 표면에 물리 흡착된 암모니아를 제거하고 이후 촉매가 주입된 셀을 5 °C min<sup>-1</sup>으로 750 °C까지 승온시키며 탈착되는 암모니아를 TCD를 사용하여 검출하였다. 촉매의 조성은 ICP-OES (inductively coupled plasma optical emission spectrometer, OPTIMA 8300DV, PerkinElmer)를 통해 분석되었다. 촉매의 알루미늄의 화학적 결합상태를 알아보기 위하여 <sup>27</sup>Al MAS NMR (magic-angle-spinning nuclear magnetic resonance, 400 MHz 54 mm NMR DD2, Agilent) 분석이 수행되었다.

## 3. 결과 및 고찰

### 3.1. NH<sub>3</sub>-SCR 반응실험

Figure 1에는 제조된 촉매들의 N<sub>2</sub>O의 NH<sub>3</sub>-SCR 반응을 통한 N<sub>2</sub>O 전환율을 나타내었다. 370 ~ 390 °C 온도 영역에서 스팀 처리 한 Fe-BEA(100) 촉매가 큰 차이는 아니지만 비교적 높은 활성을 나타내는 것으로 확인되었다. 370 °C에서는 반응성이 Fe-BEA 촉매와 Fe-BEA(100) 촉매의 반응성이 1% 정도 차이났으며 380 °C, 390 °C에서는 Fe-BEA 촉매와 Fe-BEA(100) 촉매의 반응성이 2% 정도 차이가 나는 것을 알 수 있었다. 본 NH<sub>3</sub>-SCR 반응에서 비교적 큰 차이를 나타내지는 않았지만, 스팀 처리에 의해 어떠한 영향으로 활성에서 차이를 나타내는 지 확인하기 위하여 다양한 특성분석을 시도하였다.

### 3.2. 특성분석

Table 1에는 제조된 촉매의 BET 결과를 나타내었다. Zeolite

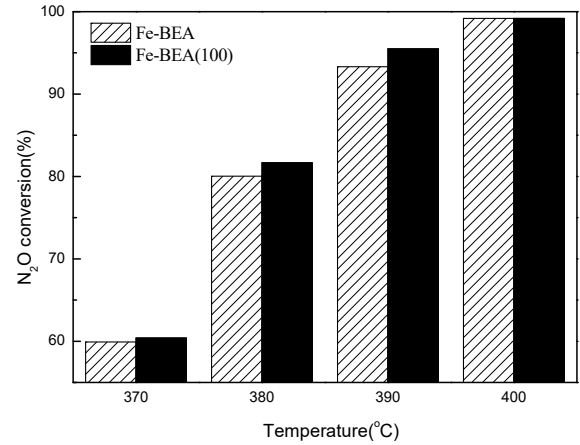


Figure 1. Comparison of the N<sub>2</sub>O conversion performance of Fe-BEA catalysts.

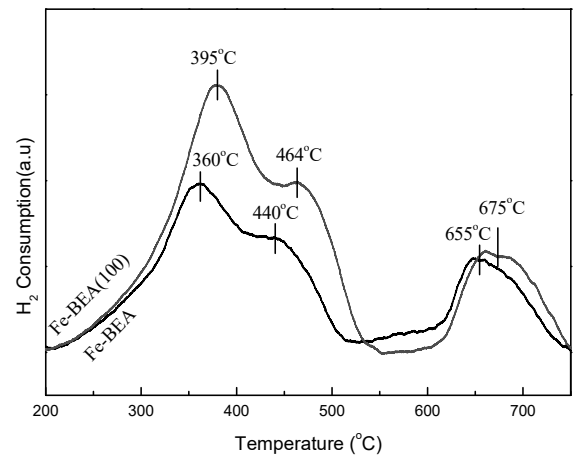


Figure 2. H<sub>2</sub>-TPR patterns of Fe-BEA catalysts.

BEA(100)의 표면적은 496 m<sup>2</sup> g<sup>-1</sup>으로 zeolite BEA의 553 m<sup>2</sup> g<sup>-1</sup>보다 표면적이 작아진 것을 알 수 있었으며 반면 zeolite BEA(100)의 기공 크기는 56 Å으로 zeolite BEA의 기공 크기 50 Å 보다 증가한 것을 알 수 있었다. 기공 부피는 큰 차이를 나타내지 않았다. Fe를 이온교환한 Fe-BEA 촉매의 표면적은 535 m<sup>2</sup> g<sup>-1</sup>, Fe-BEA(100) 촉매는 531 m<sup>2</sup> g<sup>-1</sup>으로 나타났으며 물리적으로 특별한 경향은 나타나지 않는 것으로 여겨진다.

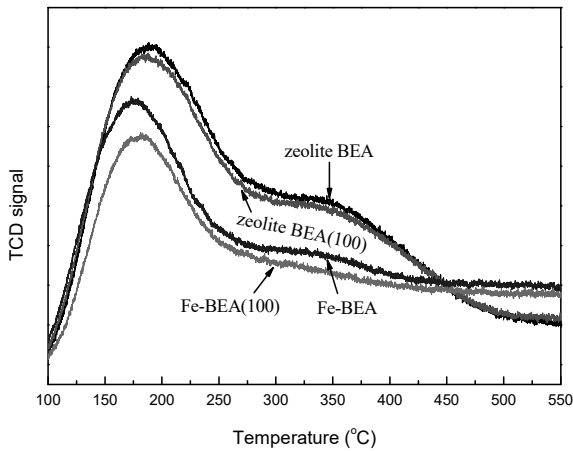
Fe의 환원되는 정도를 확인하기 위하여 H<sub>2</sub>-TPR 분석을 수행하였으며 그 결과를 Figure 2에 나타내었다. H<sub>2</sub> 분위기에서 온도를 증가시키며 첫 번째로 나타는 피크는 isolated Fe<sup>3+</sup>이 환원되는 피크에 해당하며 두 번째 나타나는 피크는 Fe<sub>2</sub>O<sub>3</sub>가

Table 1. BET analysis result of zeolite BEA and Fe-BEA catalysts

Catalyst	Surface Area (m <sup>2</sup> g <sup>-1</sup> )	Pore Volume (cm <sup>3</sup> g <sup>-1</sup> )	Pore Diameter (Å)
zeolite BEA	553	0.69	50
zeolite BEA(100)	496	0.70	56
Fe-BEA	535	0.74	55
Fe-BEA(100)	531	0.74	55

**Table 2.** ICP analysis result of zeolite BEA and Fe-BEA catalysts

Catalyst	Si [wt%]	Al [wt%]	Fe [wt%]	Si/Al mole ratio
zeolite BEA	17.45	2.91	-	5.76
zeolite BEA(100)	17.32	2.88	-	5.77
Fe-BEA	20.53	1.73	6.19	11.39
Fe-BEA(100)	21.56	1.80	5.97	11.50

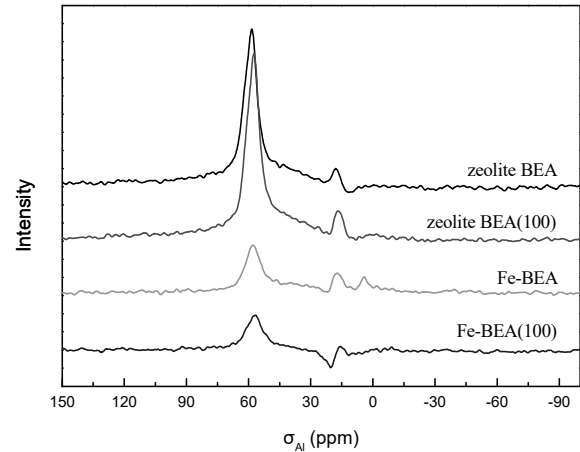


**Figure 3.** NH<sub>3</sub>-TPD patterns of zeolite BEA and Fe-BEA catalysts.

Fe<sub>3</sub>O<sub>4</sub>로 환원되는 피크에 해당한다[8]. 스팀 처리된 Fe-BEA(100) 촉매는 약 395 °C 영역에서 첫 번째 피크를 나타내었으며, 464 °C 영역에서 두 번째 피크를 나타내었다. Zhang et al. [8]는 isolated Fe<sup>3+</sup>이 NH<sub>3</sub>로 N<sub>2</sub>O를 환원시키는 반응에서의 활성종으로 isolated Fe<sup>3+</sup>이 많을수록 높은 활성을 나타낸다고 주장하였다. 동일한 양의 샘플을 넣어 측정하였음에도 불구하고 Fe-BEA(100) 촉매가 전체적으로 isolated Fe<sup>3+</sup>과 Fe<sub>2</sub>O<sub>3</sub>을 더 많이 보유하고 있어 많은 양의 환원이 일어나는 것을 알 수 있었다. 높은 온도에서 나타난 세 번째 피크는 Fe<sub>3</sub>O<sub>4</sub>이 FeO로 환원되는 피크로 Fe-BEA 촉매와 Fe-BEA(100) 촉매의 환원성 차이에는 영향을 주지 않는 것으로 보고된다[10].

Table 2에는 촉매의 ICP 결과를 나타냈으며 Al, Si, Fe을 정량적으로 분석하였다. Zeolite BEA의 Al 함량은 2.91 wt%, zeolite BEA(100)의 Al 함량은 2.88 wt%로 변화가 거의 없었지만 Fe를 이온교환에 함에 따라 Al의 함량은 Fe-BEA 1.73 wt%, Fe-BEA(100) 1.80 wt%로 감소한 것으로 보아 Fe를 이온교환하였을 경우 탈알루미늄이 일어나는 것을 알 수 있었다.

촉매의 산점 분석을 위해 NH<sub>3</sub>-TPD 분석을 수행하였으며 그



**Figure 4.** <sup>27</sup>Al MAS NMR spectra of zeolite BEA and Fe-BEA catalysts.

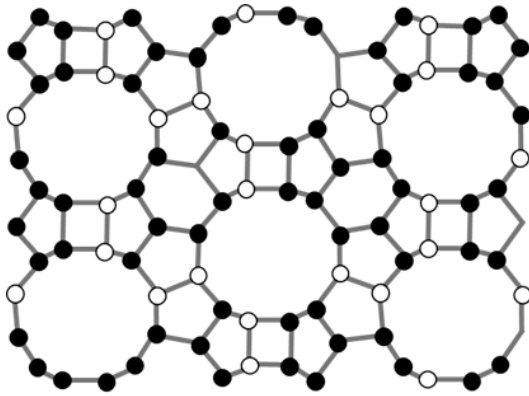
결과를 Figure 3에 나타내었다. Maier et al. [11]은 앞쪽에 위치한 피크가 Bronsted acid site로 약산점에 해당하며, 뒤에 위치한 피크는 Lewis acid site로 강산점에 해당한다고 보고하였다. Fe를 이온교환하기 전의 zeolite BEA와 zeolite BEA(100)의 산점의 양이 많은 것으로 확인되며, Fe를 이온교환 후에는 산점의 양이 강산점과 약산점에서 모두 줄어드는 것을 확인할 수 있었다. 또한 Fe를 이온교환 한 촉매들은 약산점 피크에서 NH<sub>3</sub> 탈착 온도가 낮아진 것을 확인할 수 있었다.

Table 3에는 NH<sub>3</sub>-TPD 그래프를 이용하여 산점의 양을 계산하여 나타내었다. Zeolite BEA의 총 산점의 양은 0.113 mmol g<sup>-1</sup>로 나타났으며 zeolite BEA(100)은 0.106 mmol g<sup>-1</sup>으로 총 산점이 다소 감소한 것을 알 수 있다. Fe를 이온교환을 함으로써 총 산점의 양은 약 1/2배 정도 감소하였으며, Fe-BEA 촉매와 Fe-BEA(100) 촉매의 총 산점의 차이는 거의 나타나지 않았다.

Figure 4에는 <sup>27</sup>Al MAS NMR 결과를 나타내었으며 Al 원자 주변의 구조적 변화를 확인하기 위하여 수행하였다. 40 ~ 65 ppm 부근의 피크는 4번째 Al에 해당하는 피크를 의미하며, 20

**Table 3.** Concentration of acid sites (mmol g<sup>-1</sup>) in zeolite BEA and Fe-BEA catalysts

Catalyst	Total acid sites (mmol g <sup>-1</sup> )	Weak acid sites (mmol g <sup>-1</sup> )	Strong acid sites (mmol g <sup>-1</sup> )
zeolite BEA	0.113	0.051	0.062
zeolite BEA(100)	0.106	0.050	0.056
Fe-BEA	0.065	0.033	0.031
Fe-BEA(100)	0.060	0.029	0.031



○ T1-T2 site ● T3-T9 site

**Figure 5.** Location of the T-sites in the lattice of zeolite BEA.

ppm 부근의 피크는 8면체 Al에 해당하는 피크를 의미 한다 [11,12]. Zeolite BEA의 40 ~ 65 ppm 부근의 피크는 20 ppm 부근의 피크보다 높은 것을 알 수 있는데 이는 4면체 Al이 8면체 Al보다 많은 것을 알 수 있으며, 4면체를 잘 이루고 있는 것을 확인 할 수 있다. Zeolite BEA와 zeolite BEA(100)의 피크의 세기는 크게 차이 나지 않는 것으로 확인된다. 그러나 Fe를 이온 교환한 Fe-BEA 촉매와 Fe-BEA(100) 촉매의 4면체 Al에 해당하는 피크 세기가 크게 감소 한 것으로 보여 이는 탈알루미늄에 의해 일어나는 것으로 판단된다[13,14].

Figure 5에는 zeolite BEA의 구조를 나타내었다[15]. Baran et al. [12]의 주장에 따르면 54 ppm은 T1, T2 사이트이며 57 ppm은 T3-T9 사이트를 의미한다. Maier et al. [11]은 스팀 처리가 T3-T9 사이트의 탈알루미늄을 일으키며 T1과 T2 사이트의 탈알루미늄은 일어나지 않는다고 주장하였다. 또한 Maier et al. [11]은 스팀 처리 하였을 경우 T3-T9 사이트에서만 탈알루미늄이 일어나는 것으로 보아 T1과 T2 사이트가 매우 안정 하다고 주장하였다.

#### 4. 결론

본 연구에서는 NH<sub>3</sub>-SCR 반응에서 스팀 처리된 Fe-BEA 촉매가 활성에 미치는 영향을 조사하기 위하여 Fe-BEA 촉매는 Fe를 이온교환하기 전, 5% 스팀으로 100 °C에서 2 h 동안 스팀 처리 되었다. NH<sub>3</sub>-SCR 반응 테스트는 WHSV = 180 h<sup>-1</sup>, 370 ~ 400 °C에서 수행되었으며, 100 °C에서 스팀 처리된 Fe-BEA(100) 촉매가 370 ~ 390 °C에서 Fe-BEA 촉매보다 다소 높은 활성을 나타내었다. NH<sub>3</sub>-SCR의 활성에 영향을 주는 원인을 파악하기 위하여 제조된 촉매는 BET, ICP, NH<sub>3</sub>-TPD, H<sub>2</sub>-TPR, <sup>27</sup>Al MAS NMR을 통하여 특성분석 되었다. 비표면적, 기공 부피 및 크기와 같은 물리적인 영향은 나타나지 않았으며, ICP 결과를 통해 Fe 이온교환으로 인해 탈알루미늄이 일어난 것을 확인하였고 <sup>27</sup>Al MAS NMR 분석을 통하여 4면체 알루미늄에서 탈알루미늄이 일어난 것을 보다 자세히 확인하였다. H<sub>2</sub>-TPR 결과를 통해 Fe-BEA(100) 촉매가 Fe-BEA 촉매

보다 isolated Fe<sup>3+</sup>의 환원이 더 많이 일어난 것을 확인하였으며, 본 연구에서 활성이 크게 차이는 나지 않았지만 스팀 처리로 인해 활성종인 isolated Fe<sup>3+</sup>의 양을 늘려주어 활성이 다소 증가하는 것으로 여겨진다.

#### 감사

이 논문은 정부(과학기술정보통신부)의 재원으로 한국연구재단의 지원을 받아 수행된 연구임(No. 2020R1A2C1009149).

#### References

- Rani, B., Singh, U., Chuhan, A. K., Sharma, D., and Maheshwari, R., "Photochemical Smog Pollution and Its Mitigation Measures," *J. Adv. Sci. Res.*, **2**(4), 28-33 (2011).
- Chang, K. S., "Status and Trends of Emission Reduction Technologies and CDM Projects of Greenhouse Gas Nitrous Oxide," *Appl. Chem. Eng.*, **19**(1), 17-26 (2008).
- Kaiser, J., Hastings, M. G., Houlton, B. Z., Röckmann, T., and Sigman, D. M., "Triple Oxygen Isotope Analysis of Nitrate Using the Denitrifier Method and Thermal Decomposition of N<sub>2</sub>O," *Anal. Chem.*, **79**(2), 599-607 (2007).
- Maniak, G., Stelmachowski, P., Stanek, J. J., Kotarba, A., and Sojka, Z., "Catalytic Properties in N<sub>2</sub>O Decomposition of Mixed Cobalt-Iron Spinels," *Catal. Commun.*, **15**(1), 127-131 (2011).
- Yang, S., Xiong, S., Liao, Y., Xiao, X., Qi, F., Peng, Y., Fu, Y., Shan, W., and Li, J., "Mechanism of N<sub>2</sub>O Formation During the Low-Temperature Selective Catalytic Reduction of NO with NH<sub>3</sub> over Mn-Fe Spinel," *Environ. Sci. Technol.*, **48**(17), 10354-10362 (2014).
- Baek, J. H., Lee, S. M., Park, J. H., Jeong, J. M., Hwang, R. H., Ko, C. H., Jeon, S. G., and Yi, K. B., "Effects of Steam Introduction on Deactivation of Fe-BEA Catalyst in NH<sub>3</sub>-SCR of N<sub>2</sub>O and NO," *J. Ind. Eng. Chem.*, **48**, 194-201 (2017).
- Kwon, D. W., and Hong, S. C., "Selective Catalytic Reduction (SCR) Technology Trends for the Nitrogen Oxide Removal of Exhaust Gas," *Korea Ind. Chem. News*, **19**(5), 12-24 (2016).
- Zhang, X., Shen, Q., He, C., Ma, C., Cheng, J., and Hao, Z., "N<sub>2</sub>O Catalytic Reduction by NH<sub>3</sub> over Fe-Zeolites: Effective Removal and Active Site," *Catal. Commun.*, **18**, 151-155 (2012).
- Mauvezin, M., Delahay, G., Kisslich, F., Coq, B., and Kieger, S., "Catalytic Reduction of N<sub>2</sub>O by NH<sub>3</sub> in Presence of Oxygen Using Fe-Exchanged Zeolites," *Catal. Lett.*, **62**(1), 41-44 (1999).
- Xia, Y., Zhan, W., Guo, Y., Guo, Y., and Lu, G., "Fe-Beta Zeolite for Selective Catalytic Reduction of NO<sub>x</sub> with NH<sub>3</sub>: Influence of Fe Content," *Chin. J. Catal.*, **37**(12), 2069-2078 (2016).

11. Maier, S. M., Jentys, A., and Lercher, J. A., "Steaming of Zeolite BEA and Its Effect on Acidity: A Comparative NMR and IR Spectroscopic Study," *J. Phys. Chem. C*, **115**(16), 8005-8013 (2011).
12. Baran, R., Millot, Y., Onfroy, T., Krafft, J. M., and Dzwigaj, S., "Influence of the Nitric Acid Treatment on Al Removal, Framework Composition and Acidity of BEA Zeolite Investigated by XRD, FTIR and NMR," *Micropor. Mesopor. Mat.*, **163**, 122-130 (2012).
13. Hajjar, R., Millot, Y., Man, P. P., Che, M., and Dzwigaj, S., "Two Kinds of Framework Al Sites Studied in BEA Zeolite by X-ray Diffraction, Fourier Transform Infrared Spectroscopy, NMR Techniques, and V Probe," *J. Phys. Chem. C*, **112**(51), 20167-20175 (2008).
14. Van Bokhoven, J. A., Koningsberger, D. C., Kunkeler, P., Van Bekkum, H., and Kentgens, A. P. M., "Stepwise Dealumination of Zeolite  $\beta$  eta at Specific T-Sites Observed with  $^{27}\text{Al}$  MAS and  $^{27}\text{Al}$  MQ MAS NMR," *J. Am. Chem. Soc.*, **122**(51), 12842-12847 (2000).
15. Li, J., Liu, H., An, T., Yue, Y., and Bao, X. "Carboxylic Acids to Butyl Esters over Dealuminated-Realuminated Beta Zeolites for Removing Organic Acids from Bio-Oils," *RSC Adv.*, **7**(54), 33714-33725 (2017).