

# 2019년 가을 축산(오리)관측

출처: 한국농촌경제연구원

## 사육 및 수급 동향

- 6월 오리 사육 마릿수 전년보다 감소**
- 6월 오리 총 사육 마릿수는 전년보다 2.6% 감소한 1,021만 5천 마리였다.
    - 종오리 사육 마릿수는 전년 대비 24.2% 증가한 83만 2천 마리, 육용오리 사육 마릿수는 4.4% 감소한 938만 3천 마리였다.
    - 오리 사육 가구수는 전년 대비 2.4% 감소한 609가구였다.

### ◆ 오리 사육 마릿수 동향

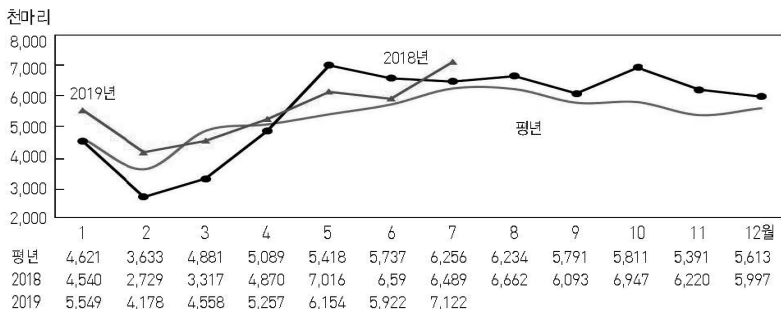
단위 천 마리, 가구

구분	'17.6	9	12	3	'18.6	9	12	3	'19.6
오리 사육 마릿수	6,460	6,987	7,530	5,470	10,488	10,086	8,997	7,243	10,215
종오리	590	768	823	624	670	727	876	806	832
육용오리	5,870	6,219	6,708	4,846	9,818	9,359	8,120	6,436	9,383
사육 가구수	469	508	497	360	624	640	527	449	609

자료: 통계청, 기축동향

- 생산성 호전으로 7월 도압 마릿수 전년 대비 증가**
- 4~6월 누적 도압 마릿수는 1,733만 2천 마리로 전년보다 6.2% 감소하였다.
    - 이는 산란 종오리 마릿수는 많았으나 생산성이 상대적으로 낮은 주령(25~30, 79주령 이상)의 비중이 높아 3~5월 입식이 줄었기 때문이다.
  - 7월 도압 마릿수는 생산성 호전으로 전년보다 9.8% 늘어난 712만 2천 마리였다.

### ◆ 도압 마릿수 동향



자료: 농림축산식품부

**7월 생육상황  
전년 대비 향상**

●7월에 오리를 출하한 농가 43호 중 작년 동기에도 오리를 사육한 농가는 42호였으며, 75% 이상의 농가가 7월 오리 생육상황이 전년과 비슷하거나 나아졌다고 응답하였다.

◆ 표본농가 7월 생육상황 응답 비율

단위: %

구분	매우 나쁨	약간 나쁨	보통	약간 좋음	매우 좋음	합계
작년 동월 대비	11.9	11.9	47.6	26.2	2.4	100.0

자료: 농업관측본부 표본농가 조사치(7월 오리 출하 농가 기준)

**7월 생산성  
전년보다 호전**

●사육 시설(현대화 정도)과 약품 처방 수준(비타민제 첨가 등)은 응답자 모두 전년 수준이거나 개선되었다고 응답하였다. 한편 기상 여건은 전년보다 좋다는 응답이 많은 반면, 사료 품질은 전년에 비해 떨어진다는 응답이 많았다(표본농가 조사 결과).

◆ 표본농가 7월 생육상황 요인별 전년 대비

단위: %

구분	매우 나쁨	약간 나쁨	보통	약간 좋음	매우 좋음	합계
사육 시설(현대화 정도)	-	-	59.5	35.7	4.8	100.0
기상 여건(폭염, 호우 등)	4.8	16.7	23.8	52.4	2.4	100.0
질병 발생		2.4	78.6	19.0	-	100.0
병아리 품질	4.8	14.3	57.1	19.0	4.8	100.0
사료 품질	2.4	17.1	70.7	9.8	-	100.0
사육 기술	-	2.4	73.8	23.8	-	100.0
약품 처방(비타민제첨가 등)	-	-	81.0	19.0	-	100.0

자료: 농업관측본부 표본농가 조사치(104농가 응답)

**7월 오리 농가  
생육상황 및  
생산성  
전년 대비 향상**

**6~8월 오리  
산지가격  
전년 대비 하락**

●7월에 오리를 출하한 농가의 생산성은 전년보다 개선된 것으로 조사되었다. 평균 폐사율은 2.9%로 전년과 비슷하지만, 출하일령은 43.3일로 약 3.7일 짧아졌으며, 출하체중은 3.5kg으로 약 0.3kg 증가한 것으로 나타났다.

◆ 표본농가 7월 생산성 지표

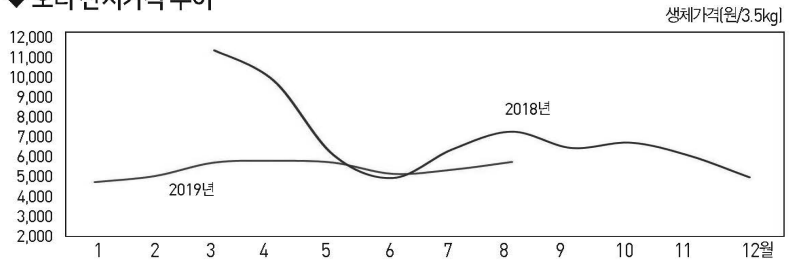
구분	폐사율(%)	출하일령(일)	출하체중(kg)
2019년 7월	2.9	43.3	3.5
2018년 7월	3.0	47.0	3.2

자료: 농업관측본부 표본농가 조사치(7월 오리 출하 농가 기준)

**6~8월 오리 산지가격  
전년 대비 하락**

- 6~7월 평균 오리 산지가격은 도압 마릿수 증가로 전년 동기 대비 6.9% 하락한 5,212원/생체 3.5kg이었다.
- 8월(1~21일) 오리 산지가격은 5,565원/생체 3.5kg이었다.  
- 8월 도압 마릿수는 전년과 비슷할 것으로 예상되나, 냉동재고량이 여전히 많아 전년보다 낮게 형성되었다.

◆오리 산지가격 추이



자료: 축산물품질평가원

**8월 오리고기 냉동  
재고량 여전히 많아**

- 8월(22일 기준) 오리고기 냉동 재고량은 417만 6천 마리로 전년보다 약 5배 많은 수준이다.
- 냉동 재고량이 많은 것은 도압 마릿수 증가로 산지가격 약세가 지속되고 있기 때문이다.

◆오리고기 냉동 재고량 추이

구분	단위: 천마리, %											
	1월	2월	3월	4월	5월	6월	7월	8월	9월	10월	11월	12월
'17년	4,571	4,309	3,276	2,632	1,806	1,170	515	81	56	89	122	264
'18년	493	437	35	29	379	721	784	989	1,533	2,938	3,589	4,000
'19년	5,482	5,445	5,406	4,775	4,313	5,072	4,855	4,716				

주: 냉동 재고 자료는 일부 계열업체의 자료가 빠진 상태로, 전체 냉동 재고 물량의 70~80% 수준으로 추정됨.  
재고량은 매월 마지막 주에 조사한 자료를 기준으로 작성한 것임.  
자료: 한국오리협회

**생산 및 가격 전망**

**7월 산란 종오리 사육  
마릿수 전년 대비 감소**

- 7월(31일 기준) 암컷 종오리를 기준으로 한 전체 사육 마릿수는 전년보다 16.1% 증가한 62만 3천 마리였다. 이 중 25주령 미만 종오리는 27만 8천 마리로 전체 마릿수의 40% 이상을 차지하였다.
- 7월 산란에 가담하는 종오리는 전년보다 19.1% 감소한 34만 5,528마리였으며, 생산성이 상대적으로 낮은 25~30주령 오리는 더 많은 것으로 조사되었다. 한편 경제주령 초과 종오리(79주령 이상)는 6월에 약 9만 마리가 도태되어 전체 종오리의 1% 미만인 3천여 마리만 남은 상황이다.

◆ 주령별 증오리 사육 현황

단위: 천마리, %

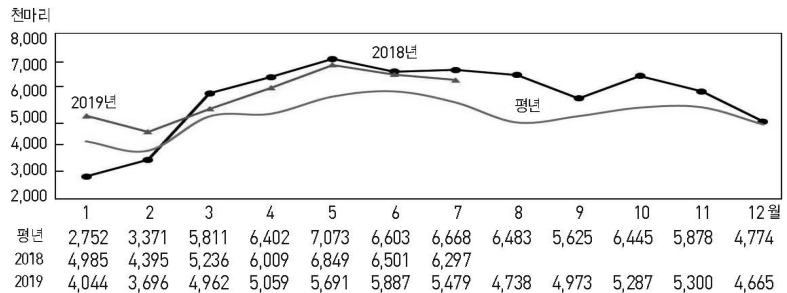
주령별	'18.6월	7월	'19.6월	7월	증감률(7월)
육성(1~24주령)	88,100 (17.6)	109,732 (20.4)	241,428 (40.8)	277,596 (44.5)	153.0
산란(25~30주령)	26,520 (5.3)	20,031 (3.7)	48,215 (8.1)	36,313 (5.8)	81.3
산란(31~78주령)	380,298 (75.8)	394,173 (73.4)	300,402 (50.7)	306,161 (49.1)	-22.3
경제주령 초과 (79주령 이상)	6,640 (1.3)	12,862 (2.4)	2,004 (0.3)	3,054 (0.5)	-76.3
합계	501,558 (100.0)	536,798 (100.0)	592,049 (100.0)	623,124 (100.0)	16.1

자료: 한국오리협회

8월 육용병아리 입식  
전년 대비 감소 전망

- 4~6월 병아리 입식 마릿수는 전년보다 3.6% 감소, 평년보다 16.4% 증가한 1,935만 9천 마리였다.
  - 산란 증오리 마릿수는 많으나 생산성이 상대적으로 낮은 주령(25~30주령, 79주령 이상)의 비중이 높아 입식이 감소한 것으로 조사되었다.
- 7월 병아리 입식 마릿수는 629만 7천 마리로 전년보다 5.6% 감소하였다. 8월 병아리 입식 마릿수 또한 575만 2천 마리~596만 4천 마리로 전년(648만 3천 수)보다 8% 이상 감소할 것으로 전망된다.

◆ 병아리 입식 현황



자료: 한국오리협회

9월 도압 물량은 전년  
보다 감소 전망

- 9월 도압 마릿수는 7, 8월 병아리 입식이 줄어 전년 동기보다 감소할 것으로 예상된다. 9월 도압 기준 생산량은 1만 324~1만 821톤으로 전년보다 0.5~5.1% 감소할 것으로 전망된다.

◆ 병아리 입식 현황

구분	도압 마릿수	국내 생산량
'19년	5,784~6,062	10,324~10,821
평년	6,093	10,876

주: 생산량은 도압 마릿수와 출하 체중 등을 고려하여 추정된 것임.

자료: 농업관측본부 추정치

9월 오리고기 총 공급량  
늘어 산지가격 하락  
전망

- 그러나 9월 오리 산지가격은 도압 물량이 전년보다 적으나 이월 냉동 재고량이 많아 전년보다 낮은 5,600~6,100원으로 전망된다.
- 10월 오리 산지가격은 도압 마릿수는 70만수(약 10%) 이상 감소할 것으로 판단되나, 9월 냉동 재고량이 450만수(18년 약 150만 수) 이상을 유지할 것으로 예상되어 전년보다는 낮은 5,900~6,400원으로 전망된다.