

2019년 여름 축산(오리)관측

출처: 통계청

1~4월 도합 마릿수 전년 대비 증가

사육 및 수급 동향

◎ 3월 오리 사육 마릿수 전년보다 크게 증가

- 3월 오리 총 사육 마릿수는 전년보다 32.4% 증가한 724만 마리였다.
 - 종오리 사육 마릿수는 전년 대비 29.2% 증가한 80만 6천 마리, 육용오리 사육 마릿수는 32.8% 증가한 644만 마리였다.
 - 오리 사육 가구수는 전년 대비 24.7% 증가한 449가구이다.

◆ 오리 사육 마릿수 동향

단위: 천 마리

구분	'17.3	6	9	12	'18.3	6	9	12	'19.3
오리 사육 마릿수	5,570	6,460	6,987	7,530	5,470	10,488	10,086	8,997	7,243
종오리	512	590	768	823	624	670	727	876	806
육용오리	5,058	5,870	6,219	6,708	4,846	9,818	9,359	8,120	6,436
사육 가구수	390	469	508	497	360	624	640	527	449

자료: 통계청, 가축동향

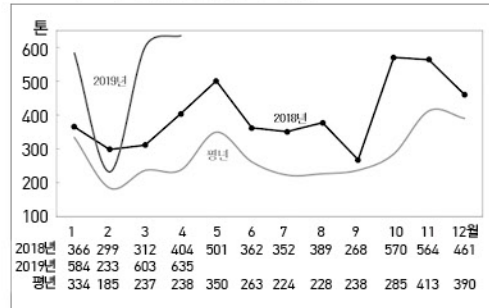
◎ 1~4월 도합 마릿수 전년 대비 증가

- 1~3월 도합 마릿수는 병아리 입식 마릿수(2018.11.~2019.2.)가 많은데다, 2018/19년 오리 사육제한 규모도 감소하여 전년보다 34.9% 증가한 1,429만 마리였다.
 - 2018/19년 오리 사육제한 규모는 299만 마리로 전년(352만 마리)보다 15% 감소하였다.
- 4월 도합 마릿수도 전년보다 7.9% 증가한 525만 7천 마리였다.

◎ 1~4월 오리고기 수입량 전년 대비 증가

- 1~3월 오리고기 수입량은 전년보다 45.4% 증가(평년 대비 87.7%)한 1,421톤이었으며, 4월도 전년 대비 57.2% 많은 약 635톤(열처리가금육 577톤, 오리고기 58톤)이었다.

◆ 오리고기 수입 동향(검역기준)



자료: 농림축산검역본부

◎ 5월 생육상황 전년 대비 향상

- 표본농가 조사결과, 4월 오리 평균 출하일령은 전년(41.5일)보다 다소 짧아진 41.4일이며, 출하체중은 전년과 동일한 것으로 조사되었다.
- 5월 오리 생육상황은 기상여건 호조로 전년보다 전반적으로 양호한 것으로 파악되었다.

◆ 표본농가 4월 생산성 지표

구분	출하일령(일)	출하체중(kg)
2019년 4월	41.4	3.6
2018년 4월	41.5	3.6

자료: 농업관측본부 표본농가 조사치(104농가 응답)

◆ 표본농가 5월 생육상황

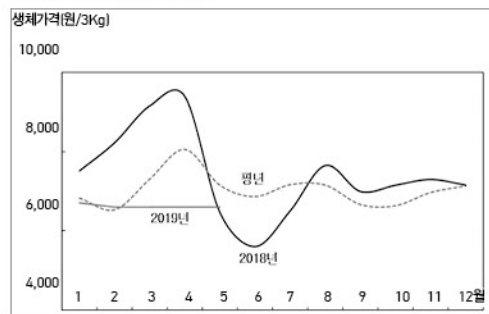
구분	나뭇	보통	중음	합계
전년대비 (%)	3.2	73.0	23.8	100.0

자료: 농업관측본부 표본농가 조사치(104농가 응답)


◎ 3~5월 오리 산지가격 평년 대비 하락

- 3~4월 평균 오리 산지가격은 도압 마릿수 증가로 전년 동기 대비 28.9% 하락한 6,600원/생체 3kg이었다.
- 5월(1~24일)에도 오리 산지가격은 6,600원으로 형성되었다. 그러나 사육제한 이후 도압 마릿수가 급증하면서 가격이 크게 하락했던 전년보다 2.1% 상승했다.
- 축산물품질평가원 5월(1~24일) 평균 오리 산지가격: 1,647원/kg

◆ 오리 산지가격 추이



자료: 한국오리협회



6월 오리고기 생산량 전년 대비 감소 전망

생산 및 가격 전망

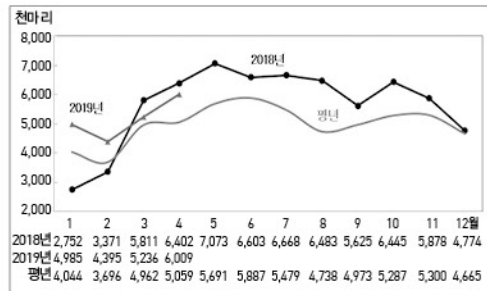
◎ 육용 병아리 입식 전년 대비 감소

- 3월 말 기준, 산란 종오리는 41만 9천 마리로 전년보다 1.2% 증가하였다. 그러나 4월 육용 병아리 입식 마릿수는 600만 9천 마리로 전년보다 6.1% 감소하였는데, 이는 경제 주령을 초과한 종오리 비중이 높아 생산성이 떨어졌기 때문이다.
- 4월 산란 종오리도 44만 6천 마리로 전년보다 3.2% 증가하였으나, 경제 주령을 초과한 종오리 비중도 여전히 높아 5월 육용 병아리 입식 마릿수는 전년보다 8~9% 감소한 640~655만 마리로 추정된다.

◎ 오리 배합사료 생산량 병아리 입식 줄어 전년보다 감소

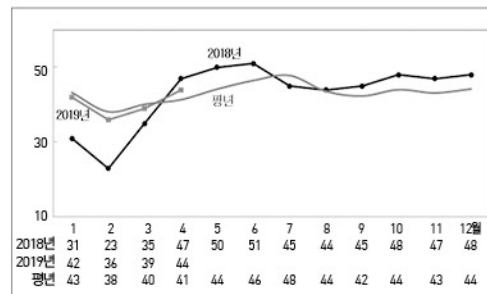
- 4월 오리 배합사료 생산량은 병아리 입식이 줄어 전년보다 6.4% 감소한 43,635톤이었다.
 - 어린오리(3주령 미만) 사료 생산량은 8,491톤, 육성오리(3주령~출하) 사료 생산량은 21,509톤으로 전년보다 각각 23.0%, 11.9% 감소하였다.
 - 한편, 산란오리 사료는 3,913톤으로 전년보다 1.4% 감소하였다.

◆ 병아리 입식 현황



자료: 한국오리협회

◆ 오리 배합사료 생산 동향



자료: 농림축산식품부

◎ 6월 오리고기 생산량 전년보다 감소 전망

- 6월 도압 마릿수는 육용 병아리 입식이 줄어 전년보다 감소할 것으로 예상된다.
- 6월 오리고기 생산량은 도압 마릿수가 줄어 전년보다 5.4% 감소하나, 평년보다는 8.8% 증가한 약 1만 1,250톤으로 전망된다.

◆ 6월 오리고기 생산량 전망

단위: 천 마리, 톤

구분	도압 마릿수	국내 생산량
2019년	6,207~6,275	11,185~11,308
2018년	6,597	11,888
평년	5,737	10,338

주: 생산량은 도압 마릿수와 출하체중을 고려하여 추정
자료: 농업관측본부 추정치

2019년 6월 오리 산지가격 전년보다 상승 전망

◎ 6월 오리 산지가격 상승 전망

- 6월 오리 산지가격은 오리고기 생산량 감소로 전년보다는 높은 6,400~6,600원/생체 3kg 수준 (한국오리협회 발표 가격 기준)으로 전망된다.

◆ 오리 월평균 산지가격 동향

단위: 생체 3kg

구분	부산	인천	대구	대전	광주	울산	세종	강원	경기	충북	충남	전북
2019년	6,713	6,600	6,600	6,600	6,600							
2018년	7,516	8,225	9,158	9,400	6,465	5,607	6,506	7,652	6,997	7,155	7,300	7,158
평년	6,832	6,538	7,309	8,056	7,155	6,869	7,169	7,158	6,671	6,641	6,972	7,137
전년 대비(%)	-10.7	-19.8	-29.7	-29.8	2.1							
평년 대비(%)	-1.7	0.9	-9.7	-18.1	-7.8							

주 1: 2019년 5월은 24일까지의 가격임.

2: 평년은 2014~18년의 가격 중 최대, 최소를 뺀 평균임.

자료: 한국오리협회.

육용오리의 종란 생산 금지(2020.1.1. 시행)

- 2018년 12월 31일 축산법 일부개정법률이 공포됨에 따라 축산법 허가·등록 요건이 강화 되는 등 축산환경 개선 관련 업무 추진을 위한 법적 근거가 마련되었다(농식품부 보도자료(19. 1. 3.) 참조). 이 중 오리산업과 관련된 내용은 다음과 같다.

※ 일반농가가 종축업 허가 없이 생산할 경우, 3년 이하의 징역 또는 3천만 원 이하의 벌금에 처한다(제 53조).

※ 종축업자는 종축이 아닌 오리로부터 번식용 알을 생산하여서는 안 된다(제26조). 위반하였을 시, 1년 이하의 징역 또는 1천만 원 이하의 벌금에 처한다(제 54조).