

## 2019년 봄 축산(오리)관측

동계청 2019. 2. 26.

### 사육마릿수 증가로 2018년 12월~2019년 2월 오리 생체가격 하락

#### 사육 및 수급 동향

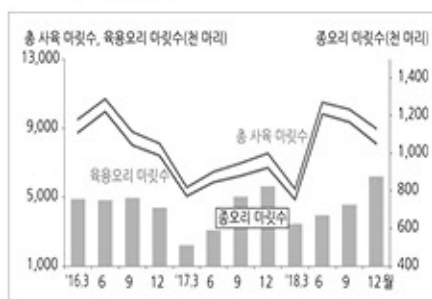
##### ◎ 2018년 12월 오리 사육 마릿수 전년보다 크게 증가

- 2018년 12월 오리 총 사육 마릿수는 전년보다 19.5% 증가한 900만 마리였다.
  - 종오리 사육 마릿수는 전년 대비 6.4% 증가한 87만 6천 마리, 육용오리 사육 마릿수는 21.0% 증가한 812만 마리였다.
  - 오리 사육 가구수는 전년 대비 6.0% 증가한 527가구로, 1만 마리 미만 사육 농가는 19.1% 감소한 반면, 1~3만 마리 사육 농가는 14.0% 증가하였다.

##### ◎ 오리 배합사료 생산량 사육 마릿수 늘어 전년보다 많아

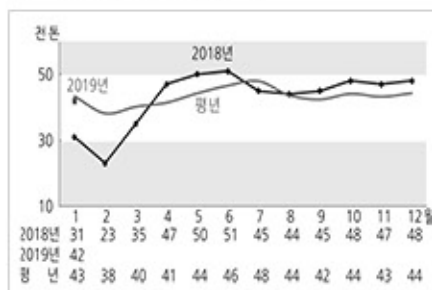
- 1월 오리 배합사료 생산량은 사육 마릿수가 많아 전년보다 33.4% 증가한 41,950톤이었다.
  - 그 중 산란오리 배합사료 생산량은 전년보다 15.6% 증가한 4,206톤, 육용오리 배합사료 생산량은 35.7% 증가한 37,744톤이었다.

##### ◆ 오리 사육 동향



자료: 통계청 「가축동향」

##### ◆ 오리 배합사료 생산 동향



자료: 농림축산식품부

## 2019년 3월~5월 오리고기 생산량 전년 대비 증가전망

### ◎ 도압 마릿수 전년 대비 증가

- 2018년 10~12월 도압 마릿수는 육용 병아리 입식 증가로 전년 대비 44.4% 증가한 1,916만 마리였다. 1월 오리 도압 마릿수도 전년보다 22.2% 증가한 554만 9천 마리였다.

### ◎ 1월 오리 생산성 전년 대비 향상

- 표본농가 조사결과, 1월 오리 평균 출하일령은 전년(42.6일)보다 짧아진 41.3일로 조사되었으며, 출하체중은 전년보다 0.1kg 늘어난 것으로 나타났다.

### ◆ 표본농가의 오리 생산성 지표

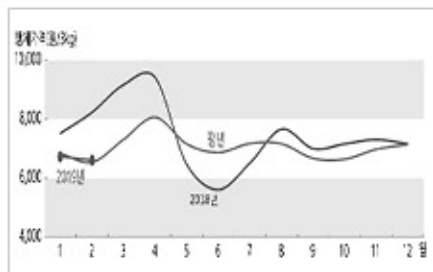
구분	출하일령(일)	출하체중(kg)
2019년 1월	41.3	3.6
2018년 1월	42.6	3.5

자료: 농업관측본부 표본농가 조사체(응답자 104명)

### ◎ 2월 오리 산지가격 전년 대비 하락

- 2018년 12월~2019년 1월 평균 오리 산지 가격은 도압 마릿수 증가로 전년 동기 대비 10.4% 하락한 6,935원/생체 3kg이었다.
- 2월(1~22일) 오리 산지 가격도 전년 대비 19.8% 하락한 6,600원이었다.

### ◆ 오리 산지가격 추이

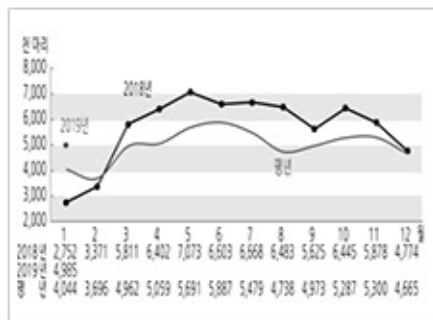


자료: 한국오리협회

## 생산 및 가격 전망

### ◎ 육용 병아리 입식 마릿수 전년 대비 증가

- 1월 육용 병아리 입식 마릿수는 499만 마리로 전년보다 81.1% 증가하였다. 이는 종오리 사육 마릿수가 전년보다 늘었기 때문이다.



## 2019년 3~5월 오리 산지가격 전년보다 하락 전망

## ◎ 오리고기 생산량 도압 마릿수 늘어 전년보다 증가 전망

- 3~5월 도압 마릿수는 종오리 사육 증가로 육용 병아리 입식이 늘어 전년보다 증가할 것으로 예상된다.
- 3~5월 오리고기 생산량은 도압 마릿수가 늘어 전년과 평년 대비 각각 33.8%, 32.2% 증가한 약 3만 톤으로 전망된다.

## ◆ 3~5월 오리고기 생산량 전망

단위: 천 마리, 톤

	도압 마릿수	국내 생산량
2019년	19,833~20,851	28,997~30,484
2018년	15,203	22,227
평년	15,388	22,497

주: 생산량은 도압 마릿수와 출하체중을 고려하여 추정  
 자료: 농업관측본부 추정치

## ◎ 3~5월 오리 산지가격 하락 전망

- 3~5월 오리 산지가격은 오리고기 생산량이 전년보다 증가할 것으로 예상되어 전년보다 하락할 전망이다. 따라서 경제 주령 초과 종오리의 도태 확대에 가격 급락에 대처할 필요가 있다.
- 3월 평균 오리 산지가격은 6,400~6,600원/생체 3kg, 4월은 6,200~6,400원, 5월은 5,800~6,200원 수준(한국오리협회 발표 가격 기준)으로 전망된다.

※ 오리 산지가격은 한국오리협회와 축산물품질평가원에서 발표하고 있음. 그러나 두 기관에서 조사하는 오리가격은 조사대상 오리의 종령(호수)과 평균가격 산출 방식이 상이하여 차이가 발생할. 본 전망치는 한국오리협회 발표 가격을 기준으로 하여 축산물품질평가원 가격과 차이가 발생할 수 있음.

※ 축산물품질평가원 오리 산지가격: 도압육(20~26호) 대리점 판매가격에서 환산한 가격으로 1,475원/kg(2월 22일 기준)

## ◆ 오리 월평균 산지가격 동향

단위: 생체 3kg

구분	1월	2월	3월	4월	5월	6월	7월	8월	9월	10월	11월	12월
2019년	6,713	6,600										
2018년	7,516	8,225	9,158	9,400	6,465	5,607	6,506	7,652	6,997	7,155	7,300	7,158
평년	6,832	6,538	7,309	8,056	7,155	6,869	7,169	7,158	6,671	6,641	6,972	7,137
전년 대비(%)	-10.7	-19.8										
평년 대비(%)	-1.7	0.9										

주1: 2019년 2월은 22일까지의 가격임.

2: 평년은 2014~18년의 가격 중 최대, 최소를 뺀 평균임.

자료: 한국오리협회.