


등급판정 + 소

소도체 등급판정 두수 추이



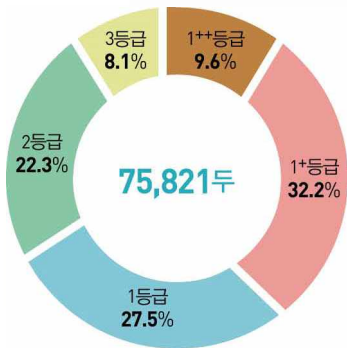
9월 소 등급판정두수는 75,821두로 전월(86,493두) 대비 12.3%(10,672두) 감소, 전년 동기(110,401두) 대비 31.3%(34,580두) 감소
품종별로는 한우 64,478두(85%), 육우 6,361두(8.4%), 젖소 4,982두(6.6%)

한우 성별 출현율



한우 암소 출현율은 50.6%, 수(거세) 출현율은 49.5%

한우 등급별 출현율



한우 육질 1등급 이상 출현율은 69.4%로 전월(70.6%) 대비 1.2%p 감소, 전년 동기(67.7%) 대비 1.7%p 증가하였고, 2등급은 22.3%, 3등급은 8.1%, 등외등급은 0.2%

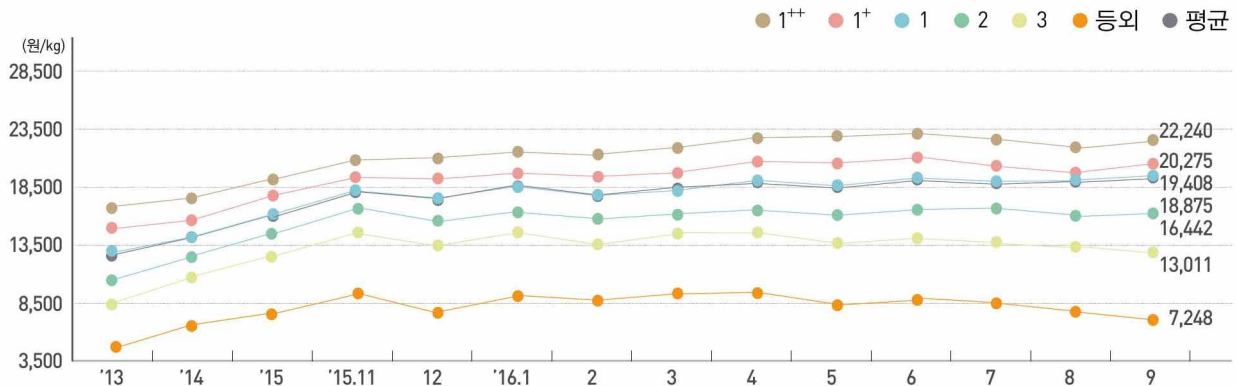
(단위 : 두, %, %p)

구분	판정두수		육질등급					육량등급				
	전체	한우	1++	1+	1	소계	2	3	A	B	C	등외
2015 9월(A)	110,401	98,357	10.3	27.5	29.9	67.7	23.5	8.6	27.7	48.0	24.1	0.2
8월(C)	86,493	75,233	10.1	32.6	27.9	70.6	21.8	7.4	23.5	48.8	27.5	0.2
2016 9월(D)	75,821	64,478	9.6	32.2	27.5	69.4	22.3	8.1	23.8	48.5	27.5	0.2
전월대비 (D-C)	▲10,672	▲10,755	▲0.5	▲0.4	▲0.4	▲1.2	0.5	0.7	0.3	▲0.3	0.0	0.0
전년동기대비 (D-A)	▲34,580	▲33,879	▲0.7	4.7	▲2.4	1.7	▲1.2	▲0.5	▲3.9	▲0.5	3.4	0.0

한우도체 경락가격 동향

▶ 전국도매시장의 한우도체 kg당 평균경락가격은 18,875원으로 전월(18,493원) 대비 382원 상승

한우도체 육질등급별 평균경락 가격 추이(전국)



등급판정 + 돼지

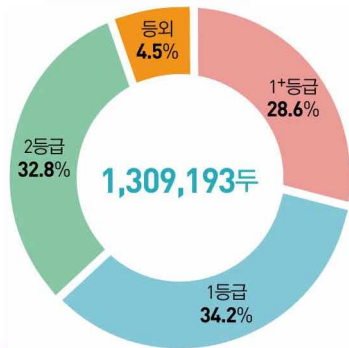
돼지도체 등급판정 두수 추이



9월 돼지도체 등급판정두수는 1,309,193두로 전월(1,285,860두) 대비 1.8%(23,333두) 증가

- 2011년 6월 1일부터 돼지등급판정기준개정 (육질 3등급, 규격 D등급은 기준에서 제외)
- 2013년 7월 1일부터 돼지등급판정기준개정 (1+, 1.2, 동의등급으로 집계)

돼지 등급별 출현율

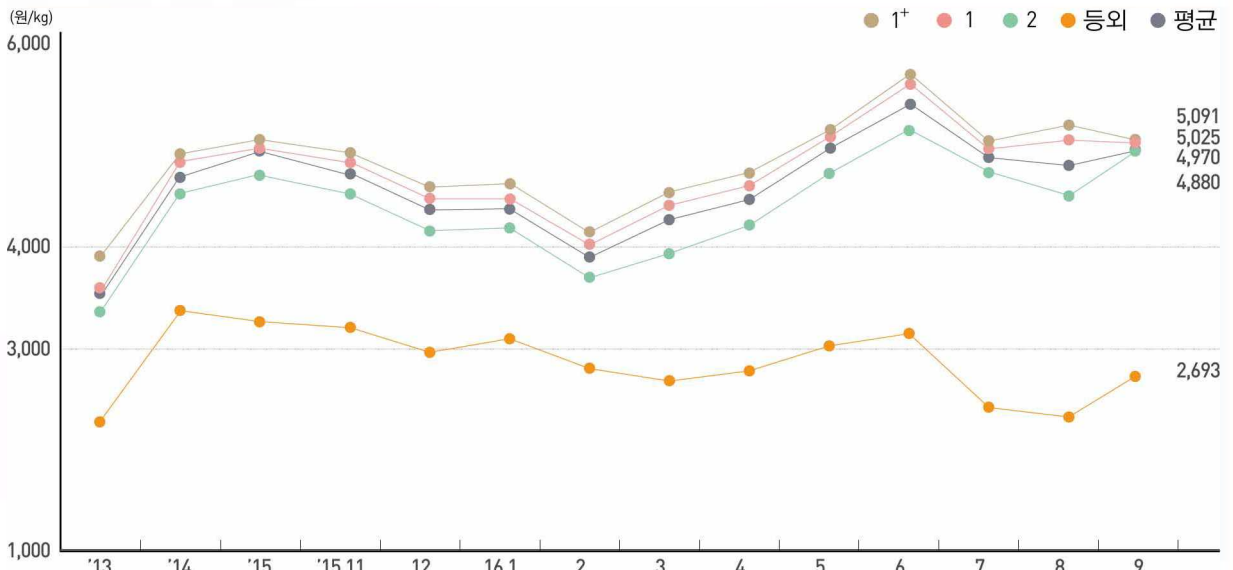


(단위 : 두, %, %p)

구분	판정 두수	육질등급			등외	
		1+등급	1등급	2등급		
2015	9월(A)	1,276,130	29.0	34.8	32.1	4.2
2016	8월(C)	1,285,860	28.5	33.8	33.0	4.7
	9월(D)	1,309,193	28.6	34.2	32.8	4.5
전월대비(D-C)		23,333	0.1	0.4	▲ 0.2	▲ 0.2
전년동기대비(D-A)		33,063	▲ 0.4	▲ 0.8	0.7	0.3

돼지도체 경락가격 동향

▶ 전국 돼지도체(탕박) kg당 평균경락가격은 4,970원으로 전월(4,829원) 대비 141원 상승



등급판정 + 계란·닭·오리

계란 등급판정 추이



9월 계란등급판정개수는 103,498천개로 전월(104,859천개) 대비 1.3% (1,361천개) 감소, 전년 동기 대비 11.2%(10,453천개) 증가

(단위 : 천개, %, %p)

구분	판정 개수	1*등급		1등급		2등급		3등급		
		개수	비율	개수	비율	개수	비율	개수	비율	
2015	9월(A)	93,045	86,772	93.3	5,986	6.4	267	0.3	20	-
	8월(C)	104,859	96,957	92.5	6,791	6.5	1,110	1.1	-	-
	9월(D)	103,498	98,252	94.9	4,499	4.3	747	0.7	-	-
전월대비(D-C)		▲ 1,361	1,295	2.4	▲ 2,292	▲ 2.2	▲ 363	▲ 0.4	-	0.0
전년동기대비(D-A)		10,453	11,480	1.6	▲ 1,487	▲ 2.1	480	0.4	▲ 20	0.0

닭고기 등급판정 추이



9월 닭고기 등급판정수수는 9,244천수로 전월(10,789천수) 대비 14.3%(1,545천수) 감소, 전년 동기 대비 7.2%(617천수) 증가

(단위 : 천수, %, %p)

구분	판정 수수	1*등급		1등급		2등급		
		수수	비율	수수	비율	수수	비율	
2015	9월(A)	8,627	381	4.4	7,832	90.8	413	4.8
	8월(C)	10,789	584	5.4	9,774	90.6	430	4.0
	9월(D)	9,244	470	5.1	8,370	90.5	404	4.4
전월대비(D-C)		▲ 1,545	▲ 114	▲ 0.3	▲ 1,404	▲ 0.1	▲ 26	0.4
전년동기대비(D-A)		617	89	0.7	538	▲ 0.3	▲ 9	▲ 0.4

오리고기 등급판정 추이



9월 오리등급판정수수는 2,400천수로 전월(2,774천수) 대비 13.5%(374천수) 감소, 전년 동기 대비 130.3%(1,358천수) 증가

- 2012년 7월 1일부터 오리고기 등급판정 실시

(단위 : 천수, %, %p)

구분	판정 수수	1*등급		1등급		2등급		
		수수	비율	수수	비율	수수	비율	
2015	9월(A)	1,042	77	7.4	965	94.1	0	0.0
	8월(C)	2,774	37	1.3	2,602	93.8	135	4.9
	9월(D)	2,400	23	1.0	2,233	93.0	144	6.0
전월대비(D-C)		▲ 374	▲ 14	▲ 0.3	▲ 369	▲ 0.8	9	1.1
전년동기대비(D-A)		1,358	▲ 54	▲ 6.4	1,267	0.4	144	6.0

* 더 자세한 등급판정 통계는 www.ekapepia.com 에서 확인이 가능합니다.