

인터넷 재무자료 전송안내

신용평가를 위한 '2013년 결산 재무제표' 제출 시 조합원사 여러분의 업무편의 및 비용절감을 위하여 설비공제 조합에서는 인터넷 재무자료 전송서비스를 실시하고 있습니다.

조합원사 여러분께서는 거래하시는 세무대리인에게 '메타게이트(www.metagate.co.kr)'로 인터넷 재무자료(부가세자료 포함) 전송을 요청(무료) 하시면 제출이 완료됩니다. 적극 활용하여 주시기 바랍니다.

재무자료를 서류로 제출 시에는 원활한 신용평가를 위하여 재무제표 외에 '부가가치세 신고서, 매출처별 세금계산서 합계표, 매출처별 계산서 합계표'를 추가로 제출 해주시기 바랍니다.

인터넷 재무자료 전송 관련 업무 상담은 서울 메타게이트 본사에서 직접 관할하고 있으므로 세무대리인에게 문의사항은 02-2051-8114, 02-2051-8115에서 상담 가능함을 통지하여 주시기 바랍니다.

- ▶ '메타게이트(www.metagate.co.kr)'로 인터넷 재무자료(부가세자료 포함) 전송
- ▶ 추가 제출 : ①부가가치세 신고서 ②매출처별 세금계산서 합계표 ③매출처별 계산서 합계표
- ▶ 문의사항 : 02-2051-8114, 02-2051-8115

아울러 신용평가 서식 작성요령은 작성예시를 참조하여 주시기 바랍니다. 

대한설비건설공제조합이사장

〈신용평가 신청서 및 조사서 작성예시〉

신용평가신청서

신용평가자료 제출 유무 : 제출 미제출(최하위 등급 부여)

신청구분	<input checked="" type="checkbox"/> 정규평가 / <input type="checkbox"/> 간이평가			상 호	대한설비(주)
거래지점	중앙지점	조합원번호	20154		
설립일자 (법인등본참조)	2004. 07. 15	개업일자 (사업자등록증 참조)	2004. 8. 2	결산일	2013. 12. 31
기업형태	<input checked="" type="checkbox"/> 일반법인 <input type="checkbox"/> 외감법인 <input type="checkbox"/> 상장(등록)법인 / <input type="checkbox"/> 개인사업자				
관리사항	<input checked="" type="checkbox"/> 정상 <input type="checkbox"/> 회생절차개시신청 <input type="checkbox"/> 회생계획인가 <input type="checkbox"/> 워크아웃신청 <input type="checkbox"/> 워크아웃약정체결				
작성담당자	김공제	전화번호	6240-1234	e-mail	kj@daum.net

귀 조합 정관 및 관련 규정에 의거 신용평가를 신청하며, 신용평가조사서 및 첨부자료는 사실과 틀림없음을 확인합니다.

2014년 4 월 30 일

신청인 주 소 : 서울시 강남구 청담동 45-1
 상 호 : 대한설비 주식회사
 대 표 자 : 나기계 @ (법인인감 또는 조합에 신고한 사용인감)

신용평가정보의 제공 및 활용 동의서

「신용정보의 이용 및 보호에 관한 법률」과 조합 규정에 의거 신용정보집중기관, 신용정보업자 등으로부터 다음의 신용정보를 조회 및 제공받고, 입법·행정 및 공공기관 등에서 사용목적을 명시하여 요청한 경우 신용정보를 제공·활용하는데 동의하며, 인터넷을 통한 재무·세무정보를 전자적으로 수집하여 활용하는 것에도 동의합니다.

- ※ 신용정보의 내용
 - 식별정보 : 법인등록번호, 사업자등록번호, 주민등록번호등
 - 이용정보 : 신용거래정보, 공공정보, 대표자 개인 신용도(CB Score), 설비협회자료 등
 - 조회목적 : 신용평가를 위한 정보 및 신용조회정보
 - 효력기간 : 당 신용평가 신청에 의한 신용등급 효력 유효기간 까지

주) 채무불이행 관련정보는 신용정보법에 의하여 동의없이 신용정보집중기관 및 신용정보회사에게 제공될수 있습니다.

(회 사)	(대 표 자)
주 소 : 서울시 강남구 청담동 45-1	성 명 : 나 기 계 (서명 또는 날인)
	주 소 : 서울시 서초구 서초동 12
상 호 : 대한설비(주)	무궁화@ 102-304
	성 명 : (서명 또는 날인)
대 표 자 : 나기계 @	주 소 :

※ 회사(법인)은 법인인감 또는 조합에 신고한 사용인감 날인, 개인은 서명 또는 개인도장 날인

대한설비건설공제조합 귀중

(서식 2)

신용평가조사서(조합원작성용)

(작성일 : 2014. 4. 30.)

1. 기업체 현황

1. 업체개요

상 호	대한설비(주)		법인번호	110111-1234567		
대 표 자	나 기 계		사업자번호	120-81-64724		
본 사	소 재 지	서울시 강남구 청담동45-1			전 화	02-6240-1234
					팩 스	02-6240-7777
	소유구분	<input type="checkbox"/> 자사 <input checked="" type="checkbox"/> 전세 <input type="checkbox"/> 월세 <input type="checkbox"/> 기타()				
	기준시가/ 보증금	200 백만원 / 월세		만원	면 적	대지35,784 m ² , 건물 700m ²
설정내용	※소유구분에 자사일 경우만 기재					
임·직원수	총인원(20)명 / 임원(3 명), 사무직(5 명), 기술직(12 명), 기타(명)					
주 력 업 종	<input checked="" type="checkbox"/> 전문건설업(기계) <input type="checkbox"/> 일반건설업() <input type="checkbox"/> 제조업 <input type="checkbox"/> 기타()					
경 영 형 태	<input type="checkbox"/> 전문경영인 <input checked="" type="checkbox"/> 대주주(소유주)에 의한 직접경영 <input type="checkbox"/> 기타()					
결 산 방 법	<input type="checkbox"/> 자체결산 <input checked="" type="checkbox"/> 세무(회계)사 <input type="checkbox"/> 회계법인 [감사의견:]					
결산대리인 (세무사)	상 호: 삼일회계사 담 당 자: 김세무 전화번호: 02-567-1234					
결산담당자 (사 내)	직 책: 과장 담 당 자: 이능력 전화번호: 02-6240-1234					
기타 건설업 등 록 현 황	업 종	면허(등록)번호	등 록 일	업 종	면허(등록)번호	등 록 일
	기계설비	04강남-12-15	04. 8. 10			
	가스1종	07강남-35	08. 2. 15			

2. 회사 주요연혁

년 월	내 용	년 월	내 용
04/ 7	법인설립	/	
04/ 8	기계설비공사업 등록	/	
08/ 2	가스1종 1종 등록	/	
/		/	

5. 주주현황

주 주 명	연 락 처(휴대전화)	대표자와의 관계	소유주식수	비율(%)	비 고
나기계	010-1234-5678	본인	250	40	
나기술	010-1234-5682	동생	200	35	
김주주	010-1234-2345	타인	100	15	
이대주	010-1234-2346	타인	50	10	
주주수		총주식수	주	주당액면가	원

- ※ 1) 법인등기사항전부증명서상의 발행주식 총수와 1주의 금액임.
 2) 합자회사의 경우 출자액을 5,000원으로 나누어 기재.

6. 기술자보유현황

성 명	담당업무(직위)	보유자격증	자격증 취득일
나기계	대표이사	건축기사	1996. 5
김관리	관리이사	건축설비 산업기사	1998. 3
박기술	기술이사	공조냉동기사	1995. 9
나기술	현장소장	토목기사	2001. 4
조현장	현장소장	건축설비 기능사	2004. 6
김공사	현장소장	건축산업기사	2000. 7

6-1. 기술자 분류

계	기술계			기능계				학력·경력자			
	기술사	기 사	산 업 기 사	기능장	기능사	기능사보	인 정 기능사	특 급 기술자	고 급 기술자	중 급 기술자	초 급 기술자
6		3	2		1						

II. 일반현황

1. 부동산 보유현황(법인 및 대표이사)

소유자	부동산 종 류	소 재 지	면 적		기준시가 (백만원)	설 정 금 액 (백만원)
			대 지	건 물		
나기계	아파트	서초동52 무궁화@ 102-304	25,376㎡	102 ㎡	400	100
			㎡	㎡		
			㎡	㎡		
			㎡	㎡		
			㎡	㎡		
			㎡	㎡		

2. 산업재산권(특허권, 실용신안권, 디자인권, 상표권)

종 류	등록번호	등록일	유효기간	명 칭	소유권 / 실시권	
					소유권	실시권
특허	213546	1999. 7.01	2019.6.30	밸브역류방지	<input type="checkbox"/> 법 인 <input checked="" type="checkbox"/> 대표자	<input checked="" type="checkbox"/> 전용실시권 <input type="checkbox"/> 통상실시권
					<input type="checkbox"/> 법 인 <input type="checkbox"/> 대표자	<input type="checkbox"/> 전용실시권 <input type="checkbox"/> 통상실시권
					<input type="checkbox"/> 법 인 <input type="checkbox"/> 대표자	<input type="checkbox"/> 전용실시권 <input type="checkbox"/> 통상실시권
					<input type="checkbox"/> 법 인 <input type="checkbox"/> 대표자	<input type="checkbox"/> 전용실시권 <input type="checkbox"/> 통상실시권

2-1. 신기술, 우수건설업자, 기타 품질관련 인증 등

종 류	등록번호	등 록 일	유효기간	명 칭	비 고
품질인증	QTY-2009123	2009.12.01	2014.11.30	기계설비 시공 및 유지보수	

3. 업종별 공사실적

(단위 : 백만원)

업종별	공사별	합 계		원도급실적		하도급실적	
		건수	금 액	건수	금 액	건수	금 액
	기계설비	30	1,500	20	1,000	10	500
	가스 1종	15	800	5	300	10	500
	계	45	2,300	25	1,300	20	1,000

※ 조합가입 업종에 한함(기계설비, 가스시설, 소방시설, 전기, 정보통신, 문화재수리)

4. 시공능력평가액 및 순위

(단위 : 백만원)

업종별	년도별	직전년도(2013)년도	
		시공능력평가액	순 위
	기계설비	41,000	40/5100
	가스1종	10,000	50/1500
			/

5. 거래 금융기관 및 금융거래 현황 (작성일 현재)

(단위 : 백만원)

금융기관(지점)	계좌번호	당좌개설일	대출총액	담보종류
신한은행	123-45-678	2004. 7	100	신용
농협	789-12-456	2008. 9	-	-

6. 부동산 외 보유자산 및 특허기술, 자금여력 등 참고사항

기계설비관련 특허 보유로 신기술에 의한 건설시장 선점가능 및 중장비 보유(특허등록원부 및 중장비 등록증 첨부)

※ 보유자산(건설중기, 회원권, 기타동산 등등), 우량 건설물량 수주, 특허기술로 안정적 매출가능성, 자금여력 우수 등 기타 신용평가 참고사항 기술(필요시 증빙자료 제출)

세목별 과세(납세)증명서 발급안내

○ 민원24(www.minwon.go.kr) 에 접속 ⇒ 민원신청 ⇒ 즉시발급민원

The screenshot shows the Minwon24 website interface. At the top, there's a search bar and navigation tabs for '민원안내', '민원신청', '나의민원', '확인서비스', 'e하나로민원', and '이용안내'. A central banner features '정부민원포털 민원24' and '언제 어디서나 국민 곁에 있습니다!'. Below the banner are icons for '주민등록표 등본(초본)교부', '토지(임야)대장 열람 등본발급신청', '지방세 납세증명', '전입신고', '출입국 사실증명', '방직증명서 발급', '납세증명서', and '개별공시지가 확인'. A sidebar on the left lists '인터넷 민원신청' categories like '인터넷 전체민원' and '즉시발급민원'. A sidebar on the right includes '바로가기' and '온라인 고객상담' information.

○ 지방세 세목별과세(납세)증명 선택하여 신청 클릭

This screenshot shows the '즉시발급민원' (Immediate Application) page on Minwon24. It features a table listing various services with their application status and processing times. The '지방세 세목별과세(납세)증명' (Local Tax Item-by-Item Tax Payment Proof) is highlighted in the table.

번호	민원 사무명	온라인 신청	소관부처	수수료
1	주민등록표 등본(초본)교부	> 신청	안전행정부	무료
2	건축물대장 등, 초본 발급(열람) 신청	> 신청	국토교통부	무료
3	토지(임야)대장 열람 등본교부 신청	> 신청	국토교통부	발급 300원 열람 200원 본인소유 무료
4	지적도(임야도) 열람 등본신청	> 신청	국토교통부	무료
5	토지이용계획확인서	> 신청	국토교통부	조례로 정함
6	지방세세목별과세(납세)증명	> 신청	안전행정부	조례로 정함
7	자동차 등록취부등(초본) 발급, 열람신청	> 신청	국토교통부	무료
8	지방세 납세 증명서	> 신청	안전행정부	무료
9	방직증명서발급	> 신청	방무청	무료
10	출입국 사실증명	> 신청	법무부	무료
11	농지취부 등본교부	> 신청	농림축산식품부	무료
12	예방접종증명	> 신청	보건복지부	무료
13	개별공시지가 확인	> 신청	국토교통부	조례로 정함
14	운전경력증명발급	> 신청	경찰청	무료
15	공동주택가격 확인	> 신청	국토교통부	조례로 정함

○ 신청하기 버튼 클릭

대한민국 정부민원포털 **민원 24** minwon.go.kr

박성미 님 | 회원정보관리 | 로그아웃 | help@minwon.go.kr | 사이트맵 | Foreigner | 회원크기

민원안내 민원신청 나의민원 확인서비스 e하나로민원 이용안내 전체메뉴

검색어를 입력하세요

5,000여종의 민원을 모두 검색할 수 있고, 기관별, 분야별, 세안별, 생활민원 일괄서비스별로 안내 받을 수 있습니다.

민원안내

민원안내 > 분야별 >

신청방법 인터넷, 방문, FAX, 우편 처리기간 즉시(근무시간 내 3시간)

수수료 조례로 정함 신청서 자치단체 자체 서식
신청작성예시(온라인)

구비서류 있음 (하단참조) 신청자 자격 본인 또는 대리인(온라인은 대리인 신청 불가)

이 민원은 지방세 과세 및 납부실적을 증명하는 민원사무입니다. 본인원은 방문, 인터넷으로 어디서나민원처리가 가능한 민원입니다.

기본정보 참고정보

접수 처리

Q 시.군.구 Q 읍.면.동 Q 시.군.구 Q 읍.면.동

※ Q를 선택하면 해당기관 정보조회가 가능합니다.

신청 시 같이 제출 해야하는 서류(구비서류)

민원인이 제출해야 하는 서류

○ 서류를 출력할 프린터를 선택 ⇒ 민원신청계속 버튼 클릭

대한민국 정부민원포털 **민원 24** minwon.go.kr

박성미 님 | 회원정보관리 | 로그아웃 | help@minwon.go.kr | 사이트맵 | Foreigner | 회원크기

민원안내 민원신청 나의민원 확인서비스 e하나로민원 이용안내 전체메뉴

검색어를 입력하세요

민원24에서는 3,000여종의 민원을 편리하고 안전하게 신청/발급/발급 하실 수 있습니다.

민원신청

민원신청

인터넷 민원신청

인터넷 전체민원 인터넷 발급민원 즉시 발급민원 수수료 감면민원 인터넷 열람민원 법인/재외국민/외국인민원

생활민원 일괄서비스 어디서나 민원 인허가민원

자주찾는 민원

주인등록표등본(초본)교부 전입신고 지방세세목별과세(납세)증명 방직증명서 토지(임야)대장열람, 등분 토지이용계획확인신청 지적도(임야도)열람 등분 건축물대장등, 초본발급

민원발급 지원 가능 프린터 목록

발급지원 프린터 목록에 존재해도 공유프린터를 사용하거나 프린터 드라이버가 잘못 설치된 경우에는 발급할 수 없으며, IP로 연결되는 네트워크 프린터는 발급 가능합니다.

프린터 목록 총 1개의 민원발급 가능 프린터가 검색되었습니다.

이름	문서	상태	지원여부	모델명
Kyocera FS-1320DG...	0	Ready	민원발급가능	KYOCERA FS-1320DG...
음증식에서 자동 Sa...	0	Ready	발급불가(공유...	SAMSUNG ML-2...
음증식에서 자동 Sa...	0	Ready	발급불가(공유...	SAMSUNG CLP-...
음증식에서 자동 Mic...	0	Ready	발급불가(공유...	MICROSOFT XP...

오늘 하루 보지 않기 공유프린터란? 지원 프린터 목록

민원신청계속 민원신청취소

개인 또는 법인의 구분에 따라 입력란이 다를 수 있습니다. 본 민원의 납세사실확인 시 납방방에 따라 입정일정도 소요될 수 있습니다. 신청가능한 세목은 자동차세, 취득세, 주민세, 재산세 등이며 서식을 모두 작성 후 민원신청하기를 클릭해야 과세(납세)목록 확인이 가능합니다.

민원신청 문의전화번호

세목별과세(납세)증명 세목별과세증명(방문수령) 세목별납세증명(방문수령) 미과세(납세)증명

지방세 세목별 과세(납세)증명 신청

신청내용

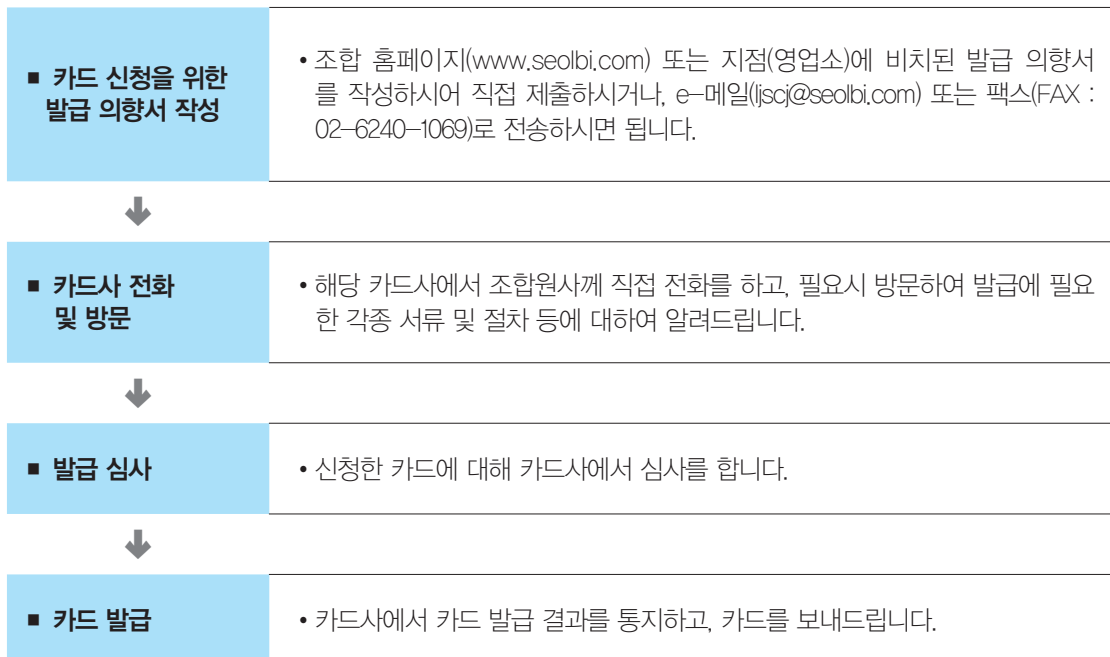
기계설비가족카드 서비스

우리조합은 조합원과 기계설비가족(조합원사 직원과 그 가족)께서 기계설비인으로서의 공동체 의식 함양을 통한 자긍심 고취와 기계설비업을 영위하시는데 필요한 각종 혜택을 받을 수 있도록 '기계설비가족카드'를 발급하니, 많은 이용 바랍니다.

■ 기계설비가족카드 내용

- 카드 발급 시행일 : 수시발급중
- 발급(제휴) 카드사 : 국민, 기업, 우리은행
- 카드 발급 대상자
 - 조합원사 법인 및 임직원
 - ※ 조합원 직원이 추천하는 사람이면, 누구나 신청 가능

• 서비스 흐름도



※ 카드 서비스에 대한 자세한 문의는 가까운 지점 및 기획재무팀(02-6240-1066) 또는 해당 카드사로 문의할 수 있습니다.


■ 법인카드 주요 서비스 내용


구분	기업은행	우리은행	국민은행
부가세 환급지원 서비스	유	유	유
전자 세금계산서	무료 (전월 이용금액 20만원 이상시)	월 250건 무료	무료
주유할인 서비스	전 주유소 리터당 40원 할인 (1일1회/월4회/1회10만원 제한/LPG포함)	전 주유소 리터당 50원 할인 (1일2회/월4회/1회10만원 제한/LPG제외)	SK주유소 리터당 50원 할인 (월30만원 이내)
사무용품 할인	무	무	인터넷 사무용품 쇼핑몰 5%할인
여행특화 서비스	항공권 및 각종 펜션 할인 등	무	항공권 및 각종 펜션 할인 등
조합원사 포인트 제공	매출액 × 0.2~0.3%	매출액 × 0.35%	매출액 × 0.3%
조합원사 해외연수 제공	없음	매출액에 따라 제공(최소 7억이상)	매출액에 따라 제공(최소 7억이상)

※ 국민은행은 현재 진행 중에 있으며, 추진되는데로 재공지하겠습니다.

■ 개인카드 주요 서비스 내용

구분	기업은행	우리은행
무이자할부	전국 백화점 및 할인점 2~3개월 무이자	전국 백화점, 할인점, 병원 2~3개월 무이자
백화점, 마트할인	무	5% 할인(월3회/월 최대1만원 한도)
주 유	전 주유소 리터당 60원 할인	전 주유소 5% 할인(월3회/월 최대1만원 한도)
교 육	전국 학원, 유치원, 서적 3~7% 할인	전국 학원 5% 할인(월3회/월 최대1만원 한도)
의 료	전국 병원, 의원, 약국, 한의원 3~7% 할인	전국 병원 5% 할인(월3회/월 최대1만원 한도)
통 신	SKT, KT, LGT 통신료 3~7% 할인(자동이체)	SKT, KT, LGT 통신료 3% 할인(자동이체)
APT 관리비	3~7% 할인(자동이체)	월 최대 1,000원 할인
미 용	전국 미용원 3~7% 할인	무
보험서비스	무	제공
부동산중개수수료	법정 중개수수료 10% 할인	무
대출금리	최고 0.2% 우대	무
영화할인	CGV, 롯데시네마 2천원 현장할인	CGV, 롯데시네마, 메가박스 3천원 할인
놀이공원	자유이용권 50% 할인	자유이용권 50% 할인

■ 기업은행카드는  전월 이용실적에 따라 주유, 교육, 의료, 통신, APT 관리비, 미용 서비스 중 2가지를 선택하여 할인서비스를 제공 받음(최고 7만원)

■ 우리은행카드는  전월 이용실적에 따라 월 1만원 한도 내에서 백화점·마트, 주유, 교육, 의료서비스에 대해 할인 서비스 제공 