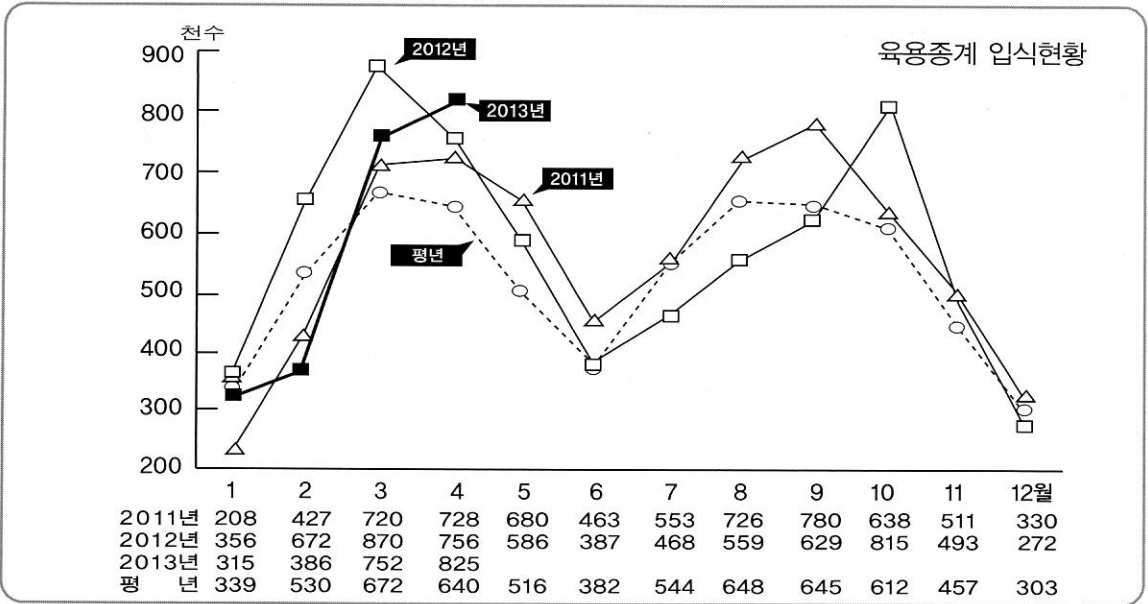




# 6월 닭고기 수급 전망

## 1. 육용종계 입식현황

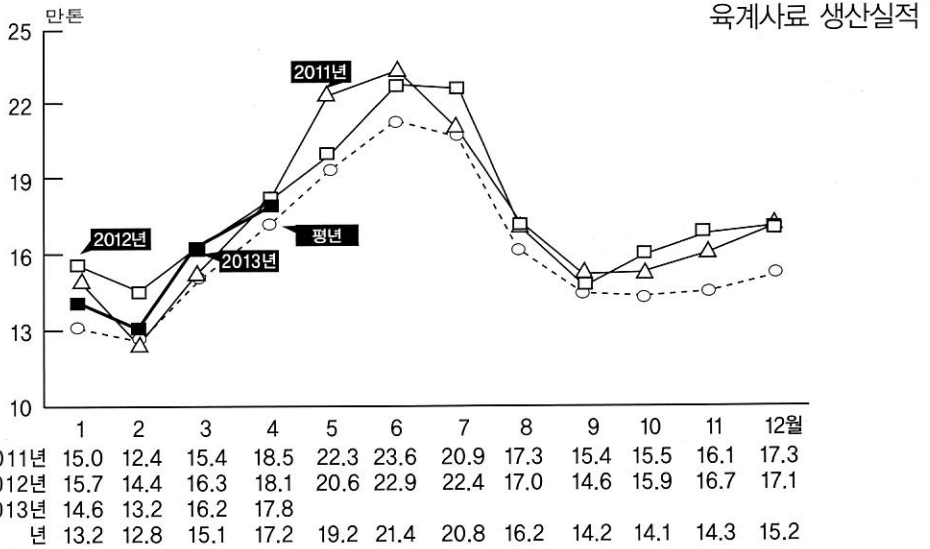
- 2013년 4월 육용종계 입식수수 전년동기대비 9.1% 증가
- 2013년 4월 육용종계 입식수수는 82만5천수로 전년동기(75만6천수) 대비 9.1% 증가했으며, 이는 평년수준(64만수) 대비 28.9% 증가한 수준이다(3월 75만2천수 대비 9.8% 증가).
- 육용종계 입식수수는 4월까지의 전년동기대비 4.5% 감소했으나 4월부터는 다시 종계 입식수수가 전년동기 대비 증가가 되고 있고 농림축산식품부 종계 1차 감축사업으로 인한 효과가 반감되고 희석되고 있다. 종계 사육수수는 전년동기대비 5.3% 증가한 704만수로 추정되고 있는데 노계도태지연 및 환우계군의 영향과 종계 감축사업 2차 사업 불투명으로 인해 종계 사육수수가 전년대비 늘어나고 지난해 하반기에 입식된 계군 생산 가담 확대와 생산성 개선으로 성계의 사육수수는 전년대비 3.6% 감소로 산란계군의 비율은 감소한 것으로 보인다.



※주 : 평년은 2008~2012년의 입식수수 중 최대, 최소를 뺀 평균  
 ※주자료 : 대한양계협회

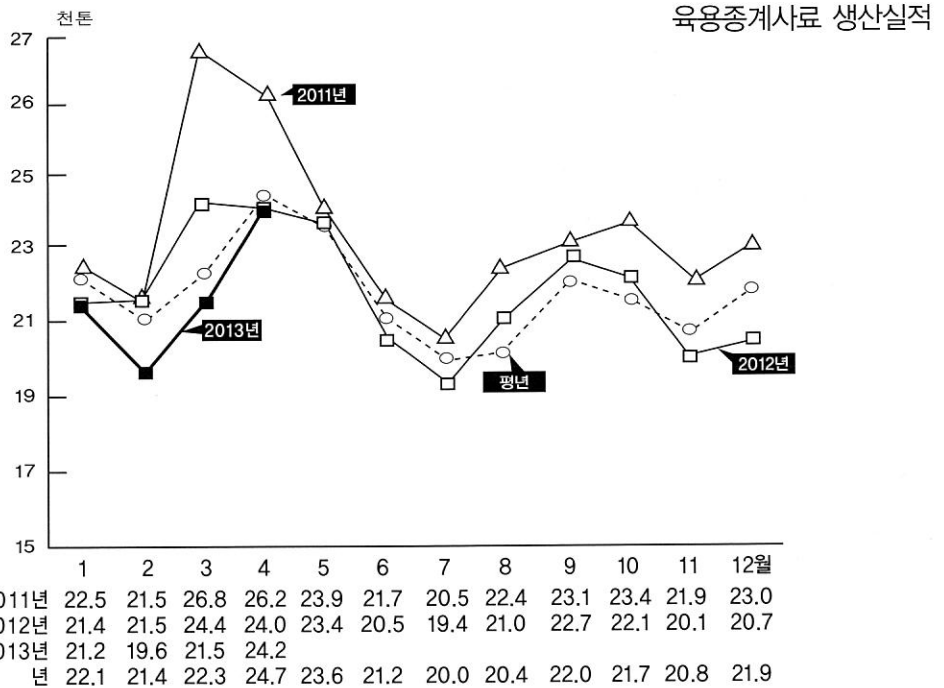
## 2. 배합사료 생산동향

- 6월 사육수수 전년동기보다 감소한 수준 전망
- 6월 닭고기 공급에 영향을 미치는 4월 육용종계사료 생산량은 24,215톤으로 전년동월(24,029톤) 대비 0.8% 증가했으며, 전월(21,479톤) 대비해서는 12.7% 증가했다. 이는 종계 감축사업 2차 사업 시행을 준비한 종계가 환우증가와 생산 연장으로 전체적인 사료섭취량이 늘어난데다 생산성이 향상된 것이 영향을 미친 것으로 보인다. 하지만 사료생산량이 1.7% 감소하고 생산성이 전월보다 1.3% 향상된 수준으로 종계 사육수수는 전년보다 증가한 수준으로 예상된다.
- 한편 4월 육계 배합사료 생산량은 177,679톤으로 전년동월(180,823톤) 대비 1.7% 감소했으며, 전월(161,784톤) 대비해서는 9.8% 증가했다. 5월에는 병아리 발생률이 전년보다 하락 및 병아리 생산 증가와 육계 생산성 소폭 향상으로 육계 사육 마리수가 증가하면서 전월대비 사료생산량은 증가했다. 또한 생산성 향상으로 병아리 생산 잠재력이 전년보다 높아 육계 사육수수는 전년보다 증가할 것으로 예상된다.



※주 : 평년은 2008~2012년의 생산량 중 최대, 최소를 뺀 평균

※자료 : 농림축산식품부



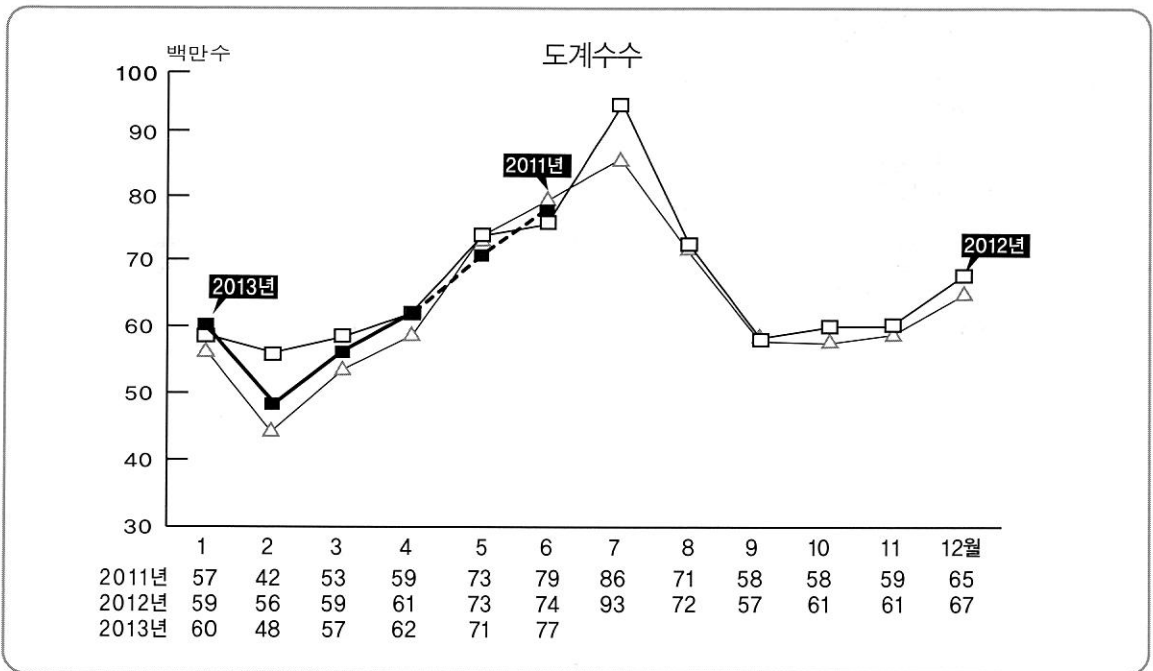
※주 : 평년은 2008~2012년의 생산량 중 최대, 최소를 뺀 평균

※자료 : 농림축산식품부

### 3. 도계수수

#### ● 6월 도계수수 전년보다 증가할 전망

- 지난 4월의 도계수수는 6,197만수로 전년동월(6,094만수) 대비 1.7% 증가했으며, 전월(5,685만수) 대비 9.0% 증가했다.
- 6월에는 타축산물 가격 상승과 무더위와 계절적 수요증가로 증가가 예상되나 소비 위축과 수입량 감소로 인해 닭고기 수요 증가 요인이 일부 상쇄가 예상되어 도계수수는 5월보다 7.9% 증가한 7,724만수로 전망된다.

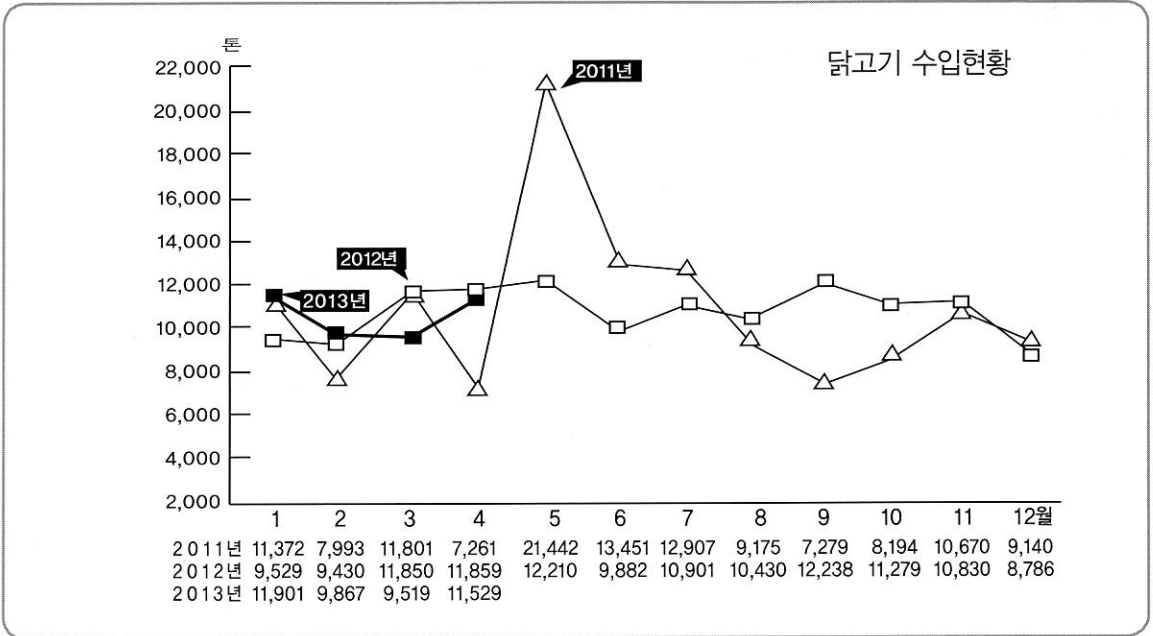


※자료 : 농림축산식품부(2013년 5~6월은 농경연 추정 및 전망치)

### 4. 닭고기 수입현황

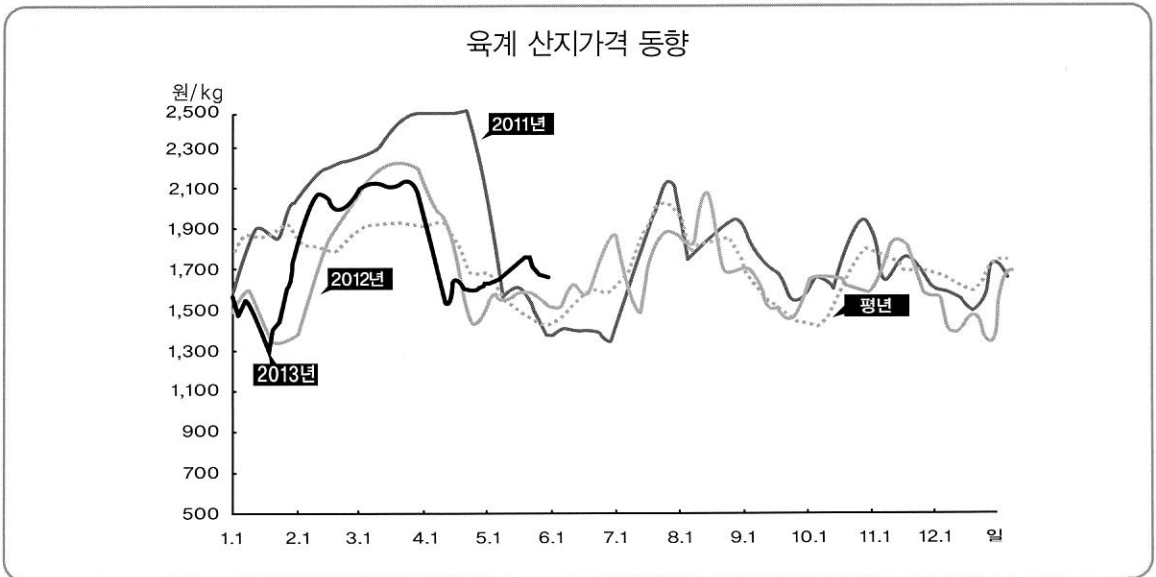
#### ● 5월 닭고기 수입량 전년대비 감소 예상

- 지난 4월에는 11,529톤이 수입되어 전년동월(11,859톤) 대비 2.8% 감소했으며, 전월(9,519톤) 대비해서도 21.1% 증가했다. 검역기준 수입량은 6,174톤으로 전년동월(13,435톤) 대비 54.0% 감소했으며, 전월(9,365톤) 대비해서는 34.1% 감소했다.
- 4대 사회악 중 불량식품 근절에 대한 전방위 정부 합동단속과 기존 수입 닭고기에 대한 소비기피 및 수입 닭고기 취급 유통점에 대한 농가 시위로 인해 수입이 큰 폭으로 감소했다. 5월 최고의 수입 닭고기 성수기이지만 판매 저조가 예상되고 국산 닭고기 공급 증가가 예상되면서 수입량도 감소할 것으로 전망된다.



※자료 : 농수산물무역정보

## 5. 가격동향



※주 : 평년은 2008~2012년의 가격 중 최대, 최소를 뺀 평균

※자료 : 농협, 축산물 가격정보(5일 이동평균가격)

● 6월 육계 산지가격 평균 1,500~1,600원 전망

- 5월초부터 날씨가 따뜻해지고 사육일령이 단축되고 입식 물량이 많이 쏟아졌으나 증체의 불안정으로 인한 수급 불균형으로 가격이 약보합세를 유지했다. 여기에 월말 소비감소로 인해 가격이 약세가 되는 상황이고 최근 5년 대비해서는 강보합세를 보여 5월(1~31일) 평균 육계 산지가격은 1,730원을 나타냈다(전년 5월 1,562원 보다 10.8% 상승, 평년가격 1,603원 보다는 7.9% 상승, 전월 1,679원보다 3.0% 상승).
- 6월의 경우 닭고기 공급량은 전년동기대비 3.3% 증가할 것으로 추정되고 날씨가 변수가 예상되고 수요에 대한 추가적인 증가요인이 없어 가격은 전년수준으로 예상되며 냉동비축물량이 크게 증가한 상태에서 사육 및 도계마리수도 증가할 것으로 보여 공급량은 늘어날 것으로 예상돼 시세는 전년보다 소폭 하락한 1,500~1,600원에서 형성될 것으로 전망된다(전년 6월 가격은 1,668원, 평년가격은 1,670원).

6. 수급자료

〈육계 및 삼계 입식·비축현황〉

(단위: 천수)

기간	육계						삼계					
	입식			비축			입식			비축		
	2012년	2013년	전년대비	2012년	2013년	전년대비	2012년	2013년	전년대비	2012년	2013년	전년대비
4.22 ~ 4.28	8,890	8,774	98.7%	4,695	4,542	96.7%	2,591	2,510	96.9%	1,867	2,552	136.7%
4.29 ~ 5.05	8,736	8,745	100.1%	4,674	4,574	97.9%	2,817	2,716	96.4%	1,876	2,571	137.0%
5.06 ~ 5.12	8,755	8,721	99.6%	4,575	4,462	97.5%	3,060	2,855	93.3%	1,985	2,458	123.8%
5.13 ~ 5.19	8,790	8,793	100.0%	4,624	4,487	97.0%	3,388	3,187	94.1%	1,988	2,404	120.9%
5.20 ~ 5.26	8,910	9,207	103.3%	4,765	4,363	91.6%	3,580	5,090	142.2%	1,942	2,467	127.0%

7. 결론

- 6월에는 생산물량이 전년동기 대비 소폭 증가할 것으로 보이고 비축물량(육계는 전년동기 대비 8.4% 감소, 삼계는 전년동기 대비 27% 이상 증가)도 크게 증가한 상황이어서 물량은 부담이 될 것으로 보이며 소비회복이 더디고 타축산물 가격이 낮게 형성되어 산지가격은 약보합세가 예상되어 시세는 1,500원~1,600원에서 형성될 것으로 전망된다.
- 시세변동요인

구분	생산(공급) 측면	소비(수요) 측면
인상요인	- 수입량 감소	- 여름철 닭고기 수요증가
하락요인	- 사육 및 도계 마리수 증가	- 경기침체로 인한 소비위축