

# 세계 닭고기 생산량 및 교역량



김민지 연구사  
국립축산과학원 가금과

## 1. 2013 세계 닭고기 생산과 수출

미국은 닭고기 최대 생산국이며 그 뒤를 중국, 브라질 EU-27이 잇고 있다.

미국의 닭고기 생산량은 좋은 가격과 체중 증가로 67만1천톤 증가되어 현재 1천7백만톤에 이른다.

중국 닭고기 생산량은 비싼 사료비와 낮은 가격으로 순이익 감소 때문에 5만톤 감소되어 1천4백1만톤에 이른다.

EU 닭고기 생산량은 프랑스와 영국의 생산량 감소 및 독일과 폴란드 생산량 증가로 3만톤이 감소되어 총 9백60만톤이다.

브라질 닭고기 생산량은 국내 수요 감소로 17만톤이 감소되어 1천2백80만톤으로 예측된다.

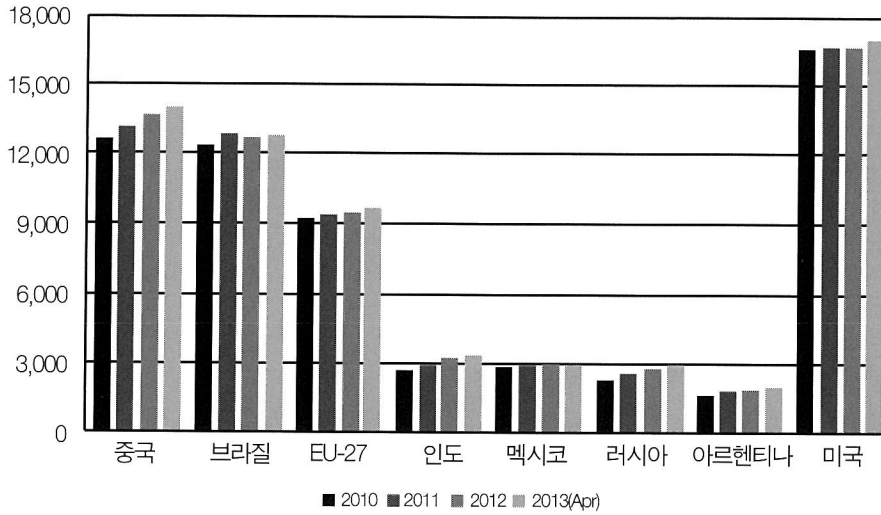


태국의 닭고기 생산량은 국내외 수요 증가로 11만톤이 증가되어 1백60만톤이며, 러시아의 닭고기 생산량은 정부의 지원과 수요량 증가로 10만톤이 증가되어 3백만톤에 이른다.

우크라이나의 닭고기 생산량은 새로운 생산 시설 도입으로 8만3천톤이 증가되어 90만톤

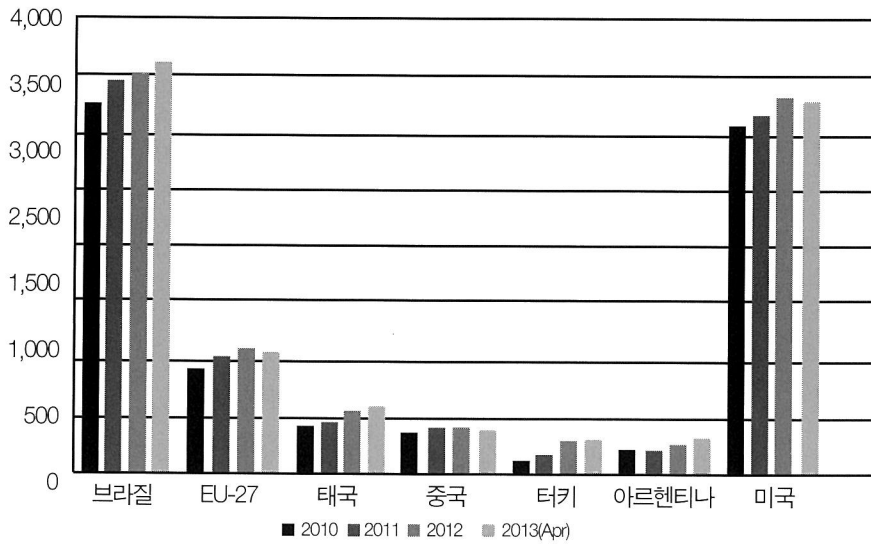
〈표 1〉 국가별 닭고기 생산량

(단위 : 백만톤)



〈표 2〉 국가별 닭고기 수출량

(단위 : 백만톤)



이며 멕시코의 경우 높은 사료비와 조류인플루엔자 발생에 대한 방역 관련 비용에도 불구하고 2만5천톤이 증가되어 3백만톤에 이른다.

아르헨티나(2백만톤)와 터키(1.7백만톤)의 닭고기 생산량은 변동이 없었다.

브라질은 지속적으로 세계 최강 닭고기 수출국이며 미국, EU-27, 태국이 그 뒤를 잇고 있다.

미국의 닭고기 수출량은 브라질 포함 여러 나라의 관세 철폐로 멕시코와 쿠바로 수출 증가때문에 11만4천톤이 증가하여 3백30만톤

에 이른다.

브라질의 닭고기 수출량은 동아시아와 중동의 수요 증가로 2만5천톤 증가하여 3백60만톤에 이른다.

EU 닭고기 수출량은 수출량 조달 감소 및 프랑스 선두 생산업체인 Doux의 파산으로 6만톤이 감소하여 1백10만톤에 이른다.

태국의 닭고기 수출량은 유럽과 동아시아 시장의 접근성 증가로 2만톤 증가하여 60만톤에 이른다.

우크라이나 닭고기 수출량은 카자흐스탄과 러시아의 수요 증가로 7만톤이 증가하여 12만

〈표 3〉 국가별 닭고기 수입량

(단위 : 백만톤)

국가	2010	2011	2012	2013, 4월	변동
일본	788	895	840	860	2%
사우디아라비아	681	789	750	807	8%
EU-27	681	731	750	720	-4%
멕시코	549	578	640	640	-
이라크	522	598	610	624	2%
러시아	656	463	520	580	12%
남아프리카	240	325	380	395	4%
앙골라	239	287	340	330	-3%
홍콩	295	410	380	310	-18%
중국	286	238	250	270	8%

〈표 4〉 국가별 닭고기 소비량

(단위 : 백만톤)

국가	2010	2011	2012	2013, 4월	변동
중국	12,457	13,015	13,950	13,920	-
브라질	9,041	9,422	9,424	9,230	-2%
EU-27	8,954	9,014	9,210	9,210	-
멕시코	3,364	3,473	3,578	3,607	1%
러시아	2,957	3,013	3,315	3,450	4%
미국	13,470	13,664	13,225	13,804	4%

6월 수출시장에서 가장 눈에 띄는 부분은 중국이다. 중국으로 수출량은 작년대비 85% 증가하여 1만톤이다. 또한 USDA는 861천톤의 닭고기가 3사분기에 수출되고 6월에는 11천톤 증가할 것으로 예측하고 있다.

톤에 이른다.

아르헨티나의 닭고기 수출량은 베네수엘라와 중국, 칠레의 수요 증가로 3만톤 증가하여 31만5천톤에 이른다.

중국의 닭고기 수출량은 변동이 없었으며 러시아의 닭고기 수출량은 카자흐스탄 시장성 접근성으로 2만5천톤이 증가하여 8만톤에 이르고 수입은 값싼 단백질 수요 증가때문에 6만톤이 증가하여 58만톤에 이른다.


멕시코 닭고기 수출량은 AI 발생 때문에 4천톤 감소하여 8천톤에 이르나 수입량은 1인당 소비량 지속으로 변동 없는 64만톤이다.

## 2. 닭고기 무역량 예측

2013년도 6월 미국 닭고기 수출량은 연초에 비해 7.7%인 증가하여 전체 29만톤이었다. 이러한 증가 원인은 멕시코의 지속적인 수요와 러시아로의 수출 증가이다. 미국은 2013년 6월 5만9천톤의 닭고기가 멕시코로 수출되었으며 지난해에 비해 27% 증가했다.

또한 3만4천톤의 닭고기 러시아로 수출되었으며 이는 지난해에 비해 81% 증가했다. 2013년 6월 수출량인 29만톤의 1/5이 멕시코로 수출되었으며 거의 1/8은 러시아로 수출되었다.

6월 수출시장에서 가장 눈에 띄는 부분은 중국이다. 중국으로 수출량은 작년대비 85% 증가하여 1만톤이다.

또한 USDA는 861천톤의 닭고기가 3사분기에 수출되고 6월에는 11천톤 증가할 것으로 예측하고 있다. 

※출처 : Livestock and Poultry : World Market and Trade, April 2013, Foreign Agricultural Services/USDA Office of Global Analysis)