

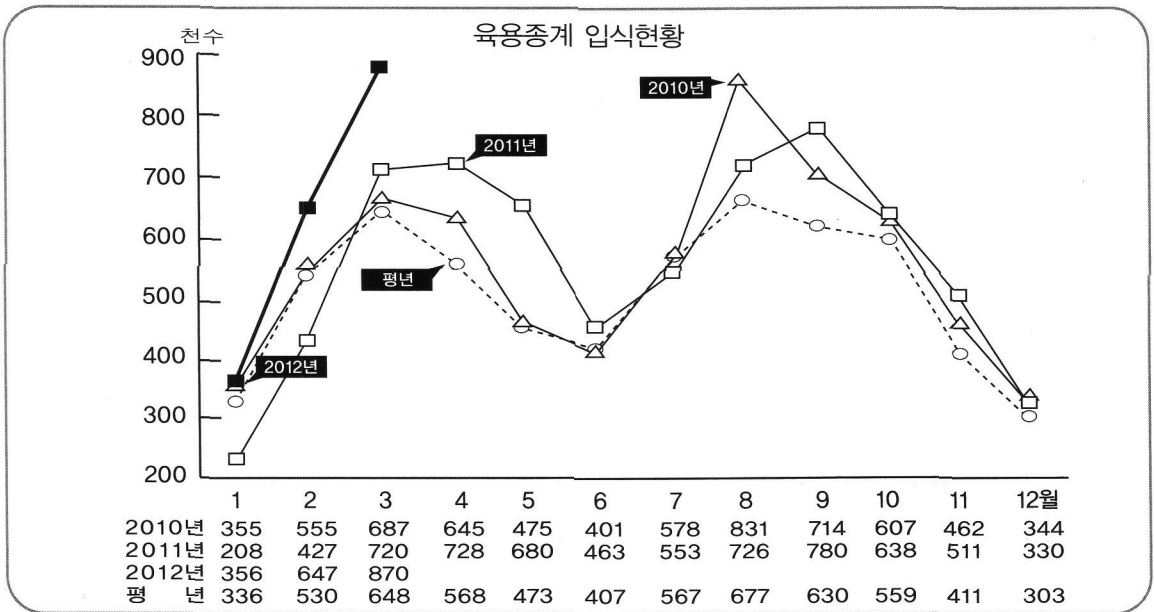


# 5월 닭고기 수급 전망

## 1. 육용종계 입식현황

### ❖ 3월 육용종계 입식수수 전년동기대비 20.9% 증가

- 지난 3월 육용종계 입식수수는 87만2천수로 전년동기(71만9천9백수) 대비 20.9% 증가했으며, 이는 평년수준(64만8천수) 대비 34.3% 증가한 수준이다(2월 64만6천8백수 대비 34.5% 증가).
- 육용원종계 입식의 증가로 육용종계 생산잠재력은 계속 높게 유지될 것으로 보인다. 입식량이 증가했으며, 종계 생산성 역시 증가해 예년수준보다 10% 정도 향상된 것으로 파악되고 있다. 따라서 당분간 종계입식사육수수는 전년 및 평년수준 대비 많을 것으로 예상된다.



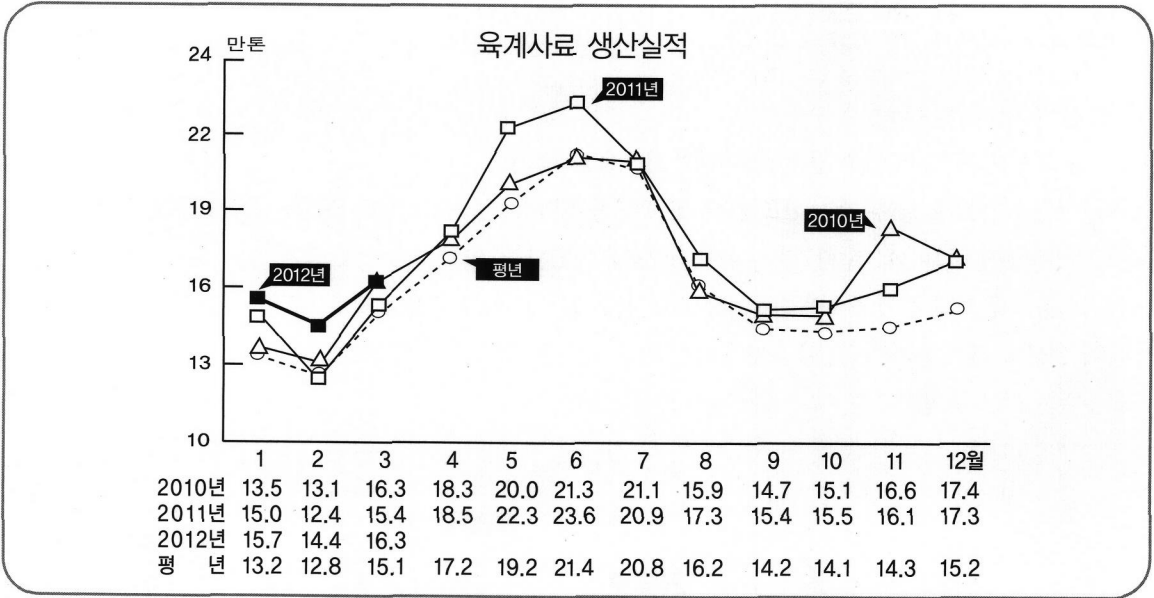
※주 : 평년은 2007~2011년의 입식수수 중 최대, 최소를 뺀 평균

※자료 : 대한양계협회

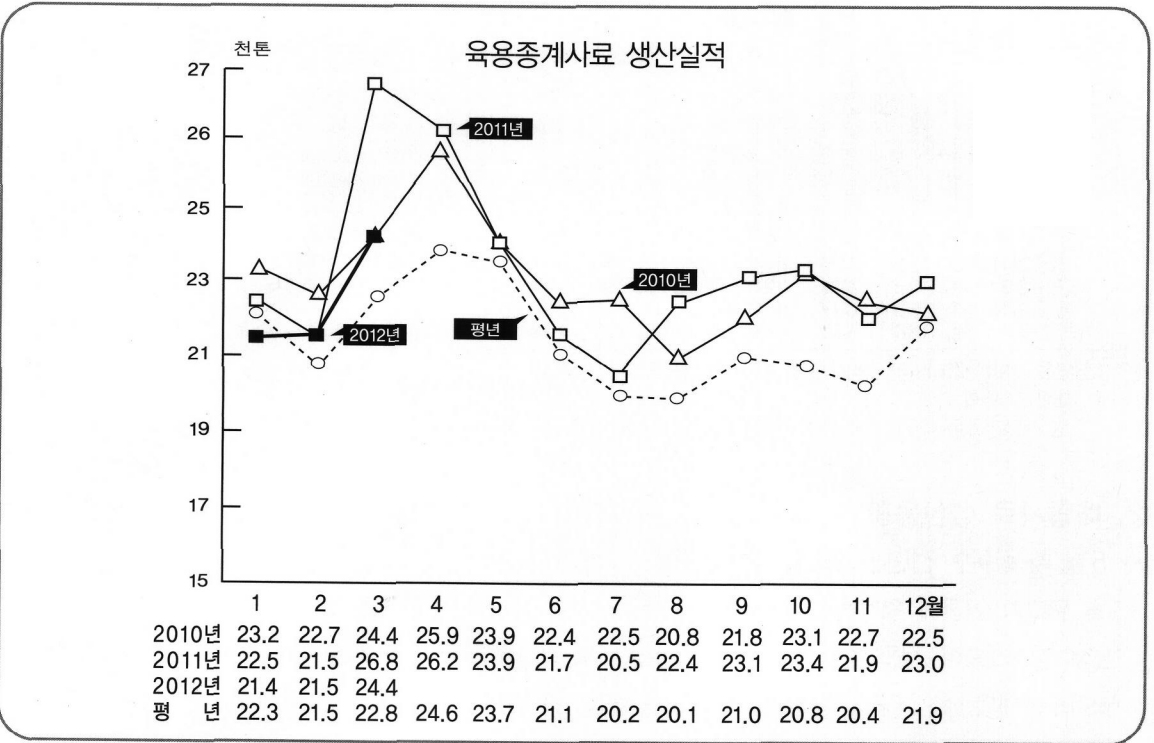
## 2. 배합사료 생산동향

### ❖ 5월 사육수수 전년동기보다 증가 전망

- 5월 닭고기 공급에 영향을 미치는 3월 육용종계사료 생산량은 24,379톤으로 전년동월(26,803톤) 대비 9.0% 감소했으며, 전월(21,510톤) 대비해서는 13.3% 증가했다. 이는 최근 종계사육수수가 일시적으로 감소했으며 종계의 생산성 역시 향상되면서 사료섭취량이 감소했기 때문인 것으로 보인다.
- 한편 3월 육계 배합사료 생산량은 162,708톤으로 전년동월(154,001톤) 대비 5.7% 증가했으며, 전월(143,790톤) 대비해서는 13.2% 증가했다. 최근 가격 회복과 함께 사육수수가 증가하고 있으며, 생산잠재력 역시 늘어나고 있어 생산량 증가폭도 갈수록 커질 것으로 보인다.



※주 : 평년은 2007~2011년의 생산량 중 최대, 최소를 뺀 평균  
 ※자료 : 농림수산식품부

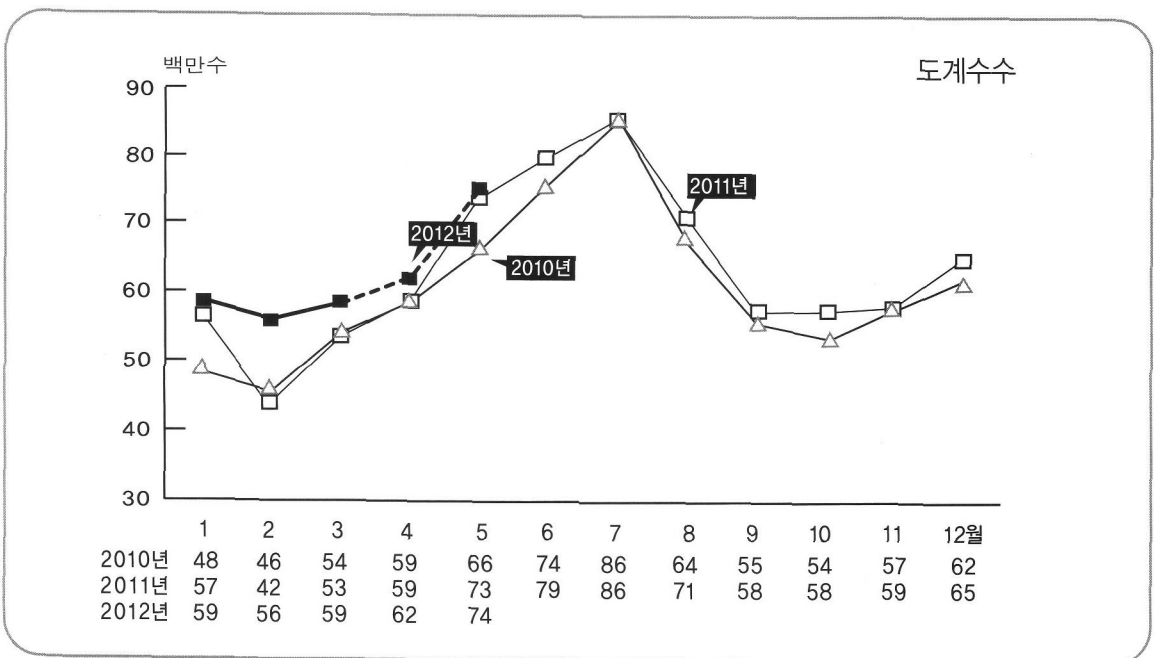


※주 : 평년은 2007~2011년의 생산량 중 최대, 최소를 뺀 평균  
 ※자료 : 농림수산식품부

### 3. 도계수수

#### ❖ 5월 도계수수 전년보다 증가할 전망

- 지난 3월의 도계수수는 5,875만수로 전년동월(5,321만수) 대비 10.4% 증가했으며, 전월(5,597만수) 대비해서도 5.0% 증가했다.
- 5월에는 육계 사육마리수 증가로 도계수수 역시 전년대비 증가할 것으로 예상되어 도계수수는 7,353만수로 전년보다 증가할 것으로 전망된다.

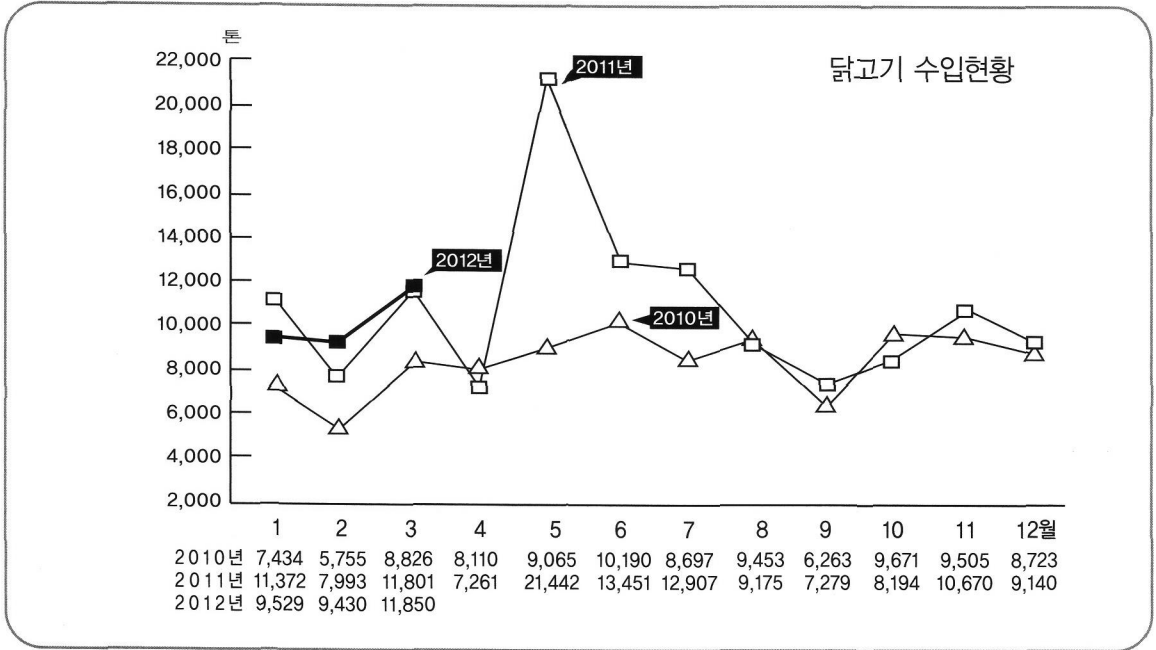


※자료 : 농림수산식품부(2012년 4~5월은 농경연 추정 및 전망치)

### 4. 닭고기 수입현황

#### ❖ 5월 닭고기 수입량 전년대비 감소 예상

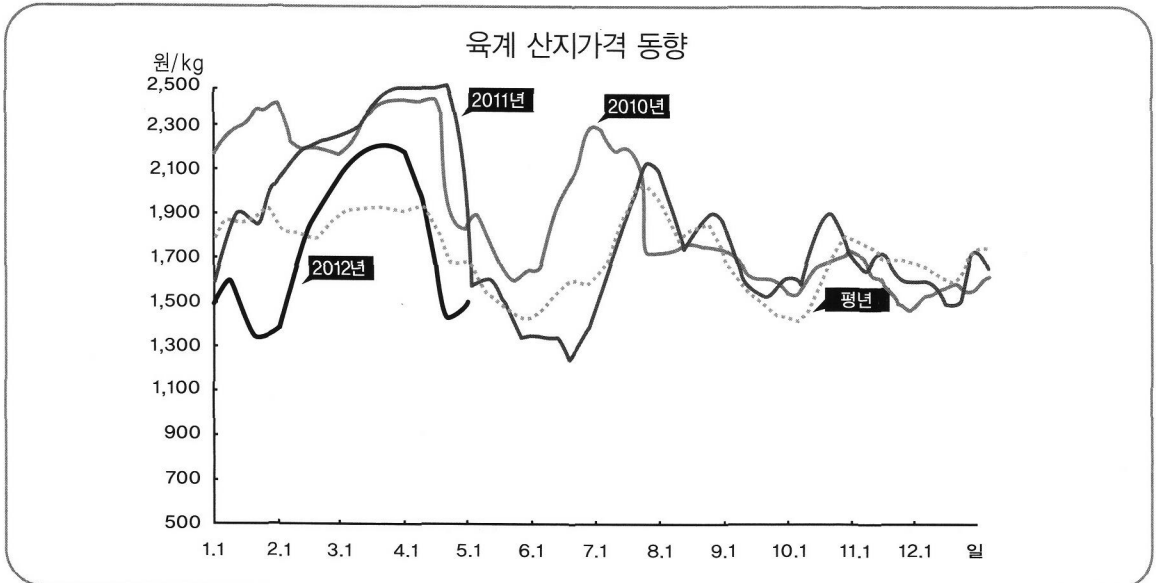
- 지난 3월에는 11,850톤이 수입되어 전년동월(11,801톤) 대비 0.4% 증가했으며, 전월(9,430톤) 대비해서는 25.7% 증가했다. 검역기준 수입량은 10,836톤으로 전년동월(10,121톤) 대비 7.1% 증가했으며, 전월(10,098톤) 대비해서도 7.3% 증가했다.
- 최근의 수입량 증가는 닭고기 수입에 가담하는 외부업체가 증가하면서 전반적인 물량이 증가했기 때문이며, 당분간 1만톤 내외의 물량이 수입될 것으로 보인다. 하지만 5월에는 닭고기 할당관세 수입이 추진됐던 전년 동기보다는 감소할 것으로 예상된다.



※자료 : 농수산물무역정보

## 5. 가격동향

❖ 5월 육계 산지가격 평균 1,400~1,600원 전망



※주 : 평년은 2007~2011년의 가격 중 최대, 최소를 뺀 평균

※자료 : 농협, 축산물 가격정보(5일 이동평균가격)

- 4월의 경우 생산량 증가가 본격화되면서 생산성 역시 높은 수준을 보여 전반적인 공급과잉현상이 나타나 시세는 약세를 보여 4월(1~27일) 평균 육계산지가격은 1,793원을 나타냈다(전년 4월 2,478원보다 27.6% 하락, 평년가격 1,816원보다도 1.3% 하락, 전월 2,223원보다 19.3% 하락).
- 5월의 경우 물량이 증가하나 전반기에는 어린이날 수요가 있어 보험세가 예상되고 하반기로 가면서 가격은 약세를 나타낼 것으로 보여 시세는 전년 및 평년가격보다는 하락한 1,400~1,600원에서 형성될 것으로 전망된다(전년 4월 가격은 2,478원, 평년가격은 1,816원).


## 6. 수급자료

〈육계 및 삼계 입식·비축현황〉

(단위 : 천수)

기간	육계						삼계					
	입식			비축			입식			비축		
	2011년	2012년	전년대비	2011년	2012년	전년대비	2011년	2012년	전년대비	2011년	2012년	전년대비
3. 19~3. 25	8,661	8,712	100.6%	1,459	4,979	341.3%	2,094	2,070	98.9%	360	1,766	490.6%
3. 26~4. 1	8,781	8,936	101.8%	1,370	4,840	353.3%	2,649	2,310	87.2%	362	1,920	530.4%
4. 2~4. 8	8,844	8,857	100.1%	1,208	4,728	391.4%	2,711	2,230	82.3%	372	1,863	500.8%
4. 9~4. 15	8,875	8,983	101.2%	1,154	4,551	394.3%	2,991	2,290	76.7%	387	1,861	480.9%
4. 16~4. 22	9,263	9,023	96.1%	1,266	4,650	367.3%	2,961	2,470	83.4%	475	1,856	390.7%

## 7. 결론

- 5월에는 4월보다는 소비가 증가하는 시기이지만 전반적인 소비침체는 벗어나기 어려울 전망이다. 전반기에는 어린이날 수요로 소폭 회복세를 보이겠으나 하반기로 가면서 물량증가에 의한 약세를 나타낼 것으로 보여 시세는 1,400원~1,600원에서 형성될 것으로 예상된다.
- 다만, 종계노계 도태가 지연되면 생산잠재력이 높게 유지될 것으로 보이며 시세는 예상보다 낮게 형성될 가능성도 있어 종계노계의 적극적인 도태가 필요한 상황이다. 

### • 시세변동요인

구분	생산(공급) 측면	소비(수요) 측면
인상요인	- 환절기 일교차 및 생산성 저하	- 수요 증가 시기, 어린이날 수요
하락요인	- 생산잠재력 전년대비 증가 - 냉동비축 물량 수준 높음	- 경기하락으로 인한 전반적인 소비위축