



현 성 남 생활요리전문가
플러스현류

닭고기를 이용해 만든 춘권
겉은 바삭하고 속은 부드러워
남녀노소 누구에게나
어울리는 음식이다.

닭고기 야채 춘권 말이



재료

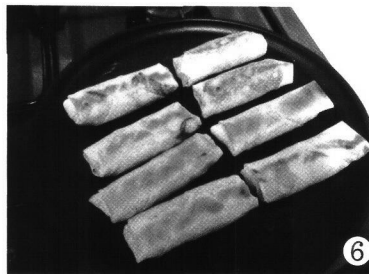

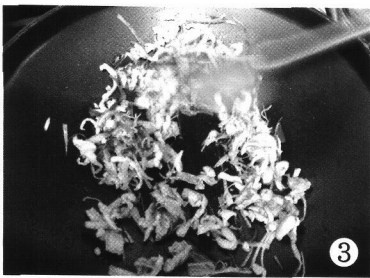


재료

춘권피 25장
 시금치 150g
 닭고기 150g
 (간장 1작은술,
 청주 1작은술, 후추 조금)
 죽순 150g
 양배추 200g
 대파 1/2대
 식용유 2큰술

소스

간장 1큰술
 굴소스 1큰술
 설탕 1/2작은술
 전분 1작은술
 참기름 조금



만들기

- 1 닭고기는 채썰어 간장, 청주, 후추를 넣고 밑간한다. 죽순은 끓는 물에 데쳐 채 썬다. 시금치는 끓는 물에 데쳐 헹구어 짠 다음 5cm 길이로 썰어둔다. 양배추와 대파는 채썬다.
- 2 소스는 모두 섞어 놓는다.
- 3 달구어진 팬에 식용유를 두르고 채썬 파를 넣어 볶아 향을 낸 후 양념에 재운 닭고기를 넣고 볶는다.
- 4 닭고기가 익으면 죽순, 양배추 순으로 볶은 다음 소스를 넣고 버무려 준 후 마지막으로 시금치를 넣고 섞어서 식힌다.
- 5 춘권피를 마름모꼴로 놓고 준비된 재료를 조금씩 넣고 말아 놓는다.
- 6 팬에 식용유를 두르고 말아둔 춘권을 앞뒤로 노릇하게 굽는다.



Tip

- 춘권피 마무리는 계란물을 말아 붙인다.
- 닭고기는 가슴살, 안심, 다리살 등 무엇이든 좋다.