

☞ 세계곡물 가격/해상운임 동향 및 수급동향

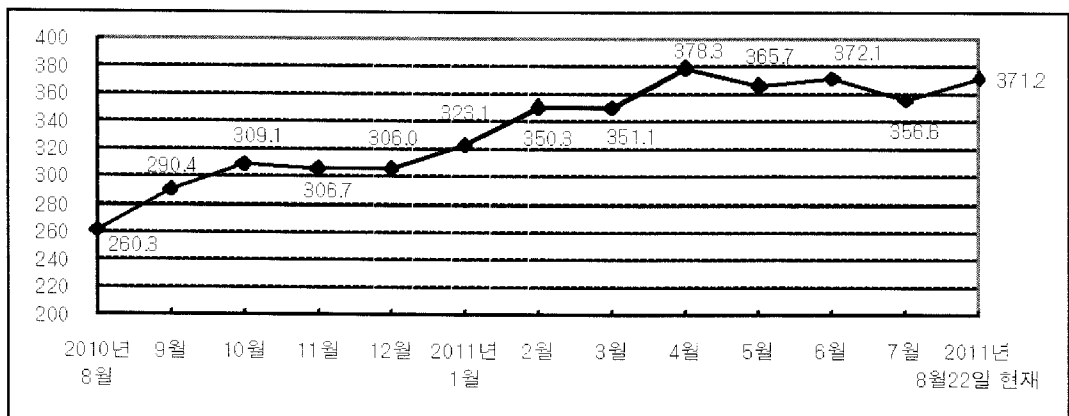
가. 세계 곡물가격 동향


▣ 옥수수 가격 동향

최근 국제 곡물가격은 웨더마켓 장세에 의한 수급적 상승요인과 외부시장에 의한 하락요인이 팽팽히 맞서고 있는 가운데 2011년 7월, 세계경제의 뇌관으로 남아있는 유로존의 재정위기가 날로 증폭되고 급기야 신용평가사인 S&P에서 사상 최초로 미국의 신용등급을 하락시킴으로써 2008년 금융위기의 재현, 즉 더블딥에 대한 공포가 투자시장을 패닉상태로 이끌었고, 곡물가격에 하락압력을 더하면서 2011년 7월 평균 옥수수 가격이 전월대비 4.2% 하락한 367달러/톤(C&F)을 기록하였으나 이후 8월들어 계절적 요인에 의한 곡물 수급불안이 다시 시장을 이끌면서 재상승세로 전환되기에 이르렀다. 즉, 금년 초 미국 옥수수 재배지역의 가뭄으로 9,001만 7천에이커의 미국 옥수수 전체 파종면적에서 294만 7천 에이커가 파종이 지연되면서 향후 단위당 수확면적(yield), 재고량 감소가 당연시 되면서 최종 미국 옥수수 재고율이 사상 최저였던 1995년의 5.0%보다 하락한 4.3% 대로 전망되는 등 기후변화에 따른 타이트한 수급불안이 계속 이어지면서 '11.8.22일 현재 전월평균 대비 4.1% 상승한 371.2달러/톤대 시현

[미국산 옥수수(GULF) 가격 추이]

(단위 : C&F, US\$/MT)



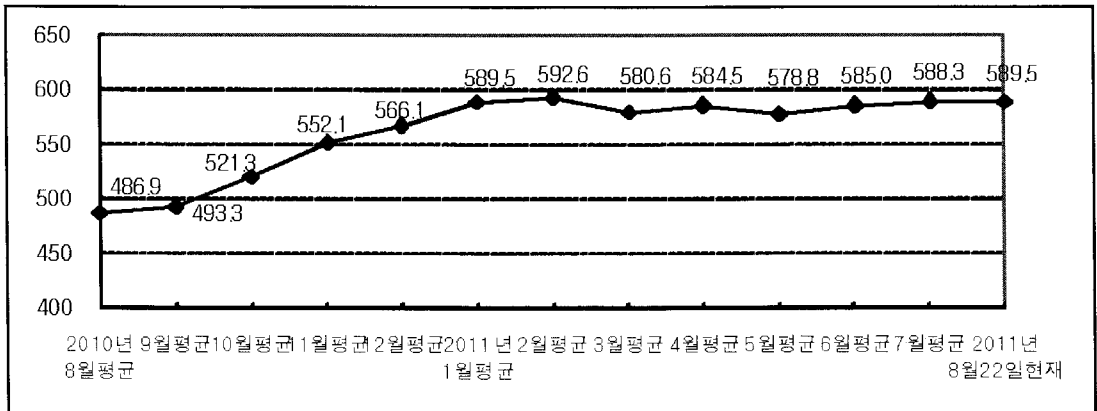


▣ 대두(박) 가격동향

대두 및 대두박 가격의 경우에도 미국 중서부 대두 파종지역의 고온건조한 날씨가 지속되면 대두작황이 악화될 것이라는 전망이 지속적으로 이어지는 가운데 중국의 7월 대두 수입량이 535만톤이 될 것으로 예상되면서 전년 같은 시기보다 85만톤 증가하는 등 지속적인 대두 수입이 이루어지고 있으나, 남미의 대두 재고량이 역대 최고치를 기록할 것으로 예상되고 미국 뉴욕증시의 불안과 유로존 재정위기의 상존, 유가 및 상품가격의 하락 등 외부시장 불안 요소가 곡물수요를 감소시킬 것이라는 전망이 지속되고 있는 가운데 미국 대두 및 대두박 가격은 8.22일 현재 전월평균 대비 각각 1.2달러/톤, 10.4달러/톤 상승한 590달러/톤, 474달러/톤의 가격대를 형성

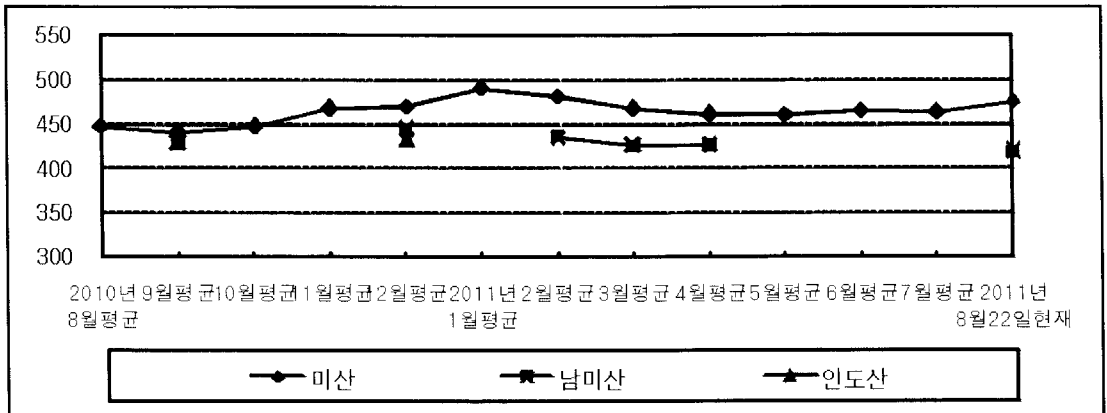
[미국산 대두 가격 추이]

(단위: C&F US\$/MT)



[국제 대두박 가격 추이]

(단위: C&F US\$/MT)





■ 소맥 가격동향

미국 봄밀(Spring Wheat)의 단위당 수확면적(yield) 하향 조정 가능성과 러시아산 소맥의 가격상승, 독일 소맥의 품질저하 등 수급적 불안요인이 외부시장의 하락요인을 상쇄하면서 2개월래 최고치를 기록하는 등 상승세를 이어가고 있음.

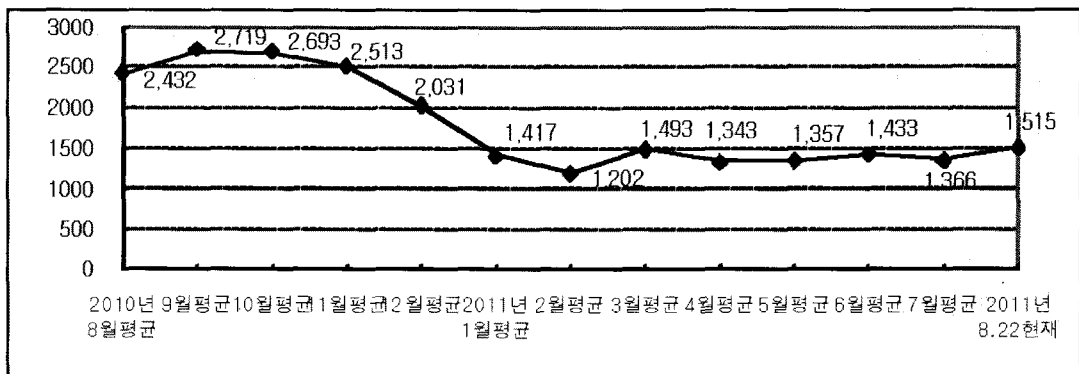
나. 해상운임 동향 및 전망

■ 2011년 2/4분기 BDI의 하락세는 5.18일 1,271p를 저점으로 반등하여 6.3일 1489p까지 상승하였으나 이후 재하락하여 8.2일 1253p의 저점을 기록하였으나 이후 재반등, 8.22일 현재 1515p를 기록하면서 해상운임(gulf 기준) 또한 전월대비 5.5% 상승한 54달러/톤 대의 가격 시현

■ BDI 시장 및 해상운임은 2분기 이후 큰 변동없이 이어져 왔으나 8월들어 세계 최대 철광석 수입국인 중국 주요 항만의 철광석 재고량이 낮은 수준을 나타내고 있고, 중국과 철광석 가격이 지속적으로 상승하며 수입산 철광석과 가격역전 현상이 나타나면서 케이프사이즈 선 운임지수(BCI)가 큰 폭으로 상승하였고, 태평양 항로에서 인도네시아의 석탄 물동량이 집중적으로 증가하고 대만의 에너지 회사들이 석탄 수입량을 늘리면서 파나마스선 운임지수(BPI)가 상승하면서 상승세로 전환되면서 전월대비 상승세를 시현한바 향후 철광석과 석탄 등 주요 벌크화물의 가격 등락폭이 커지면서 일부 투기세력이 시장에서 철수함으로써 선박거래량이 증가할 것으로 전망되는바 상승탄력을 나타낼 것으로 예견됨.

[BDI 지수]


(단위 : POINT)





[월 평균 해상운임]

(단위 : US\$/MT)





11/12년 세계곡물 수급 전망(USDA, 8월 11일 발표)

(단위 : 백만톤, %)

구분	생산량	총 소비량		재고량	재고비율	
		국내소비	수출			
세계 사료곡물	11/12, 8(A)	1136.32	1150.03	115.27	147.21	11.6
	11/12, 7(B)	1150.34	1158.40	115.89	149.23	11.7
	10/11(C)	1092.11	1126.59	115.07	160.92	13.0
	증감율(A/B)	-1.2	-0.7	-0.5	-1.4	
	증감율(A/C)	4.0	2.1	0.2	-8.5	
미국 사료곡물	11/12, 8(A)	338.81	300.56	47.51	20.64	5.9
	11/12, 7(B)	354.52	306.28	51.83	24.80	6.9
	10/11(C)	330.23	303.07	50.38	27.49	7.8
	증감율(A/B)	-4.4	-1.9	-8.3	-16.8	
	증감율(A/C)	2.6	-0.8	-5.7	-24.9	
세계 옥수수	11/12, 8(A)	860.52	868.92	92.96	114.53	11.9
	11/12, 7(B)	872.39	877.61	94.92	115.66	11.9
	10/11(C)	821.39	842.36	90.02	122.93	13.2
	증감율(A/B)	-1.4	-1.0	-2.1	-1.0	
	증감율(A/C)	4.8	3.2	3.3	-6.8	
미국 옥수수	11/12, 8(A)	328.03	289.83	44.45	18.13	5.4
	11/12, 7(B)	342.15	294.65	48.26	22.09	6.4
	10/11(C)	316.17	290.08	46.36	23.87	7.1
	증감율(A/B)	-4.1	-1.6	-7.9	-17.9	
	증감율(A/C)	3.8	-0.1	-4.1	-24.0	
세계 계맥	11/12, 8(A)	672.09	674.96	131.33	188.87	23.4
	11/12, 7(B)	662.42	670.20	130.04	182.19	22.8
	10/11(C)	648.19	655.31	130.05	191.74	24.4
	증감율(A/B)	1.5	0.7	1.0	3.7	
	증감율(A/C)	3.7	3.0	1.0	-1.5	
세계 계두	11/12, 8(A)	257.47	262.32	97.89	60.95	16.9
	11/12, 7(B)	261.45	262.65	97.58	61.97	17.2
	10/11(C)	263.95	252.93	91.22	68.42	19.9
	증감율(A/B)	-1.5	-0.1	0.3	-1.6	
	증감율(A/C)	-2.5	3.7	7.3	-10.9	
미국 계두	11/12, 8(A)	83.17	47.52	38.10	4.22	4.9
	11/12, 7(B)	87.77	48.15	40.69	4.78	5.4
	10/11(C)	90.61	48.18	40.69	6.26	7.0
	증감율(A/B)	-5.2	-1.3	-6.4	-11.7	
	증감율(A/C)	-8.2	-1.4	-6.4	-32.6	
세계 두박	11/12, 8(A)	183.09	180.51	60.95	6.93	2.9
	11/12, 7(B)	183.22	181.25	60.93	6.60	2.7
	10/11(C)	176.02	172.84	60.19	6.84	2.9
	증감율(A/B)	-0.1	-0.4	0.0	5.0	
	증감율(A/C)	4.0	4.4	1.3	1.3	
미국 두박	11/12, 8(A)	35.28	27.67	7.76	0.27	0.8
	11/12, 7(B)	35.64	28.03	7.76	0.27	0.8
	10/11(C)	35.93	27.90	8.21	0.27	0.7
	증감율(A/B)	-1.0	-1.3	0.0	0.0	
	증감율(A/C)	-1.8	-0.8	-5.5	0.0	



세계 사료곡물 수급상황

(단위 : 백만톤)

	11/12,8(A)	10/11(B)	09/10(C)	증 감 율	
				A/B	A/C
기 초 재 고	160.92	195.40	193.83	82.35	83.02
생 산	1,136.32	1,092.11	1,110.17	104.05	102.36
수 입	112.73	114.57	115.67	98.39	97.46
총 공 급	1,409.97	1,402.08	1,419.67	100.56	99.32
국 내 소 비	1,150.03	1,126.59	1,108.60	102.08	103.74
사 료 용	661.40	647.16	649.14	102.20	101.89
기 타	488.63	479.43	459.46	101.92	106.35
수 출	115.27	115.07	122.95	100.17	93.75
총 수 요	1,265.30	1,241.66	1,231.55	101.90	102.74
기 말 재 고	147.21	160.92	195.40	91.48	75.34
재 고 율	11.63%	12.96%	15.87%		

미국 사료곡물 수급상황

(단위 : 백만톤)

	11/12,8(A)	10/11(B)	09/10(C)	증 감 율	
				A/B	A/C
기 초 재 고	27.49	48.13	47.06	57.12	58.41
생 산	338.81	330.23	348.76	102.60	97.15
수 입	2.42	2.58	2.32	93.80	104.31
총 공 급	368.72	380.94	373.98	96.79	98.59
국 내 소 비	300.56	303.07	295.34	99.17	101.77
사 료 용	128.35	133.07	136.75	96.45	93.86
기 타	172.21	170.00	133.22	101.30	129.27
수 출	47.51	50.38	54.66	94.30	86.92
총 수 요	348.07	353.45	326.92	98.48	106.47
기 말 재 고	20.64	27.49	48.13	75.08	42.88
재 고 율	5.93%	7.78%	14.72%		

EU 사료곡물 수급상황

(단위 : 백만톤)

	11/12,8(A)	10/11(B)	09/10(C)	증 감 율	
				A/B	A/C
기 초 재 고	15.72	25.67	20.84	61.24	75.43
생 산	142.39	139.57	155.05	102.02	91.83
수 입	4.17	8.28	3.04	50.36	137.17
총 공 급	162.28	173.52	177.76	93.52	91.29
국 내 소 비	146.48	151.76	150.28	96.52	97.47
사 료 용	108.23	113.80	112.73	95.11	96.01
기 타	38.25	37.96	38.20	100.76	100.13
수 출	2.76	6.03	2.99	45.77	92.31
총 수 요	149.24	157.79	157.65	94.58	94.67
기 말 재 고	13.04	15.72	25.67	82.95	50.80
재 고 율	8.74%	9.96%	12.75%		



세계 옥수수 수급상황

(단위 : 백만톤)

	11/12,8(A)	10/11(B)	09/10(C)	증감율	
				A/B	A/C
기 초 재 고	122.93	143.90	147.14	85.43	83.55
생 산	860.52	821.39	813.44	104.76	105.79
수 입	90.61	90.99	90.29	99.58	100.35
총 공 급	1074.06	1056.28	1006.95	101.68	106.66
국 내 소 비	868.92	842.36	816.69	103.15	106.40
사 료 용	510.09	494.40	483.01	103.17	105.61
기 타	358.83	347.96	297.47	103.12	120.63
수 출	92.96	90.02	96.81	103.27	96.02
총 수 요	961.88	932.38	861.57	103.16	111.64
기 말 재 고	114.53	122.93	143.90	93.17	79.59
재 고 율	11.91%	13.18%	17.12%		

미국 옥수수 수급상황

(단위 : 백만톤)

	11/12,8(A)	10/11(B)	09/10(C)	증감율	
				A/B	A/C
기 초 재 고	23.87	43.38	42.50	55.03	56.16
생 산	328.03	316.17	332.55	103.75	98.64
수 입	0.51	0.76	0.21	67.11	242.86
총 공 급	352.41	360.31	348.74	97.81	101.05
국 내 소 비	289.83	290.08	281.59	99.91	102.93
사 료 용	124.47	127.01	130.17	98.00	95.62
기 타	165.36	163.07	125.80	101.40	131.45
수 출	44.45	46.36	50.30	95.88	88.37
총 수 요	334.28	336.44	306.23	99.36	109.16
기 말 재 고	18.13	23.87	43.38	75.95	41.79
재 고 율	5.42%	7.09%	13.88%		

EU 옥수수 수급상황

(단위 : 백만톤)

	11/12,8(A)	10/11(B)	09/10(C)	증감율	
				A/B	A/C
기 초 재 고	4.91	5.01	6.15	98.00	79.84
생 산	60.09	55.90	56.95	107.50	105.51
수 입	4.00	7.30	2.93	54.79	136.52
총 공 급	69.00	68.21	66.03	101.16	104.50
국 내 소 비	62.50	62.30	59.50	100.32	105.04
사 료 용	47.00	47.30	44.70	99.37	105.15
기 타	15.50	15.00	14.80	103.33	104.73
수 출	1.00	1.00	1.52	100.00	65.79
총 수 요	63.50	63.30	61.02	100.32	104.06
기 말 재 고	5.50	4.91	5.01	112.02	109.78
재 고 율	8.66%	7.76%	8.21%		



중국 옥수수 수급상황

(단위 : 백만톤)

	11/12,8(A)	10/11(B)	09/10(C)	증감율	
				A/B	A/C
기 초 재 고	53.71	51.31	51.17	104.68	104.96
생 산	178.00	173.00	158.00	102.89	112.66
수 입	2.00	1.50	1.30	133.33	153.85
총 공 급	233.71	225.81	210.47	103.50	111.04
국 내 소 비	182.50	172.00	159.00	106.10	114.78
사 료 용	127.50	120.00	112.00	106.25	113.84
기 타	55.00	52.00	47.00	105.77	117.02
수 출	0.20	0.10	0.15	200.00	133.33
총 수 요	182.70	172.10	159.15	106.16	114.80
기 말 재 고	51.01	53.71	51.31	94.97	99.42
재 고 율	27.92%	31.21%	32.24%		

세계 소맥 수급상황

(단위 : 백만톤)

	11/12,8(A)	10/11(B)	09/10(C)	증감율	
				A/B	A/C
기 초 재 고	191.74	198.86	166.44	96.42	115.20
생 산	672.09	648.19	684.40	103.69	98.20
수 입	129.38	128.82	133.58	100.43	96.86
총 공 급	993.21	975.87	984.42	101.78	100.89
국 내 소 비	674.96	655.31	651.97	103.00	103.53
사 료 용	127.90	115.67	117.09	110.57	109.23
기 타	547.06	539.64	534.88	101.37	102.28
수 출	131.33	130.05	135.80	100.98	96.71
총 수 요	806.29	785.36	787.77	102.67	102.35
기 말 재 고	188.87	191.74	198.86	98.50	94.98
재 고 율	23.42%	24.41%	25.24%		

세계 대두박 수급상황

(단위 : 백만톤)

	11/12,8(A)	10/11(B)	09/10(C)	증감율	
				A/B	A/C
기 초 재 고	6.84	6.12	4.39	111.76	155.81
생 산	183.09	176.02	165.28	104.02	110.78
수 입	58.45	57.72	53.12	101.26	110.03
총 공 급	248.38	239.86	209.40	103.55	118.62
국 내 소 비	180.51	172.84	161.09	104.44	112.06
사 료 용	180.51	172.84	161.09	104.44	112.06
기 타	-	-	-	-	-
수 출	60.95	60.19	55.58	101.26	109.66
총 수 요	241.46	233.03	204.45	103.62	118.10
기 말 재 고	6.93	6.84	6.12	101.32	113.24
재 고 율	2.87%	2.94%	2.99%	-	-



미국 대두박 수급상황

(단위 : 백만톤)

	11/12.8(A)	10/11(B)	09/10(C)	증감율	
				A/B	A/C
기 초 재 고	0.27	0.27	0.21	100.00	128.57
생 산	35.28	35.93	37.84	98.19	93.23
수 입	0.15	0.17	0.15	88.24	100.00
총 공 급	35.70	36.37	35.83	98.16	99.64
국 내 소 비	27.67	27.90	27.80	99.18	99.53
사 료 용	27.67	27.90	27.80	99.18	99.53
기 타	-	-	-	-	-
수 출	7.76	8.21	10.12	94.52	76.68
총 수 요	35.43	36.11	35.61	98.12	99.49
기 말 재 고	0.27	0.27	0.27	100.00	100.00
재 고 율	0.76%	0.75%	0.76%	-	-

브라질 대두박 수급상황

(단위 : 백만톤)

	11/12.8(A)	10/11(B)	09/10(C)	증감율	
				A/B	A/C
기 초 재 고	2.35	2.23	1.84	105.38	127.72
생 산	28.75	27.90	26.12	103.05	110.07
수 입	0.05	0.07	0.09	71.43	55.56
총 공 급	31.15	30.20	27.90	103.15	111.65
국 내 소 비	13.95	13.45	12.84	103.72	108.64
착 유 용	13.95	13.45	12.84	103.72	108.64
기 타	-	-	-	-	-
수 출	14.85	14.40	12.99	103.13	114.32
총 수 요	28.80	27.85	25.44	103.41	113.21
기 말 재 고	2.35	2.35	2.23	100.00	105.38
재 고 율	8.16%	8.44%	8.77%	-	-

아르헨티나 대두박 수급상황

(단위 : 백만톤)

	11/12.8(A)	10/11(B)	09/10(C)	증감율	
				A/B	A/C
기 초 재 고	2.15	1.79	0.77	120.11	279.22
생 산	31.21	29.88	26.62	104.45	117.24
수 입	-	-	-	-	-
총 공 급	33.36	31.67	25.35	105.34	131.60
국 내 소 비	0.74	0.72	0.69	102.78	107.25
착 유 용	0.74	0.72	0.69	102.78	107.25
기 타	-	-	-	-	-
수 출	30.22	28.80	24.91	104.93	121.32
총 수 요	30.96	29.52	24.63	104.88	125.70
기 말 재 고	2.40	2.15	1.79	111.63	134.08
재 고 율	7.75%	7.28%	7.27%	-	-