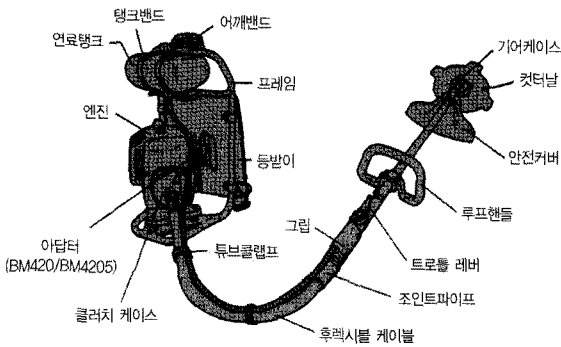


동력예취기의 올바른 사용

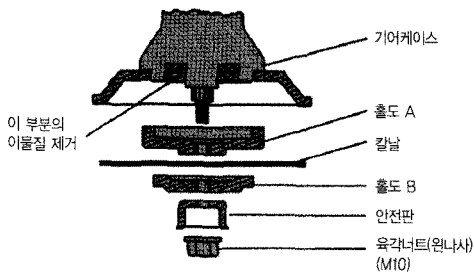
김 병 인 기술연수과
농촌진흥청 기술협력국

사용 전 점검사항



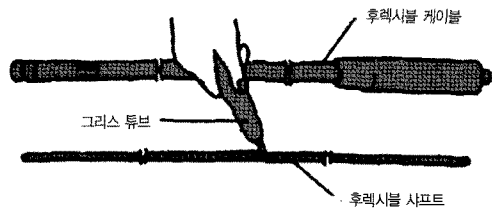
- 동력예취기의 가부(무슨 의미인지 모르겠음) 볼트, 너트 및 누유 상태 점검.
- 예취날의 상태 및 구동부의 그리스 주유.
- 시동은 트로틀레버가 저속위치에 있을 때 쉽게 걸려야 함.
- 엔진정비 스위치 작동 상태를 팔히 확인.

안전사용



- 작업 전 작업장의 여건을 파악(땅벌, 잡목, 돌 등 장애물 파악).
- 예취기는 고속 회전하므로 작업 반경 내에 사람이 접근해서는 안되며, 항상 보호장비를 착용하여 안전사고에 대비.
- 예취날은 제조하고자 하는 풀의 종류에 맞도록 칼날을 선택하여 안전작업을 해야 함.
- 안전상 2도날은 사용을 자제(와이어날은 좌우 와이어 길이가 동일해야 함).
- 작업시간을 준수하여 안전사고 예방.
- 기어케이스에 칼날 부착한 후 이물질 제거.

점검정비(20시간 정비)



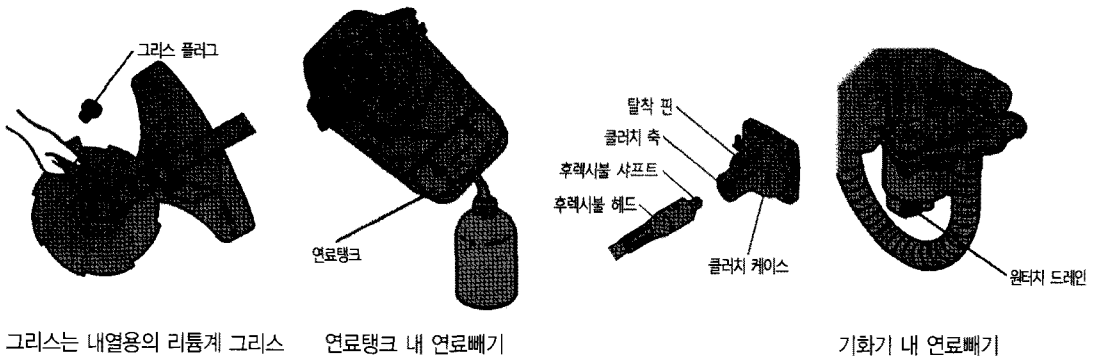
- 에어클리너 청소.
- 후렉시블 케이블에서 후렉시블 샤프트를 빼내어 그리스를 균일하게 바름.
- 점화플러그 점검, 소음기 청소(특히 2사이클 기관).
- 연료탱크 및 필터 청소, 기어케이스 그리스 주입.

장기보관요령

- 2사이클 기관 : 기화기로 공급되는 연료코크를 잠그고 기화기 내의 연료를 빼냄.
- 4사이클 엔진 : 연료탱크의 연료를 모두 뺀 후 기화기에 부착되어 있는 펌프를 작동하여 기화기 내의 연료를 빼냄.

- 공통사 3항 : ① 점화플러그 구멍으로 오일을 2~3방울 주입 후 점화플러그 조립, 리코일스타터 손잡이를 천천히 잡아당겨 압축이 느껴지는 지점에서 멈춤. ② 각부 연결장치, 예취날은 분리하여 이물질 제거하고 주유 및 그리스 도포. ③

(출처 : 농촌진흥청 농업기술 2011년 6월호)



연회비 미납 회원분들께 알립니다~!

전국농업기술자협회 정(연)회원 여러분!
 더욱 발전하는 협회와 회보발간을 위하여 년 회비 납부를 부탁드립니다.
 1년 구독 기간이 완료 되신 회원분들은 아래의 계좌로 송금을 부탁드립니다.

농협 1394-01-000536 예금주 : (사)전국농업기술자협회
 제일은행 327-20-016036 예금주 : (사)전국농업기술자협회
 (송금 후 성명, 전화번호를 본회로 알려주세요. 02-794-7270)

※「농업기술회보」구독 1년이 지난 정(연)회원 일 경우, 회비 : 10,000원
 평생구독을 원하실 경우, 동심회비 : 100,000원입니다.

본회의 회원은 통일회원, 동심(평생)회원, 정(연)회원으로