

:: 세계곡물 가격/해상운임 동향 및 수급동향

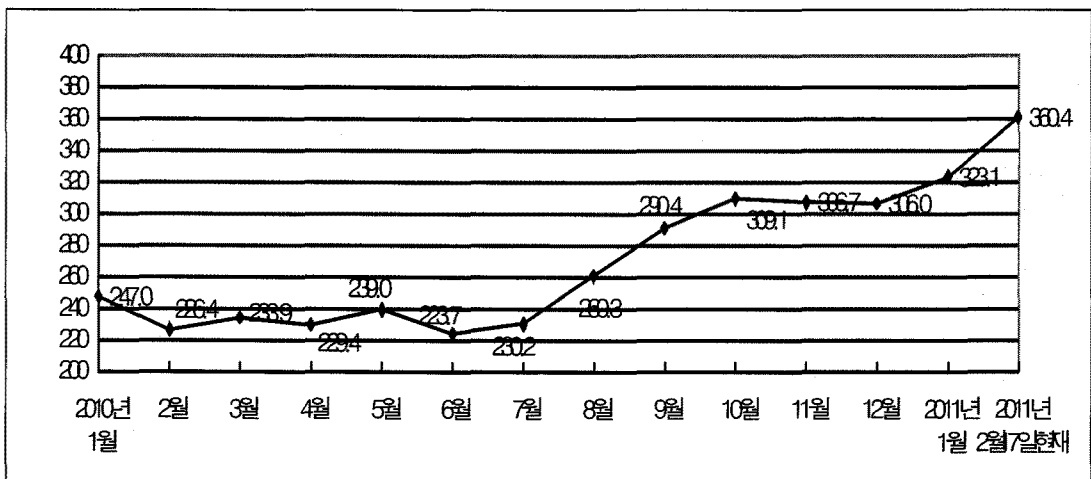
가. 세계 곡물가격 동향

▣ 옥수수 가격 동향

2011.2월 수급보고서에서 미국 옥수수 재고율이 역대 최저수준인 5.0%로 발표되고, 에탄올 가격이 31개월만의 최고치인 \$2.505/갤런으로 상승하는 등 에탄올용 옥수수 수요증가가 전망됨에 따라 옥수수 선물가격이 사상 최고치였던 2008.6월의 \$7.55/부셸에 근접한 \$7.13/부셸까지 급등하면서 해상운임 포함 가격은 전월대비 11.5% 상승한 \$360달러/톤 시현

[미국산 옥수수(GULF) 가격 추이]

(단위 : C&F, US\$/MT)



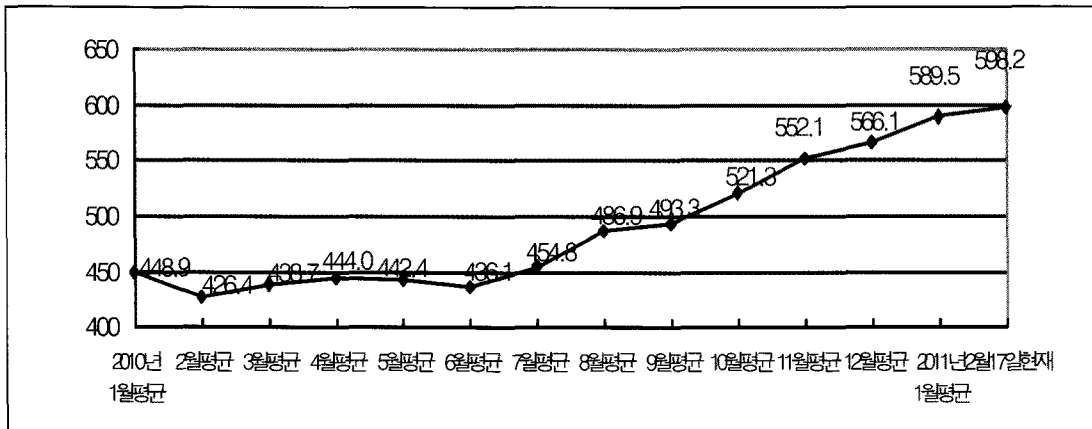
▣ 대두 및 대두박 가격동향

12월 수급보고서에서 세계 대두 생산량은 남미 가뭄 확산에도 지난 달 전망보다 0.2% 증가할 것으로 전망되었으나 중국의 11월 대두 수입량이 전월대비 47% 증가하는 등 적극적인 수입기조 속에 브라질과 EU의 소비량이 지난 달보다 각각 100만톤, 50만톤 증가하면서 재고율이 전월대비 0.5%p, 전년대비 1.2%p 하락이 예견되는 등 부정적인 펀더멘털 속에 아르헨티나의 대두작황 부진우려와 국제유가 급등이 대두(박) 선물가격의 상승세를 견인하고 있음




[미국산 대두 가격 추이]

(단위 : C&F US\$/MT)



[국제 대두박 가격 추이]

(단위: C&F US\$/MT)



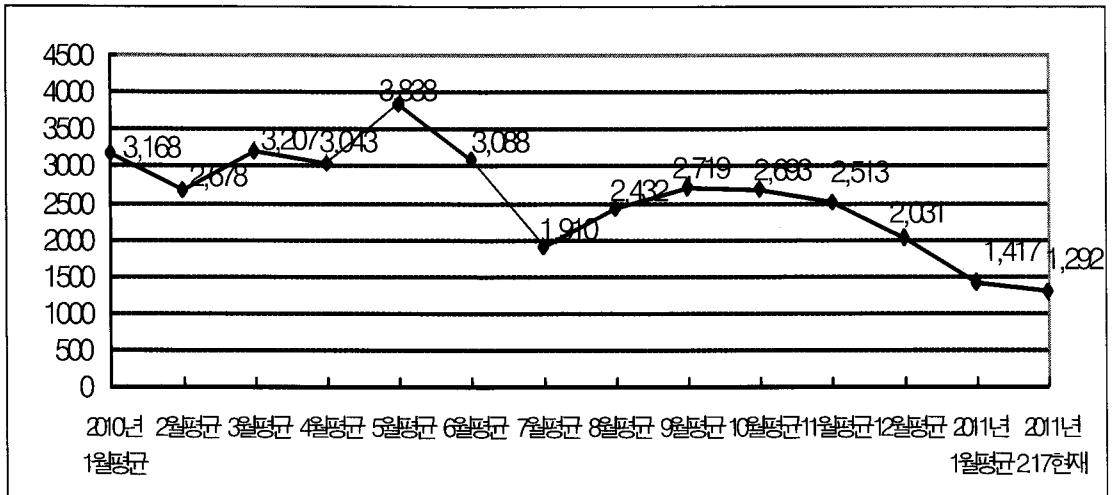
나. 해상운임 동향 및 전망

- 2010년 하반기부터 하락한 건화물선지수(BDI)는 2011년 들어서도 지속적 하락세를 보였으나 2월 중순부터 반등을 모색함에 따라 2.17일 현재 1,292포인트를 기록함에 따라 해상운임은 걸프기준 전월대비 5.3% 상승한 52달러/톤 대 시현
- 연말/연초의 BDI 하락세는 지속적인 신조선 인도와 철광석/석탄 산지인 호주의 홍수로 인한 물동량 정체 및 중국의 긴축재정에 따른 원자재 수입물량 조정 등에 따른 것으로 최근 선사(船社)들의 구조조정으로 인해 선박인도가 상당기간 연기되고 곡물가격 급등

에 따른 물가상승세로 BDI 및 해상운임의 단기적 반등세가 전망되고 있음.

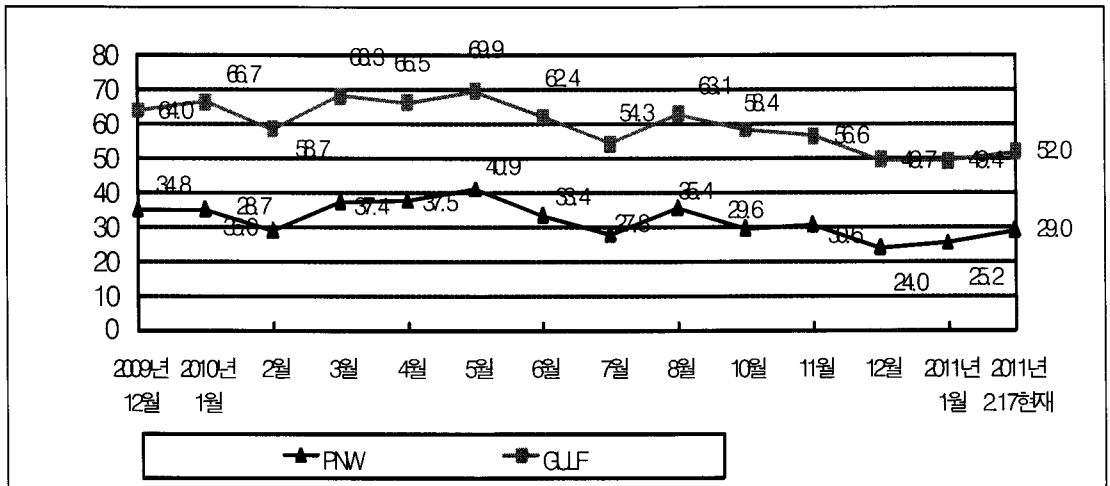
[BDI 지수]

(단위 : POINT)



[월 평균 해상운임]

(단위 : US\$/MT)



10/11년 세계곡물 수급 전망(USDA, 2월 9일 발표)

(단위 : 백만톤, %)

구 분	생 산 량	총 소비 량		재 고 량	재고비율	
		국내소비	수 출			
세 계 사료곡물	10/11, 2(A)	1081.47	1123.17	115.85	154.09	12.4
	10/11, 1(B)	1083.47	1122.85	116.53	158.79	12.8
	09/10(C)	1107.63	1105.97	122.59	195.80	15.9
	증감율(A/B)	-0.2	0.0	-0.6	-3.0	
	증감율(A/C)	-2.4	1.6	-5.5	-21.3	
미 국 사료곡물	10/11, 2(A)	330.23	306.21	53.61	20.76	5.8
	10/11, 1(B)	330.23	304.44	53.61	22.54	6.3
	09/10(C)	348.76	295.16	54.84	48.13	13.8
	증감율(A/B)	0.0	0.6	0.0	-7.9	
	증감율(A/C)	-5.3	3.7	-2.2	-56.9	
세 계 옥 수 수	10/11, 2(A)	814.26	836.90	90.34	122.51	13.2
	10/11, 1(B)	816.01	836.12	91.44	127.00	13.7
	09/10(C)	812.34	815.01	96.40	145.16	15.9
	증감율(A/B)	-0.2	0.1	-1.2	-3.5	
	증감율(A/C)	0.2	2.7	-6.3	-15.6	
미 국 옥 수 수	10/11, 2(A)	316.17	293.38	49.53	17.14	5.0
	10/11, 1(B)	316.17	291.61	49.53	18.92	5.5
	09/10(C)	332.55	281.42	50.46	43.38	13.1
	증감율(A/B)	0.0	0.6	0.0	-9.4	
	증감율(A/C)	-4.9	4.2	-1.8	-60.5	
세 계 백	10/11, 2(A)	645.41	665.23	125.34	177.77	22.5
	10/11, 1(B)	645.82	665.26	125.64	177.99	22.5
	09/10(C)	682.65	652.26	135.65	197.60	25.1
	증감율(A/B)	-0.1	0.0	-0.2	-0.1	
	증감율(A/C)	-5.5	2.0	-7.6	-10.0	
세 계 두	10/11, 2(A)	256.10	255.28	98.65	58.21	16.4
	10/11, 1(B)	255.53	255.49	98.00	58.28	16.5
	09/10(C)	259.99	238.55	92.78	60.17	18.2
	증감율(A/B)	0.2	-0.1	0.7	-0.1	
	증감율(A/C)	-1.5	7.0	6.3	-3.3	
미 국 두	10/11, 2(A)	90.61	48.03	43.27	3.82	4.2
	10/11, 1(B)	90.61	48.03	43.27	3.82	4.2
	09/10(C)	91.42	50.62	40.85	4.11	4.5
	증감율(A/B)	0.0	0.0	0.0	0.0	
	증감율(A/C)	-0.9	-5.1	5.9	-7.1	
세 계 두 박	10/11, 2(A)	177.55	174.92	59.46	6.22	2.7
	10/11, 1(B)	177.59	174.85	59.44	6.23	2.7
	09/10(C)	165.28	160.65	55.67	5.94	2.7
	증감율(A/B)	0.0	0.0	0.0	-0.2	
	증감율(A/C)	7.4	8.9	6.8	4.7	
미 국 두 박	10/11, 2(A)	35.86	27.67	8.35	0.27	0.7
	10/11, 1(B)	35.86	27.67	8.35	0.27	0.7
	09/10(C)	37.83	27.78	10.14	0.27	0.7
	증감율(A/B)	0.0	0.0	0.0	0.0	
	증감율(A/C)	-5.2	-0.4	-17.7	0.0	



세계 사료곡물 수급상황

(단위 : 백만톤)

	10/11.2(A)	09/10(B)	08/09(C)	증감율	
				A/B	A/C
기 초 재 고	195.80	194.14	163.74	100.86	119.58
생 산	1,081.47	1,107.63	1,110.14	97.64	97.42
수 입	114.30	115.52	110.49	98.94	103.45
총 공 급	1,391.57	1,417.29	1,384.37	98.19	100.52
국 내 소 비	1,123.17	1,105.97	1,079.74	101.56	104.02
사 료 용	648.70	647.40	645.87	100.20	100.44
기 타	474.47	458.57	433.87	103.47	109.36
수 출	115.85	122.59	113.07	94.50	102.46
총 수 요	1,239.02	1,228.56	1,192.81	100.85	103.87
기 말 재 고	154.09	195.80	194.14	78.70	79.37
재 고 율	12.44%	15.94%	16.28%		

미국 사료곡물 수급상황

(단위 : 백만톤)

	10/11.2(A)	09/10(B)	08/09(C)	증감율	
				A/B	A/C
기 초 재 고	48.13	47.06	45.06	102.27	106.81
생 산	330.23	348.76	325.87	94.69	101.34
수 입	2.22	2.32	3.05	95.69	72.79
총 공 급	380.58	398.14	373.98	95.59	101.76
국 내 소 비	306.21	295.16	275.98	103.74	110.95
사 료 용	137.81	137.14	140.92	100.49	97.79
기 타	168.40	158.02	133.22	106.57	126.41
수 출	53.61	54.84	50.94	97.76	105.24
총 수 요	359.82	350.00	326.92	102.81	110.06
기 말 재 고	20.76	48.13	47.06	43.13	44.11
재 고 율	5.77%	13.75%	14.39%		

EU 사료곡물 수급상황

(단위 : 백만톤)

	10/11.2(A)	09/10(B)	08/09(C)	증감율	
				A/B	A/C
기 초 재 고	20.10	12.77	15.14	157.40	132.76
생 산	152.58	161.58	136.12	94.43	112.09
수 입	2.78	3.41	20.29	81.52	13.70
총 공 급	175.46	177.76	171.55	98.71	102.28
국 내 소 비	153.21	152.10	154.16	100.73	99.38
사 료 용	114.10	113.90	118.90	100.18	95.96
기 타	39.11	38.20	35.26	102.38	110.92
수 출	3.28	5.55	4.63	59.10	70.84
총 수 요	156.49	157.65	158.79	99.26	98.55
기 말 재 고	18.98	20.10	12.77	94.43	148.63
재 고 율	12.13%	12.75%	8.04%		



세계 옥수수 수급상황

(단위 : 백만톤)

	10/11.2(A)	09/10(B)	08/09(C)	증 감 율	
				A/B	A/C
기 초 재 고	145.16	147.82	131.36	98.20	110.51
생 산	814.26	812.34	798.41	100.24	101.99
수 입	89.45	90.00	82.56	99.39	108.35
총 공 급	1048.87	1050.16	1006.95	99.88	104.16
국 내 소 비	836.90	815.01	781.95	102.69	107.03
사 료 용	492.37	482.35	479.14	102.08	102.76
기 타	344.53	332.66	297.47	103.57	115.82
수 출	90.34	96.40	84.48	93.71	106.94
총 수 요	927.24	911.41	861.57	101.74	107.62
기 말 재 고	122.51	145.16	147.82	84.40	82.88
재 고 율	13.21%	15.93%	17.12%		

미국 옥수수 수급상황

(단위 : 백만톤)

	10/11.2(A)	09/10(B)	08/09(C)	증 감 율	
				A/B	A/C
기 초 재 고	43.38	42.50	41.26	102.07	105.14
생 산	316.17	332.55	307.14	95.07	102.94
수 입	0.51	0.21	0.34	242.86	150.00
총 공 급	360.06	375.26	348.74	95.95	103.25
국 내 소 비	293.38	281.42	259.27	104.25	113.16
사 료 용	132.09	130.57	131.63	101.16	100.35
기 타	161.29	150.85	125.80	106.92	128.21
수 출	49.53	50.46	46.97	98.16	105.45
총 수 요	342.91	331.88	306.23	103.32	111.98
기 말 재 고	17.14	43.38	42.50	39.51	40.33
재 고 율	5.00%	13.07%	13.88%		

EU 옥수수 수급상황

(단위 : 백만톤)

	10/11.2(A)	09/10(B)	08/09(C)	증 감 율	
				A/B	A/C
기 초 재 고	4.71	6.15	4.42	76.59	106.56
생 산	55.19	57.15	62.32	96.57	88.56
수 입	5.50	2.93	2.75	187.71	200.00
총 공 급	65.40	66.23	69.49	98.75	94.11
국 내 소 비	59.50	60.00	61.60	99.17	96.59
사 료 용	44.50	45.00	47.00	98.89	94.68
기 타	15.00	15.00	14.60	100.00	102.74
수 출	1.00	1.52	1.74	65.79	57.47
총 수 요	60.50	61.52	63.34	98.34	95.52
기 말 재 고	4.90	4.71	6.15	104.03	79.67
재 고 율	8.10%	7.66%	9.71%		



중국 옥수수 수급상황

(단위 : 백만톤)

	10/11.2(A)	09/10(B)	08/09(C)	증 감 율	
				A/B	A/C
기 초 재 고	53.31	53.17	39.39	100.26	135.34
생 산	168.00	158.00	165.90	106.33	101.27
수 입	1.00	1.30	0.05	76.92	2000.00
총 공 급	222.31	212.47	205.34	104.63	108.26
국 내 소 비	162.00	159.00	152.00	101.89	106.58
사 료 용	113.00	112.00	107.00	100.89	105.61
기 타	49.00	47.00	45.00	104.26	108.89
수 출	0.20	0.15	0.17	133.33	117.65
총 수 요	162.20	159.15	152.17	101.92	106.59
기 말 재 고	60.11	53.31	53.17	112.76	113.05
재 고 율	37.06%	33.50%	34.94%		

세계 소맥 수급상황

(단위 : 백만톤)

	10/11.2(A)	09/10(B)	08/09(C)	증 감 율	
				A/B	A/C
기 초 재 고	197.60	167.20	124.78	118.18	158.36
생 산	645.41	682.65	684.16	94.54	94.34
수 입	122.78	133.68	136.93	91.85	89.67
총 공 급	965.79	983.53	945.87	98.20	102.11
국 내 소 비	665.23	652.26	641.73	101.99	103.66
사 료 용	123.10	116.63	117.94	105.55	104.38
기 타	542.13	535.63	523.79	101.21	103.50
수 출	125.34	135.65	143.66	92.40	87.25
총 수 요	790.57	787.91	785.39	100.34	100.66
기 말 재 고	177.77	197.60	167.20	89.96	106.32
재 고 율	22.49%	25.08%	21.29%		

세계 대두박 수급상황

(단위 : 백만톤)

	10/11.2(A)	09/10(B)	08/09(C)	증 감 율	
				A/B	A/C
기 초 재 고	5.94	4.41	6.21	134.69	95.65
생 산	177.55	165.28	151.60	107.42	117.12
수 입	57.10	52.56	51.13	108.64	111.68
총 공 급	240.59	222.25	209.40	108.25	114.89
국 내 소 비	174.92	160.65	151.80	108.88	115.23
사 료 용	174.92	160.65	151.80	108.88	115.23
기 타	-	-	-	-	-
수 출	59.46	55.67	52.73	106.81	112.76
총 수 요	234.38	216.32	204.45	108.35	114.64
기 말 재 고	6.22	5.94	4.41	104.71	141.04
재 고 율	2.65%	2.75%	2.16%	-	-



미국 대두박 수급상황

(단위 : 백만톤)

	10/11.2(A)	09/10(B)	08/09(C)	증 감 율	
				A/B	A/C
기 초 재 고	0,27	0,21	0,27	128,57	100,00
생 산	35,86	37,83	35,47	94,79	101,10
수 입	0,15	0,15	0,08	100,00	187,50
총 공 급	36,28	38,19	35,83	95,00	101,26
국 내 소 비	27,67	27,78	27,90	99,60	99,18
사 료 용	27,67	27,78	27,90	99,60	99,18
기 타	-	-	-	-	-
수 출	8,35	10,14	7,71	82,35	108,30
총 수 요	36,02	37,92	35,61	94,99	101,15
기 말 재 고	0,27	0,27	0,21	100,00	128,57
재 고 율	0,75%	0,71%	0,59%	-	-

브라질 대두박 수급상황

(단위 : 백만톤)

	10/11.2(A)	09/10(B)	08/09(C)	증 감 율	
				A/B	A/C
기 초 재 고	2,20	1,84	2,59	119,57	84,94
생 산	26,74	26,09	24,70	102,49	108,26
수 입	0,09	0,09	0,08	100,00	112,50
총 공 급	29,03	28,02	27,90	103,60	104,05
국 내 소 비	13,35	12,84	12,42	103,97	107,49
착 유 용	13,35	12,84	12,42	103,97	107,49
기 타	-	-	-	-	-
수 출	13,64	12,99	13,11	105,00	104,04
총 수 요	26,99	25,83	25,44	104,49	106,09
기 말 재 고	2,05	2,20	1,84	93,18	111,41
재 고 율	7,60%	8,52%	7,23%	-	-

아르헨티나 대두박 수급상황

(단위 : 백만톤)

	10/11.2(A)	09/10(B)	08/09(C)	증 감 율	
				A/B	A/C
기 초 재 고	1,87	0,85	1,14	220,00	164,04
생 산	30,18	26,62	24,36	113,37	123,89
수 입	-	-	-	-	-
총 공 급	32,05	27,47	25,35	116,67	126,43
국 내 소 비	0,71	0,69	0,63	102,90	112,70
착 유 용	0,71	0,69	0,63	102,90	112,70
기 타	-	-	-	-	-
수 출	29,29	24,91	24,03	117,58	121,89
총 수 요	30,00	25,60	24,63	117,19	121,80
기 말 재 고	2,05	1,87	0,85	109,63	241,18
재 고 율	6,83%	7,30%	3,45%	-	-