


## 2011년 한국의 닭고기 수출입 동향

본고는 International egg and poultry review 2011년 9월에 기고된 글로 2011년 한국의 닭고기 수출입 현황을 분석한 것으로, 한국의 닭고기 수급 동향 및 국가별 수입물량 및 수입액 등의 내용이 실려 있다.

### 1. 한국의 닭고기 생산 현황

고병원성 조류인플루엔자의 발생, 사료비 상승, 높은 생산가격에도 불구하고 한국의 닭고기 생산량은 2010년에 비해 증가할 것으로 예상된다. 2010년 12월부터 2011년 5월까지 약 5개월에 걸쳐 발생한 고병원성 조류인플루엔자로 한국 육계 사육수수의 약 1%에 해당하는 100만수 가량을 매몰했으나 2011년 한국의 육계 사육수수는 1,100,000수에 이르며 2011년 닭고기 생산량은 686,000톤, 2012년은 720,000톤에 달할 것으로 예상된다.



김 동 욱 박사  
농촌진흥청  
국립축산과학원 가금과

〈표 1〉 한국 닭고기 수급 현황

구분	2006년	2007년	2008년	2009년	2010년	2011년
생산량(천톤)	523	570	565	613	647	660
수입량(천톤)	76	60	70	71	106	110
수출량(천톤)	3	6	9	11	16	15
소비량(천톤)	596	624	615	679	742	755
1인당 소비량(kg)	12.38	12.93	12.70	14.00	15.30	15.50

※출처 : PSD online

## 2. 한국의 닭고기 소비 현황

한국의 닭고기 소비량은 2011년에는 775,000톤, 2012년에는 798,000톤으로 지속적으로 증가할 것으로 예상된다.

한국의 닭고기 소비량 증가 요인으로는 구제역 발생으로 인한 돼지고기 가격 상승 및 공급량 부족, 일본 원전사고(2011년 3월)로 인한 수산물에 대체 수요 증가, 소비자의 건

강에 대한 관심 고조로 인한 닭고기 수요 증가 등을 들 수 있다.

또한 한국은 고병원성 조류인플루엔자 발생 위험에 노출되어 있으나 그동안의 지속적인 교육과 홍보로 인해 고병원성 조류인플루엔자 발생에 따른 닭고기 소비량 감소는 크지 않을 것이며, 원산지 표시제 확대 적용으로 인해 국내산 닭고기에 대한 소비가 지속적으로 증가할 것으로 예상된다.

〈표 2〉 한국 국내산 육류 소비량

(단위 : 천톤)

축종	2006년	2007년	2008년	2009년	2010년	2011년
소	496	522	536	546	609	660
돼지	1,420	1,502	1,519	1,480	1,539	1,370
닭	596	624	615	679	742	755
칠면조	-	-	-	-	-	-

※출처 : PSD online

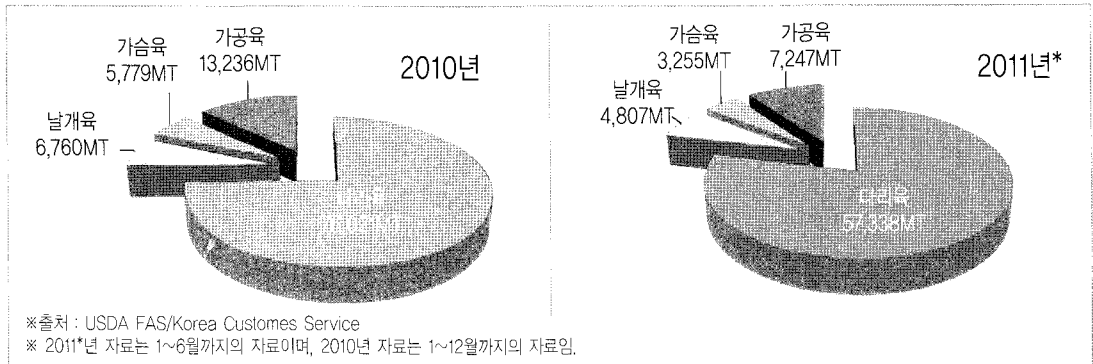
〈표 3〉 주요 국가별 닭고기 수입 현황

(단위 : 톤)

국가	2009년	2010년	2010년*	2011년*
미국	29,423	54,745	24,956	49,958
브라질	30,161	34,025	17,933	13,423
태국	5,341	8,829	3,679	5,175
중국	3,516	4,246	2,043	1,985
덴마크	2,065	3,339	1,406	2,461
칠레	-	176	-	134
일본	96	26	277	11
오스트레일리아	-	-	-	-
캐나다	-	-	-	-
프랑스	-	-	-	-
영국	-	-	-	-
기타	23	417	23	234
합계	70,625	105,803	50,317	73,381

※출처 : USDA FAS/Korea Customs Service

※ 2010년\*과 2011년\* 자료는 1~6월까지의 자료이며, 2009년, 2010년 자료는 1~12월까지의 자료임.



〈그림 1〉 한국의 닭고기 부위별 수입 현황(톤)

〈표 4〉 주요 국가별 닭고기 수입 현황 (톤)

구분	2010년		2011년*	
	수입량(톤)	수입액(달러)	수입량(톤)	수입액(달러)
다리육				
미국	52,148	65,433	49,655	66,907
브라질	23,355	54,801	7,467	21,822
덴마크	342	550	82	136
칠레	176	477	134	450
합계	76,021	121,261	57,338	89,315
날개육				
미국	-	-	96	199
브라질	4,657	12,039	2,741	7,717
덴마크	2,009	4,823	1,771	4,470
헝가리	94	185	199	445
합계	6,760	17,047	4,807	12,831
가슴육				
미국	48	248	40	213
브라질	5,411	14,966	3,215	9,209
일본	320	305	-	-
덴마크	-	2	-	-
합계	5,779	15,521	3,255	9,422
가공육				
중국	4,246	14,170	1,985	64,881
태국	8,829	32,022	5,175	19,342
미국	161	656	87	376
합계	13,236	46,849	7,247	26,200

※출처 : USDA FAS/Korea Customs Service)

※2011년\* 자료는 1~6월까지의 자료이며, 2010년 자료는 1~12월까지의 자료임.

“

한국의 닭고기 소비량은 2011년에는 775,000톤, 2012년에는 798,000톤으로 지속적으로 증가할 것으로 예상된다.

한국의 닭고기 소비량 증가 요인으로는 구제역 발생으로 인한 돼지고기 가격 상승 및 공급량 부족, 일본 원전사고(2011년 3월)로 인한 수산물에 대체 수요 증가, 소비자의 건강에 대한 관심 고조로 인한 닭고기 수요 증가 등을 들 수 있다.

”

최근 닭고기 소비패턴의 변화로 전체 닭고기 소비량의 약 35% 가량이 통닭 소비 형태에서 부분육(절단육) 소비 형태로 전환될 것으로 예상되는데 이러한 부분육에 대한 수요 증가 추세는 한동안 지속될 것으로 예측되는 바이다.


### 3. 한국의 닭고기 교역 현황

2011년 상반기(1월~6월) 한국의 닭고기 수입량은 73,381톤으로 전년 동기 대비 46%가 증가했다.

이는 구제역으로 인한 돼지고기 생산량 감소와 관세할당율제 적용으로 닭고기 50,000톤에 대해 무관세인데 기인한 것으로 생각된다.

그러나 2011년 하반기에는 수입량이 서서히 감소하여 2011년 전체 닭고기 수입량은

100,000톤 가량으로 전년 대비 5% 가량 감소하고, 2012년에는 약 10% 감소한 90,000톤 정도가 수입될 것으로 예상된다. 미국은 2011년 62,000톤, 2012년 55,000톤 수출할 것으로 기대하고 있다.

한국의 주요 닭고기 수입대상국은 미국(다리육), 브라질(날개, 가슴육), 태국(열처리 가공육), 중국(열처리 가공육), 덴마크(날개)인데, 2011년 7월 한·EU FTA 체결로 인한 관세 인하로 덴마크에서의 수입량이 다소 증가할 것으로 예상된다. 

- 자료 : International Egg and Poultry Review(vol. 14, No. 39, 2011.9.27)