

# 축산물 유통동향

## I 산지가격

### 가. 젓소

(2010년 4월 30일, 단위 : 천원/두)

| 구분<br>일시 | 송 아 지 |     |       |     | 수정<br>단계 | 초산<br>만삭 | 성 우   |       |     |       |
|----------|-------|-----|-------|-----|----------|----------|-------|-------|-----|-------|
|          | 초유 때기 |     | 분유 때기 |     |          |          | 초산우   | 4산우   | 노폐우 | 수 소   |
|          | 압     | 수   | 압     | 수   |          |          |       |       |     |       |
| 12월 10일  | 76    | 203 | 213   | 445 | 1,034    | 2,550    | 2,261 | 1,423 | 704 | 3,723 |
| 12월 20일  | 77    | 199 | 217   | 446 | 1,038    | 2,549    | 2,258 | 1,411 | 708 | 3,447 |
| 12월 30일  | 77    | 198 | 217   | 448 | 1,053    | 2,542    | 2,271 | 1,411 | 701 | 3,705 |
| 1월 10일   | 76    | 188 | 225   | 451 | 1,032    | 2,544    | 2,320 | 1,468 | 702 | 3,783 |
| 1월 20일   | 75    | 191 | 217   | 433 | 1,041    | 2,546    | 2,285 | 1,437 | 690 | 3,571 |
| 3월 30일   | 86    | 259 | 236   | 538 | 1,142    | 2,634    | 2,396 | 1,548 | 765 | 3,592 |
| 4월 10일   | -     | -   | -     | -   | -        | -        | -     | -     | -   | -     |
| 4월 20일   | -     | -   | -     | -   | -        | -        | -     | -     | -   | -     |
| 4월 30일   | -     | -   | -     | -   | -        | -        | -     | -     | -   | -     |

구제역 발생에 따른 전국 가축시장 휴장(문의 : 02-2080-6520)


자료 : 농협자료 : 농협중앙회(축산물 가격정보)

### 나. 한우

(2010년 4월 29일, 단위 : 천원)

| 구분               | 전년말월<br>평균     | 전년동월  | 전월    | 전순    | 현재   | 전일대비(%) |   |
|------------------|----------------|-------|-------|-------|------|---------|---|
|                  |                | '09.4 | '10.3 | 11~20 | 3.30 |         |   |
| 산<br>지<br>가<br>격 | 큰소(600kg)      | 압     | 5,904 | 4,669 | -    | -       | - |
|                  | 송아지<br>(6~7월령) | 수     | 2,292 | 1,852 | -    | -       | - |
|                  |                | 압     | 2,081 | 1,629 | -    | -       | - |
|                  | 송아지<br>(4~5월령) | 수     | 2,602 | 2,188 | -    | -       | - |
|                  |                | 압     | 2,313 | 1,923 | -    | -       | - |


자료 : 농림부(축산물 가격동향)



## II 축산물가격 유통동향

### 도매시장 육우 지육경락값 (단위: 원/kg)

| 구 분 |          | 4.27   | 4.28   | 4.29   |
|-----|----------|--------|--------|--------|
| 서울  | 농 협      | 11,558 | 11,143 | 10,733 |
| 지방  | 삼성식품(인천) | 10,243 | -      | 8,669  |
|     | 신흥산업(대구) | 11,296 | 10,066 | 12,587 |
|     | 부경축공(부산) | 8,566  | 7,352  | 8,558  |
|     | 동원산업(부산) | 8,404  | 5,350  | 5,732  |
|     | 김해산업(부산) | -      | -      | -      |



## III 원유생산 관련

### 가. 원유위생등급별 원유생산량 구성비(3월)

#### 세균수 등급별 원유생산량 구성비 추이

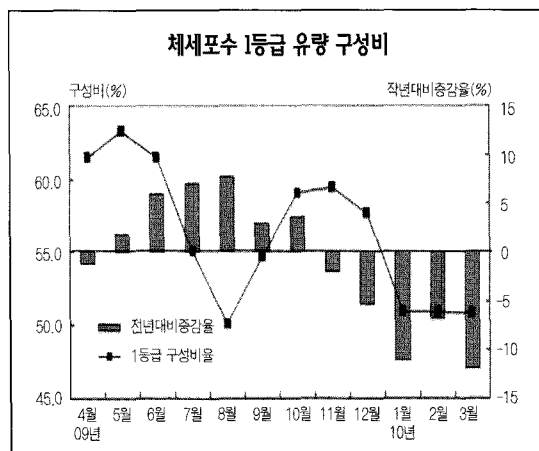
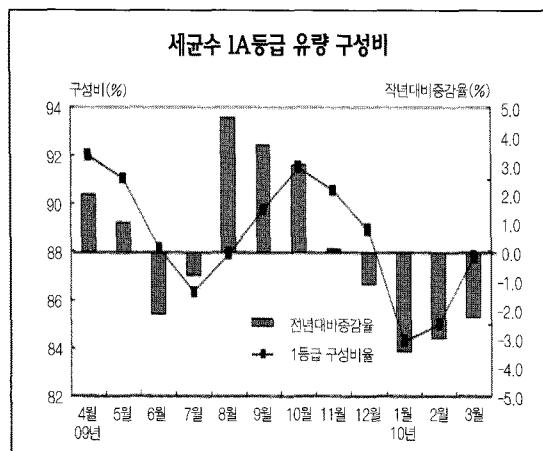
(단위 : %)

| 구 분   |    | 1등급<br>(3만미만) | 1B등급<br>(10만미만) | 2등급<br>(25만미만) | 3등급<br>(50만이하) | 4등급<br>(50만초과) |
|-------|----|---------------|-----------------|----------------|----------------|----------------|
| 2010년 | 2월 | 85.0          | 12.7            | 1.5            | 0.6            | 0.2            |
|       | 3월 | 87.8          | 10.5            | 1.5            | 0.2            | 0.1            |

#### 체세포수 등급별 생산량 구성비 추이

(단위 : %)

| 구 분   |    | 1등급<br>(20만미만) | 2등급<br>(35만미만) | 3등급<br>(50만미만) | 4등급<br>(75만이하) | 5등급<br>(75만초과) |
|-------|----|----------------|----------------|----------------|----------------|----------------|
| 2010년 | 2월 | 50.9           | 32.9           | 11.1           | 4.3            | 0.8            |
|       | 3월 | 50.8           | 33.0           | 11.1           | 4.4            | 0.6            |



자료 : 낙농진흥회

### 나. 분유재고 동향

(단위: 톤)

| 일 자   |     | 계     | 전지분유 | 탈지분유  |
|-------|-----|-------|------|-------|
| 2009년 | 10월 | 4,353 | 276  | 4,077 |
|       | 11월 | 4,099 | 229  | 3,870 |
|       | 12월 | 4,472 | 335  | 4,137 |
| 2010년 | 1월  | 5,162 | 336  | 4,826 |
|       | 2월  | 6,558 | 771  | 5,787 |
|       | 3월  | 6,344 | 744  | 5,600 |

자료: 한국유가공협회


## IV 유제품 수입 실적

### 가. '10. 1-3 유제품 수입실적

(단위: 톤, 천불)

| 품 목         | 수입량 | '10. 1~3 |        | '09. 1~3 |        | 대 비(%) |        |
|-------------|-----|----------|--------|----------|--------|--------|--------|
|             |     | 중량(A)    | 금액(B)  | 중량(A')   | 금액(B') | A/A'   | B/B'   |
| 밀크와 크림(미농축) |     | 0        | 0      | 0        | 2      | -      | 0.0%   |
| 크림(냉동/기타)   |     | 1,948    | 3,188  | 1,533    | 2,703  | 127.1% | 117.9% |
| 탈지분유        |     | 2,247    | 6,188  | 2,213    | 6,567  | 101.5% | 94.2%  |
| 전지분유        |     | 469      | 1,310  | 354      | 1,529  | 132.5% | 85.7%  |
| 연유          |     | 58       | 140    | 50       | 127    | 116.0% | 110.2% |
| 발효유         |     | 15       | 97     | 9        | 55     | 166.7% | 176.4% |
| 버터밀크        |     | 0        | 0      | 5        | 27     | 0.0%   | 0.0%   |
| 유장          |     | 8,641    | 9,679  | 7,373    | 7,741  | 117.2% | 125.0% |
| 버터          |     | 1,917    | 5,639  | 865      | 3,213  | 221.6% | 175.5% |
| 치즈          |     | 14,920   | 56,749 | 10,745   | 48,633 | 138.9% | 116.7% |
| 유당          |     | 3,420    | 3,619  | 2,223    | 1,589  | 153.8% | 227.8% |
| 카제인         |     | 1        | 11     | 2        | 18     | 50.0%  | 61.1%  |
| 합계          |     | 33,636   | 86,620 | 25,372   | 72,204 | 132.6% | 120.0% |

자료: 관세청



### 나. 코코아, 우유, 버터, 아이스크림 조제품

(단위: 톤, 천불)

| 품 목             | 수입량 | '10.1~3 |        | '09.1~3 |        | 대 비(%) |          |
|-----------------|-----|---------|--------|---------|--------|--------|----------|
|                 |     | 중량(A)   | 금액(B)  | 중량(A')  | 금액(B') | A/A'   | B/B'     |
| 조 제 분 유 / 식 료 품 |     | 998     | 9,810  | 473     | 3,855  | 211.0% | 254.5%   |
| 혼 합 분 유         |     | 5,383   | 14,924 | 4,511   | 15,001 | 119.3% | 99.5%    |
| 버 터 조 제 품       |     | 5,233   | 15,210 | 3,789   | 12,766 | 138.1% | 119.1%   |
| 아 이 스 크 린 조 제 품 |     | 165     | 13,311 | 71      | 405    | 232.4% | 3,286.7% |

자료: 관세청

## V 최고기 및 부산물 수입실적

### 가. '10. 1-3 최고기 수입 실적

(단위: 톤, 천불)

| 품 목       | 수입량 | '10. 1~3 |         | '09. 1~3 |         | 대 비(%) |        |
|-----------|-----|----------|---------|----------|---------|--------|--------|
|           |     | 중량(A)    | 금액(B)   | 중량(A')   | 금액(B')  | A/A'   | B/B'   |
| 냉 장 쇠 고 기 |     | 7,157    | 47,289  | 5,214    | 30,097  | 137.3% | 157.1% |
| 냉 동 쇠 고 기 |     | 29,649   | 113,451 | 24,507   | 88,270  | 121.0% | 128.5% |
| 합 계       |     | 36,806   | 160,740 | 29,721   | 118,367 | 123.8% | 135.8% |

자료: 관세청

### 나. '10.1-3 소 부산물 수입 실적

(단위: 톤, 천불)

| 품 목      | 수입량 | '10. 1~3 |       | '09. 1~3 |        | 대 비(%)   |          |
|----------|-----|----------|-------|----------|--------|----------|----------|
|          |     | 중량(A)    | 금액(B) | 중량(A')   | 금액(B') | A/A'     | B/B'     |
| 설 육(냉 장) |     | 114      | 811   | 57       | 374    | 200.0%   | 216.8%   |
| 허        |     | 9        | 27    | 4        | 10     | 225.0%   | 270.0%   |
| 꼬 리      |     | 686      | 2,685 | 854      | 2,745  | 80.3%    | 97.8%    |
| 족        |     | 596      | 848   | 34       | 53     | 1,752.9% | 1,600.0% |
| 소 의 장    |     | 588      | 584   | 1,067    | 1,453  | 55.1%    | 40.2%    |
| 기 타      |     | 0        | 0     | 3,480    | 10,180 | 0.0%     | 0.0%     |

자료: 관세청

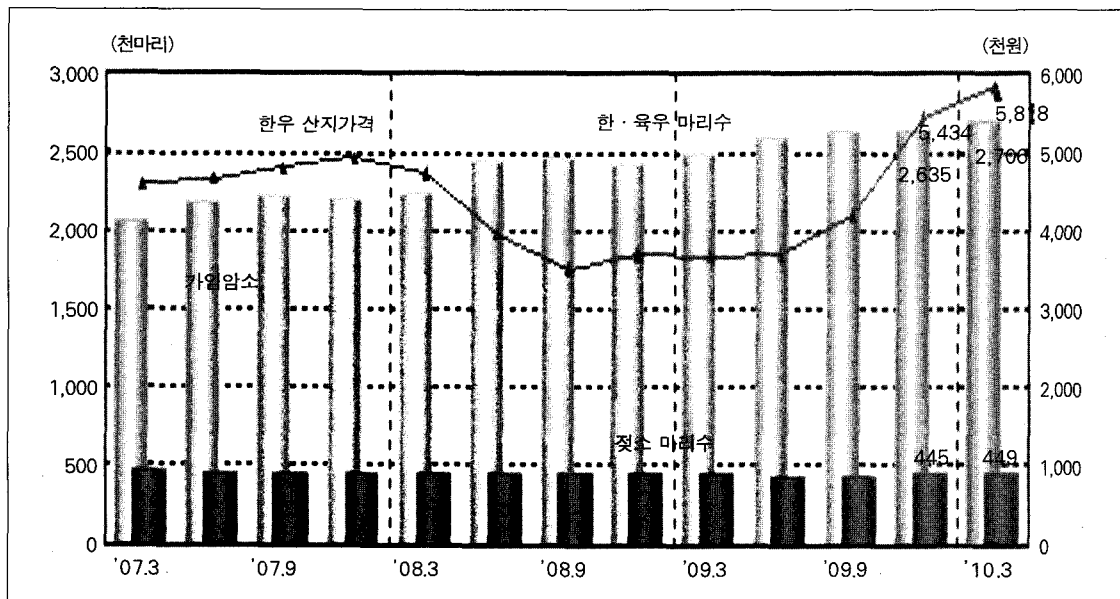
## 총괄

(단위 : 천마리, 천가구, %)


| 구분    | '06.12 | '07.12 | 2008  |       | 2009  |       |       |       | 증감             |                |
|-------|--------|--------|-------|-------|-------|-------|-------|-------|----------------|----------------|
|       |        |        | 9     | 12    | 3     | 6     | 9     | 12    | 전분기            | 전년동기           |
| 총마리수  | 2,484  | 2,654  | 2,876 | 2,929 | 3,039 | 3,079 | 3,079 | 3,156 | 77<br>(2.5)    | 227<br>(7.8)   |
| -한·육우 | 2,020  | 2,201  | 2,430 | 2,481 | 2,599 | 2,641 | 2,635 | 2,706 | 71<br>(2.7)    | 225<br>(9.1)   |
| ·그중한우 | 1,841  | 2,034  | 2,269 | 2,321 | 2,443 | 2,489 | 2,477 | 2,553 | 76<br>(3.1)    | 232<br>(10.0)  |
| ·가임암소 | 871    | 941    | 1,023 | 1,048 | 1,083 | 1,091 | 1,085 | 1,136 | 51<br>(4.7)    | 88<br>(8.4)    |
| -젖소   | 64     | 453    | 446   | 448   | 439   | 438   | 445   | 449   | 4<br>(0.9)     | 1<br>(0.2)     |
| ·가임암소 | 319    | 310    | 303   | 305   | 303   | 300   | 304   | 307   | 3<br>(1.0)     | 2<br>(0.7)     |
| 사육가구수 | 198    | 192    | 188   | 186   | 184   | 182   | 181   | 183   | 2<br>(1.1)     | -3<br>(-1.6)   |
| -한·육우 | 190    | 184    | 181   | 179   | 177   | 176   | 175   | 176   | 1<br>(0.6)     | -3<br>(-1.7)   |
| ·그중한우 | 186    | 179    | 176   | 173   | 172   | 170   | 169   | 170   | 1<br>(0.6)     | -3<br>(-1.7)   |
| -젖소   | 8.3    | 7.7    | 7.0   | 7.0   | 6.9   | 6.8   | 6.8   | 6.7   | -0.1<br>(-1.5) | -0.3<br>(-4.3) |

\* 가구당 사육마리수 : 한·육우 13.4두(한우 12.9두), 젖소 63.7두

## 한·육우 및 젖소 마리수, 한우 산지가격 추이



\* 한우 산지가격(600kg, 수컷/농협중앙회)은 지난 3개월간 평균 가격임



## 젖 소

(단위 : 천마리, 천가구, %)

| 구 분             | '06.12   | '07.12 | '08.12 | 2009 |      |      |      | 2010 | 증 감  |      |      |
|-----------------|----------|--------|--------|------|------|------|------|------|------|------|------|
|                 |          |        |        | 3    | 6    | 9    | 12   | 3    | 전분기  | 전년동기 |      |
| 총마리수            | 464      | 453    | 446    | 448  | 439  | 438  | 445  | 449  | 4    | 1    |      |
| - 가임암소          | 319      | 310    | 303    | 305  | 303  | 300  | 304  | 307  | 3    | 2    |      |
| 별 양 분           | 1세 미만    | 92     | 92     | 90   | 90   | 85   | 86   | 88   | 88   | 0    | -2   |
|                 | 1 ~ 2세   | 106    | 104    | 104  | 105  | 104  | 102  | 106  | 107  | 1    | 2    |
|                 | 2세 이상    | 266    | 258    | 251  | 253  | 251  | 249  | 251  | 254  | 3    | 1    |
| 별 규 모           | 50두 미만   | 121    | 105    | 93   | 89   | 87   | 84   | 79   | 75   | -4   | -14  |
|                 | 50 ~ 100 | 250    | 248    | 241  | 244  | 237  | 237  | 242  | 246  | 4    | 2    |
|                 | 100두 이상  | 93     | 101    | 112  | 115  | 116  | 117  | 124  | 129  | 5    | 14   |
| 사육가구수           | 8.3      | 7.7    | 7.0    | 7.0  | 6.9  | 6.8  | 6.8  | 6.7  | -0.1 | -0.3 |      |
| 별 규 모           | 50두 미만   | 3.9    | 3.3    | 2.7  | 2.6  | 2.6  | 2.5  | 2.4  | 2.3  | -0.1 | -0.3 |
|                 | 50 ~ 100 | 3.7    | 3.6    | 3.4  | 3.5  | 3.4  | 3.4  | 3.5  | 3.5  | 0.0  | 0.0  |
|                 | 100두 이상  | 0.7    | 0.8    | 0.8  | 0.9  | 0.9  | 0.9  | 0.9  | 1.0  | 0.1  | 0.1  |
| 가구당마리수<br>(두/호) | 56.2     | 59.2   | 63.7   | 63.9 | 63.9 | 64.7 | 65.7 | 66.6 | 0.9  | 2.7  |      |