

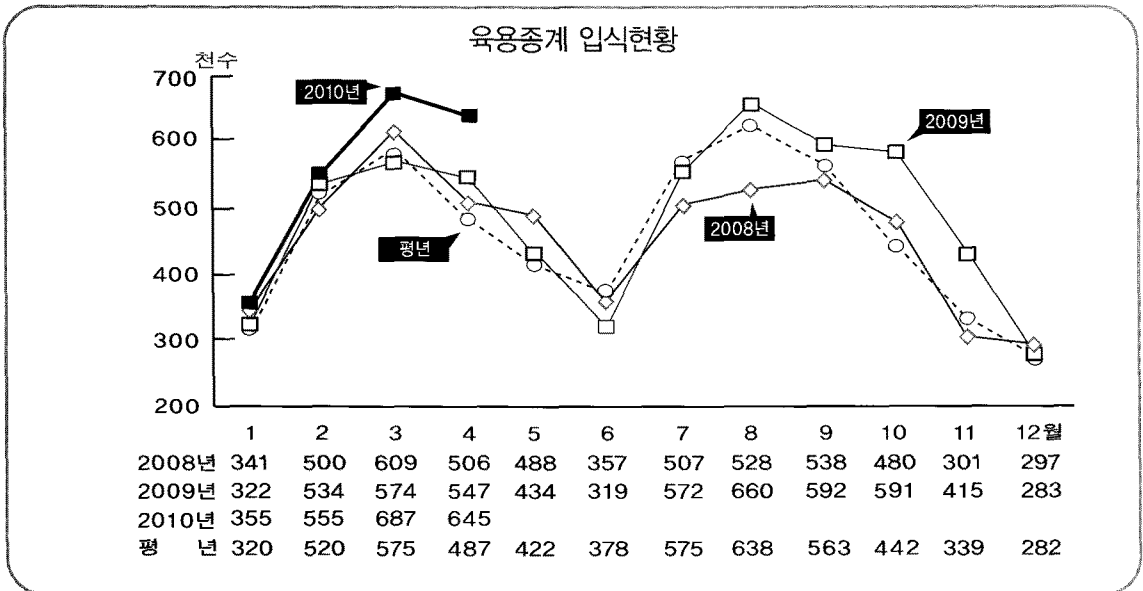


# 6월 닭고기 수급 전망

## 1. 육용종계 입식현황

### ■ 4월 육용종계 입식수수 전년동기대비 18.1% 증가

- 4월 육용종계 입식수수는 64만5천2백80수로 전년동기(54만6천6백수)대비 18.1% 증가했으며, 이는 평년수준(48만7천수)대비 32.5% 증가한 수준이다(3월 68만7천3백수 대비 6.1% 감소).
- 이같은 추세는 지난 2009년 하반기부터 계속되고 있는데 전년대비 10~15% 이상 높은 수준이며, 올해 4월 까지 누계가 2,243천수로 전년동기(1,977천수) 대비 13.5% 증가하는 등 종계 입식수수 증가세가 계속 이어지고 있다. 종계 D/B상의 4월 육용종계 사육수수는 6백51만2천수로 전년동월(6백19만5천수) 대비 5.1% 증가했다.



※주 : 평년은 2005~2009년의 입식수수 중 최대, 최소를 뺀 평균

※자료 : 대한양계협회

## 2. 배합사료 생산동향

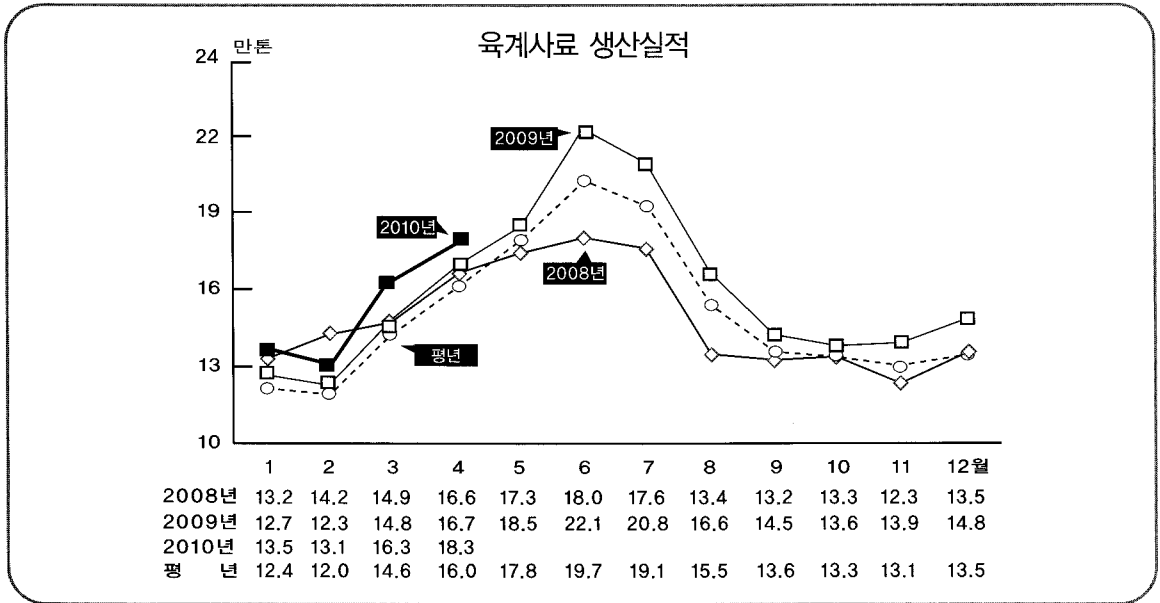
### ■ 6월 사육수수 전년동기보다 증가 전망

- 6월 닭고기 공급에 영향을 미치는 4월 육용종계 배합사료 생산량은 25,859톤으로 전년동월(24,355톤) 대비 6.2% 증가했으며, 전월(24,380톤)에 비해서도 6.1% 증가했다. 종계 입식수수가 계속 전년대비 증가하고 있으며 이상기온으로 저하되었던 종계 생산성도 회복되면서 사료생산량이 증가한 것으로 판단된다. 따라서 병아리 생산잠재력이 증가하면서 생산물량이 늘어날 것으로 예상된다.
- 한편 4월 육계 배합사료 생산량은 183,388톤으로 전년동월(166,731톤) 대비 10.0% 증가했으며, 전월(162,567톤)에 비해서도 12.8% 증가했다.

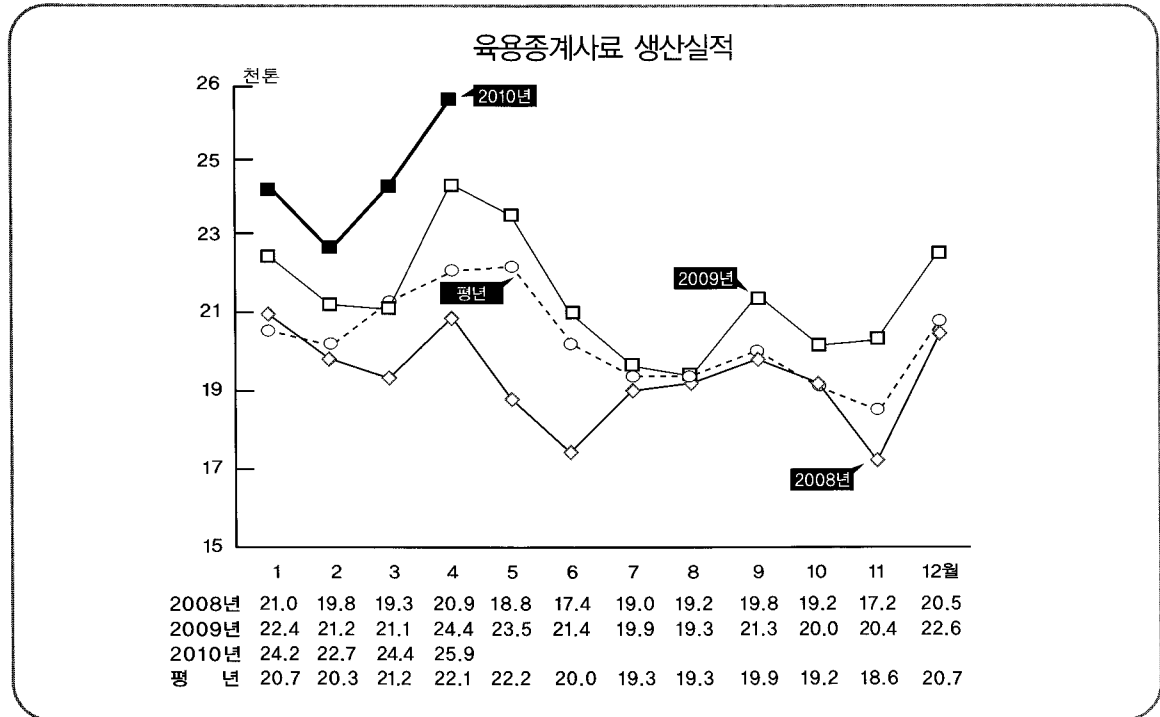


통계

# 6월 닭고기 수급 전망



※주 : 평년은 2005~2009년의 생산량 중 최대, 최소를 뺀 평균  
 ※자료 : 농림수산식품부

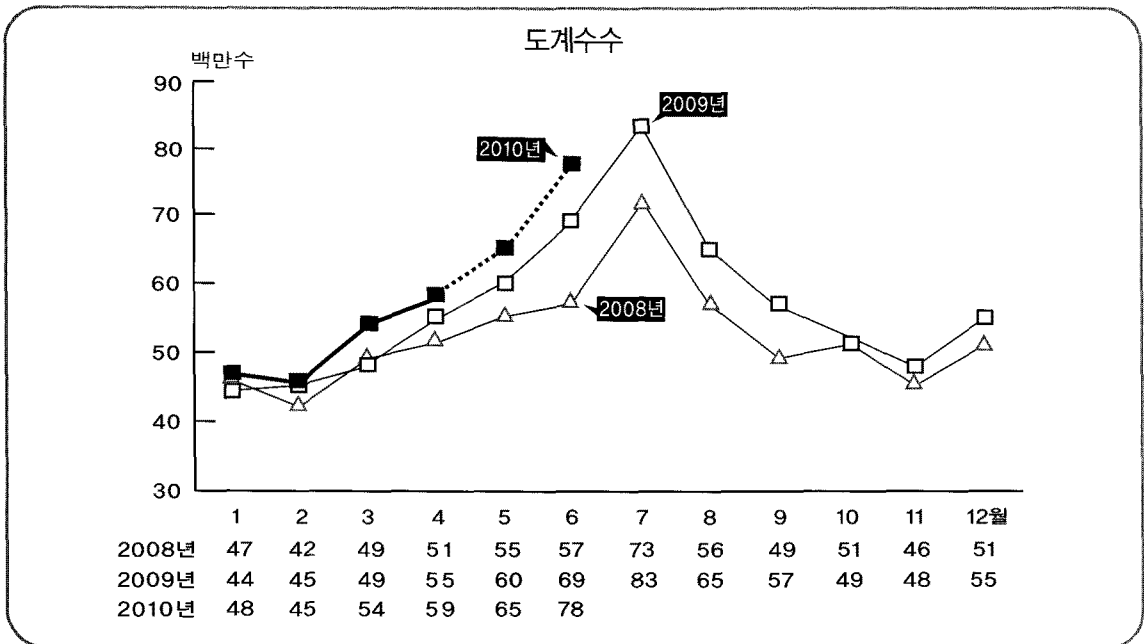


※주 : 평년은 2005~2009년의 생산량 중 최대, 최소를 뺀 평균  
 ※자료 : 농림수산식품부

### 3. 도계수수

#### ■ 6월 도계수수 전년보다 증가할 전망

- 4월의 도계수수는 5,895만수로 전년동월(5,503만수)보다 7.1% 증가했으며, 전월(5,391만수) 대비 9.3% 증가했다.
- 6월에는 육계 사육수수가 전년보다 증가하고 생산성도 회복되면서 도계수수는 전년(5,954만수)보다 증가한 7,784만수가 될 것으로 추정된다.



\*농림수산식품부(2010년 5~6월은 농경연 추정 및 전망치)

### 4. 닭고기 수입현황

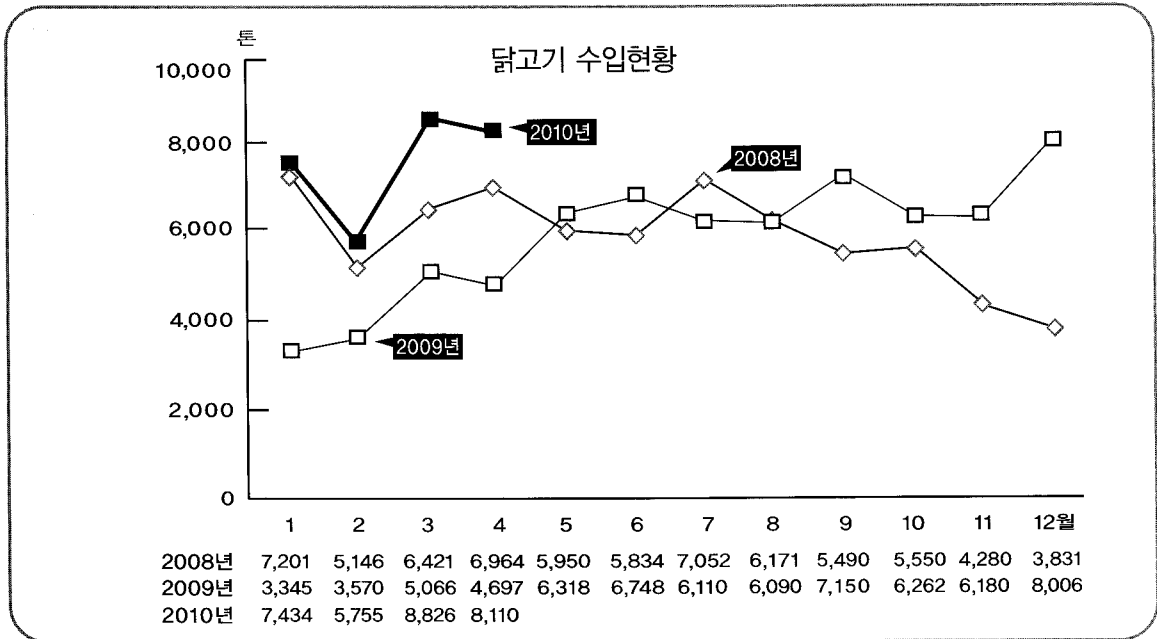
#### ■ 5월 닭고기 수입량 전년대비 증가 예상

- 4월에는 8,110톤이 수입되어 전년동월(4,697톤) 대비 72.7% 증가했으며, 전월(8,826톤) 대비해서는 8.1% 감소했다. 검역기준 수입량은 7,951톤으로 전년동기(3,243톤) 대비 145% 증가했으며, 전월(7,905톤) 대비 0.6% 증가했다.
- 국내산 가격이 계속 높게 유지되면서 수입량도 증가한 것으로 보인다. 지난 3월에 이어 4월에도 미국산의 수입량이 크게 증가했는데, 이는 미국에서 러시아로의 판매가 중단되면서 아시아쪽으로 밀어내기를 하고 있기 때문인 것으로 판단된다. 하지만 국제가격이 인상 중이고 환율문제도 있어 6월을 기점으로 수입량은 감소할 것으로 예상된다.



통계

## 6월 닭고기 수급 전망

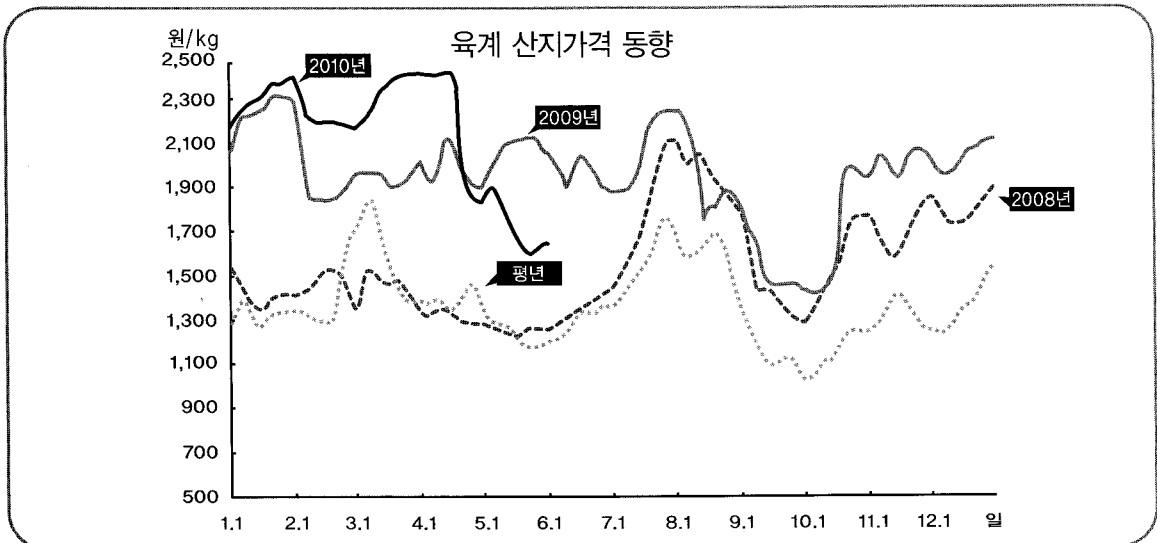


※자료 : 농수산물무역정보

### 5. 가격동향

#### ■ 6월 육계산지가격 평균 1,500~1,700원 전망

• 5월에는 월초 어린이날 수요를 예상했으나 기대에 미치지 못하면서 물량증가와 함께 가격이 하락했으며 예상



※주 : 평년은 2005~2009년의 가격 중 최대, 최소를 뺀 평균

※자료 : 농협, 축산물 가격정보(5일 이동평균가격)

과 달리 석탄신일이 3일 연휴로 이어지면서 소비가 증가해 가격이 어느 정도 회복되어 육계 산지가격은 5월(1~31일) 평균 1,706원을 나타냈다(전년 5월 2,105원보다 19.0% 하락, 평년가격 1,373원보다는 24.3% 상승, 전월 2,167원 대비 21.3% 하락).

- 예년의 경우 6월에는 생산량은 증가하고 소비는 주춤하면서 낮은 가격을 형성했으며 올해 역시 생산량은 크게 증가할 것으로 보여 가격은 생산비보다 낮은 수준을 나타낼 것으로 예상된다. 다만, 월드컵 경기가 진행되면 일정부분 소비는 증가할 것으로 예상되며 경기성적 여부에 따라 추가적인 증가도 가능할 것으로 보인다. 따라서 6월의 육계 산지가격은 평년수준보다는 높겠지만 전년보다는 하락하고 전월보다도 소폭 하락한 1,500~1,700원에서 형성될 것으로 전망된다(전년 6월 가격은 1,939원, 평년가격은 1,359원).

## 6. 수급자료

〈육계 및 삼계 입식·비축현황〉

(단위 : 천수)

기간	육계						삼계					
	입식			비축			입식			비축		
	2009년	2010년	전년대비	2009년	2010년	전년대비	2009년	2010년	전년대비	2009년	2010년	전년대비
4. 12 ~ 4. 18	7,324	8,294	113.2%	1,042	1,145	109.9%	2,140	2,500	116.8%	229	1,030	449.8%
4. 19 ~ 4. 25	7,562	8,107	107.2%	1,008	1,307	129.7%	2,230	2,700	121.1%	234	990	423.1%
4. 26 ~ 5. 2	7,490	8,275	110.5%	982	1,402	142.8%	2,610	2,790	106.9%	233	964	413.7%
5. 3 ~ 5. 9	7,713	8,172	106.0%	909	1,458	160.4%	2,699	3,090	114.5%	300	1,308	436.0%
5. 10 ~ 5. 16	7,789	8,412	108.0%	957	1,678	175.3%	3,045	3,110	102.1%	272	1,268	466.2%

## 7. 결론

- 6월에는 종계 생산성이 회복되면서 병아리가 늘어나고 육계 생산성도 좋아져 전체적으로 공급량이 증가할 것으로 예상되는 가운데 특별한 소비요인이 없어 가격은 생산비 이하에서 형성될 것으로 예상된다. 다만 중순부터 남아공 월드컵 경기가 진행되고 기대 이상의 성적을 올릴 경우 소비증가가 예상되어 일정 부분 하락폭을 상쇄할 것으로 보여 육계 산지시세는 5월보다 하락한 1,500원~1,700원에서 형성될 것으로 예상된다.
- 지난해 7월부터 전년대비 증가하고 있는 종계 입식량으로 인해 병아리 생산잠재력도 크게 증가하고 있고, 생산성 회복으로 실제물량은 자료상에 나타나는 것보다 증가할 수 있어 추후 공급과잉이 우려되므로 노계군 적기 도태 등 적절한 수급조절이 필요한 것으로 판단된다. ☞
- 시세변동요인

구분	생산(공급) 측면	소비(수요) 측면
인상요인	- 가격인상 요인 없음	- 월드컵 경기로 인한 소비증가 기대
하락요인	- 종계 및 육계수수 증가 및 생산성 회복으로 잠재력보다 생산량 증가	- 시기적으로는 비수기