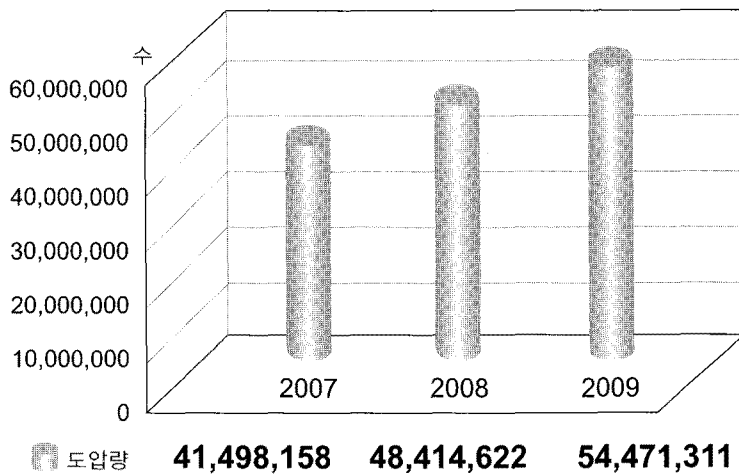


글·편집부

2009년 통계자료


어느 산업을 불문하고 통계는 산업발전에 기초이며 과거와 현재를 통해 미래의 알려줄 수 있는 나침반과 같은 존재일 것이다. 이에 1조원 시대를 넘어 2조원시대로 성장해가는 오리산업은 통계 부재로 수요예측이나 산업의 경쟁력 향상 등 많은 어려움이 있었으나, 올해부터는 가축동향 및 생산비관련 통계 등에 대한 건의가 수렴되어 차츰 다양한 통계가 나올 것이며 이로써 기초를 더욱 다져가며 성장할 수 있을 것이라 예상된다. 2009년 통계자료는 검역원 및 기타 기관에서 집계되고 있는 자료와 협회에서 추정, 조사된 자료이다.

○오리도입실적

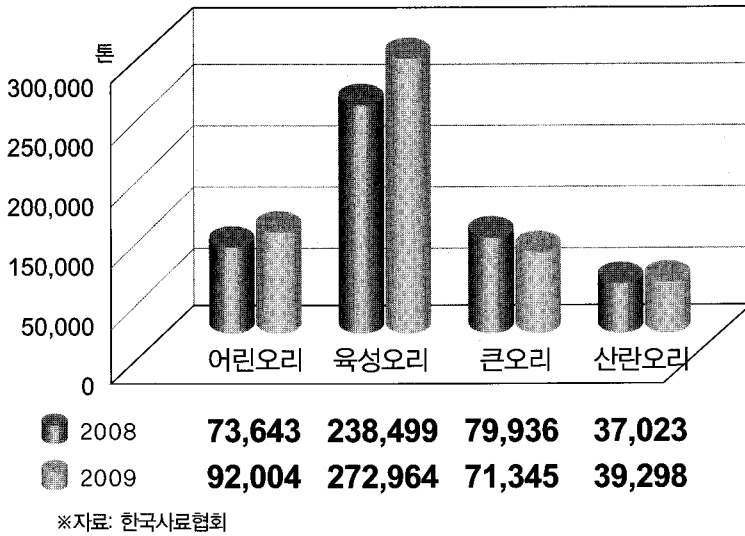


※자료 : 국립수의과학검역원

- 2009년 총도입수수는 54,471천수로 전년대비 12.5%상승하여 사상최대의 도입량 기록
- 2009년에는 전년 분기대비 차이를 살펴보면 1/4분기는 27.8% 감소, 2/4분기는 3.9%감소, 3분기에는 47.4%증가, 4분기는 42.7%증가로 상반기에는 감소하였으나 하반기 크게 증가
- 2009년에는 월평균 4,534천수가 도입

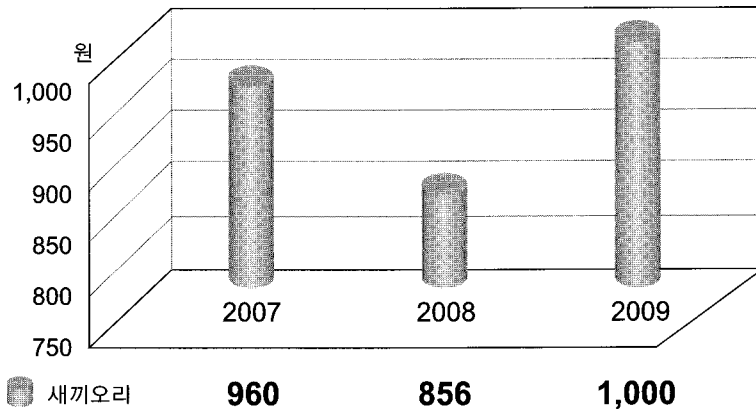


◎ 배합사료 생산실적

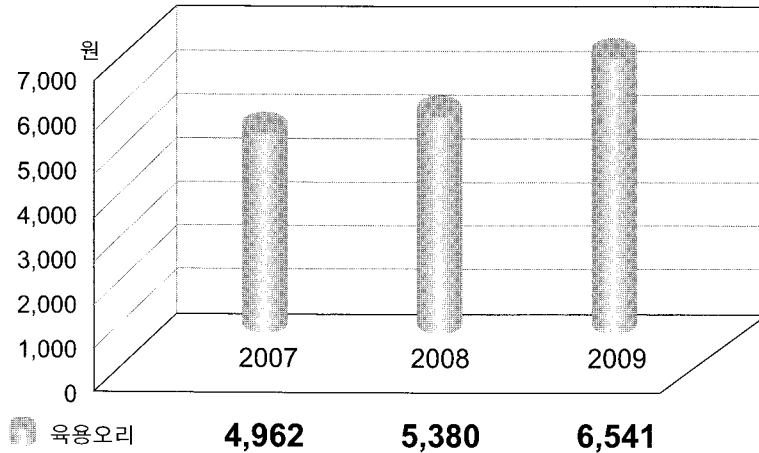


- 2009년 오리관련 배합사료 총생산량은 475,611톤으로 전년대비 10.8%증가
- 2009년 품목별 배합사료 생산실적
 - 어린오리 사료는 전년대비 24.9%증가하였으며 월평균 7,667톤 생산
 - 육성오리 사료는 전년대비 14.4%증가하였으며 월평균 22,747톤 생산
 - 큰오리 사료는 전년대비 10.7%감소하였으며 월평균 5,945톤 생산
 - 산란오리 사료는 전년대비 6.1%증가하였으며 월평균 3,275톤 생산

◎ 새끼오리 및 육용오리 시세



- 2009년 연평균 새끼오리 가격은 1,000원으로 전년대비 16.8% 증가



• 2009년 연평균 육용오리 가격은 6,541원으로 전년대비 21.6% 증가

○오리고기 수 · 출입량 현황

(단위: 톤)

		2007	2008	2009
수입	오리간	8.5	8.7	7.8
	오리고기	1,036.8	32.8	10.7
	오리육가공품	525.4	296.6	15.3
	계	1,570.9	338.1	33.8
수출	오리고기	0.2	0.0	0.0
	오리육가공품	0.0	0.0	0.8
	육류 기타	22.1	0.0	0.0
	계	22.3	0.0	0.8

※자료 : 국립수의과학검역원

- 2009년 오리고기 수입량은 크게 감소, 이는 달러의 강세와 고유가로 인한 물류비 증가의 영향으로 추정
- 중국산 훈제(오리육가공품)가 수입의 주류를 이루었으나 2008년 이후 물량이 감소한 것은 검출되어서는 안되는 항생물질(클로람페니콜린)이 잇달아 검출됨에 따라(2008. 11, 2009. 5) 수입산 오리고기에 대한 안전성 문제가 논란이 된 것도 영향을 미친 것으로 추정
- 오리고기의 최대 수출국이었던 일본은 국내 AI 발발로 인하여 수출이 금지되었다가 지난해 12월초에 수출이 재개되었으나 저병원성 AI의 발생으로 다시 중단되어 있는 상태로 오리고기에 대한 수출은 거의 없는 상황
- 수출의 가장 큰 걸림돌인 질병문제가 해결될 수 있도록 모든 농가의 방역의식 고취와 노력이 절실

◎ **육용오리 생산비**

(단위 : 원)

항목	비용	비율(%)	산출근거(42일령, 3kg, 5천수기준)
새끼오리 구입비	1,000	16.9%	2009년 6~8월 평균가격(오리협회 홈페이지)
사료비	4,031	68.1%	초생추 130g×kg당 549원×10일 = 714원 육성기 200g×kg당 535원×31일 = 3,317원
인건비	230	3.9%	1인×115만원÷5천수 = 230원
위생방역비	110	1.9%	간염백신, 크리닝제, 영양제, 소독약, 생석회 등 55만원÷5천수 = 110원
수도광열비	50	0.8%	난방비 10만원/5천수, 전기로 15만원/5천수
깔짚비	210	3.5%	300포×3,500원/5천수
소모품비	10	0.2%	5만원÷5천수 = 10원
수선유지비	10	0.2%	5만원÷5천수 = 10원
건물상각비	237	4.0%	건축비 8,300만원÷내구연한 10년 = 연감가액 830만원 연감가액×7회전×5천수 = 연간출하수 35,000수 수당감가액 = 830만원÷35,000수 = 237원
차입금이자	13	0.2%	6.5만원÷5천수 = 13원
기타잡비	15	0.3%	7.5만원÷5천수 = 15원
합계	5,916	100.0%	

※한국오리협회 추정자료(2009. 8월 기준)

- 육용오리 생산비 중 사료비가 68.1%로 가장 높은 비중을 차지
- 환율상승, 고유가 등으로 사료값 상승으로 생산비가 증가하였으며 생산비내 사료비 비중도 증가 됨
- 사료비 다음으로는 새끼오리 구입비용 및 깔짚비 등이 높은 비중을 차지

◎ **새끼오리 생산비**

(단위 : 원)

항목	비용	산출근거(30주령, 5,000수 사육기준)
새끼오리 구입비	12,000	연평균 실거래 가격기준
운송료	213	화물차량비 35만원, 관세비용 349천원, 공항보관료 10만원 통행료 60천원, 부차비 17만원, 검역수수료 42천원, 인수자인건비 및 식비 15만원 계 1,063천원/5천마리
사료비	22,470	일일 200g×210일(30주)×kg당 535원
인건비	12,600	18월×급료식비 2,250천원×4인/5천마리/18월×7개월(30주)
위생방역비	1,882	간염백신 75원, 크리닝(3회) 486원, 영양제 115원 소독약(4회) 1,110원, 생석회 56원 등
수도광열비	1,810	난방비 75만원×6월/5천마리, 전기로 65만원×7월/5천마리
깔짚비	10,500	일 50포×5천원×210일(30주)/5천마리
소모품비	630	월 45만원×7월/5천마리
수선유지비	532	월 35만원×7월/5천마리
건물상각비	788	3억원-3천만원/20년 1만마리/12월×7월
차입금이자	78	마리당 200원/18월×7월
기타잡비	39	마리당 100원/18월×8월
합계(총사육비)	63,542	
중오리 생산성		중란생산수(산란율75%) 263개 새끼오리생산수(부화율70%) 184개 새끼판매수(새끼생산수의95%) 175수
새끼오리 생산비	613	총사육비(63,542원)/새끼오리판매수(175마리)+부화비용(250원)

※한국오리협회 추정자료