

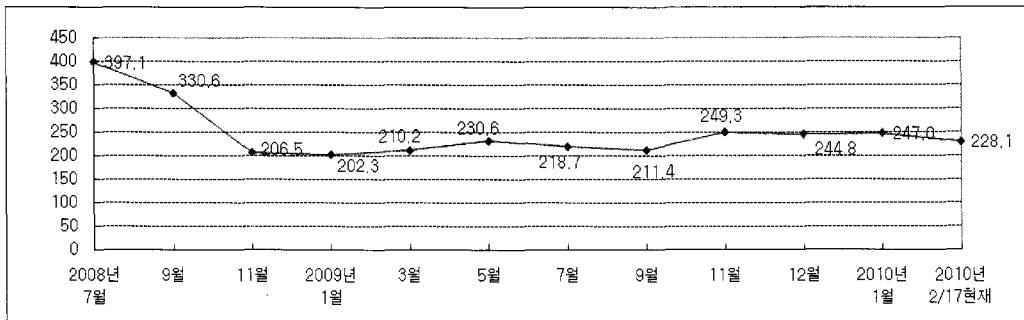
# 세계곡물 가격동향 및 수급동향

## 가. 가격동향

- 기상악화로 인한 수확지연 우려와 달러인덱스 하락으로 인해 연초 상승세를 이어 가던 옥수수 가격은 1월 USDA 수급보고서에서 역대 최고치의 생산증가 전망이 나오면서 하락세로 전환, 특히 남미지역의 양호한 날씨 전개로 작황호조가 예견되면서 펀더멘털적인 하락세에 무게감이 실리고 있는 가운데 최근 중국의 긴축재정 움직임과 유로존의 금융위기에 따른 미 달러화 강세, 유가 및 상품가격의 하락은 옥수수 가격의 추가적인 하락을 견인하였으나 2월 수급보고서에서 에탄올 생산 옥수수 소비량이 전월대비 증가조정 되면서 단기적 상승국면 양상을 보이는 가운데 '10.2.17일 현재 C&F 기준 전월평균 대비 7.7% 하락한 228.1US\$/MT의 가격대를 보이고 있음.

[미국산 옥수수(GULF) 가격 추이]

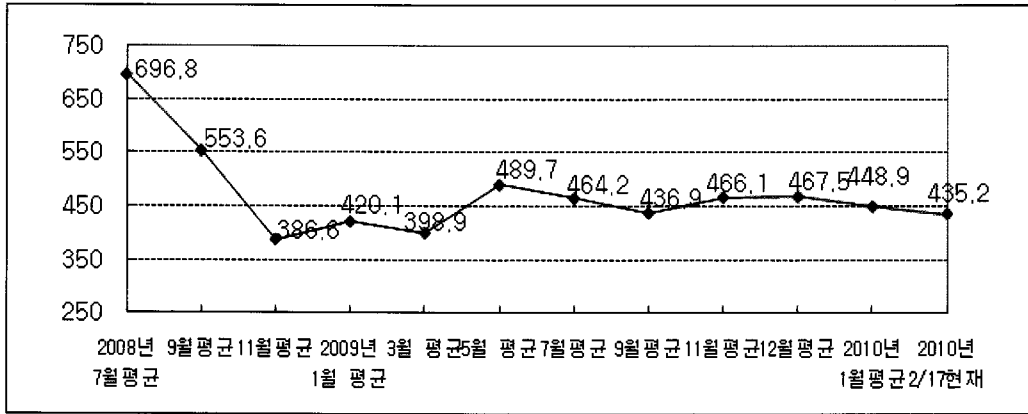
(단위 : C&F, US\$/MT)



- 대두 및 대두박 가격 또한 남미지역 생산량 급증전망에 따른 수급적 약세요인 부각과 유럽지역 신용리스크 확대 및 달러급등에 따른 원유, 귀금속 등 주요 상품 가격의 급락여파로 저점을 낮추어 가는 양상을 보이고 있으나 2.9일 수급보고서에서 중국 대두 수입량 증가가 반영되어 미국대두 기말재고가 전월대비 6.4% 감소할 것으로 전망되어 상승모멘텀을 제공하면서 단기반등 양상을 보이고 있는 가운데 미국산 대두 및 대두박 가격은 C&F 기준 전월대비 각각 3.1%, 5.7% 하락한 435.2US\$/MT, 411.0US\$/MT의 가격대를 보이고 있음.

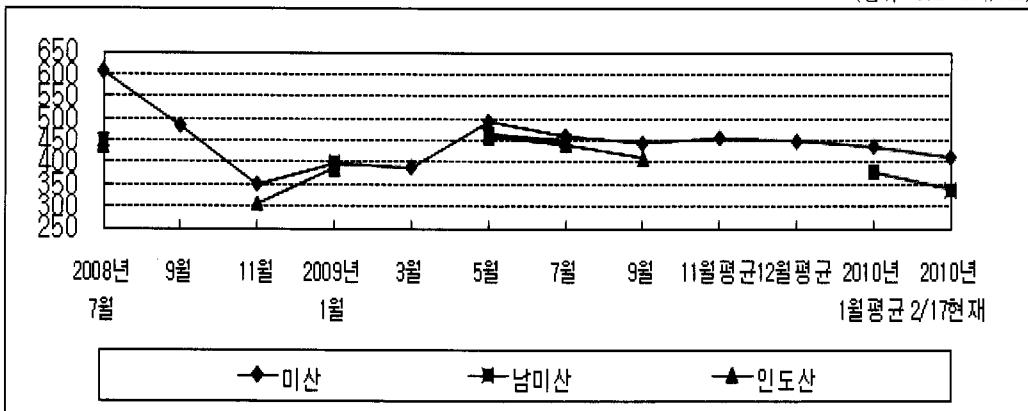
[미국산 대두 가격 추이]

(단위: C&F US\$/MT)



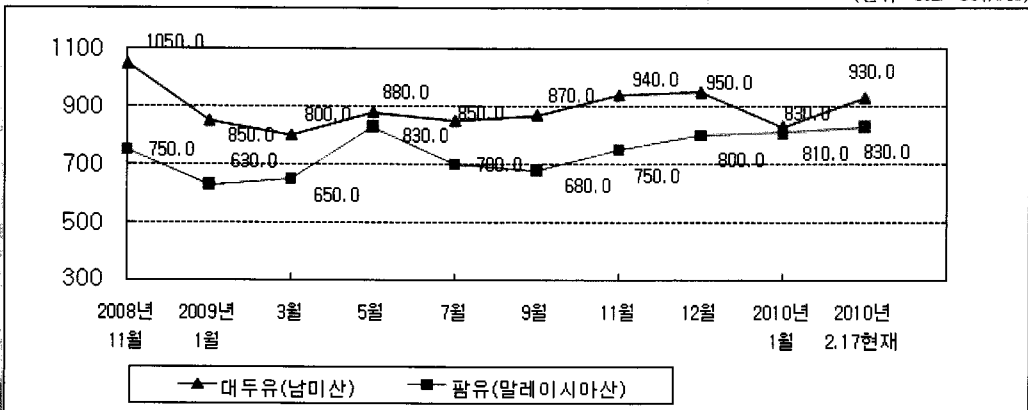
[국제 대두박 가격 추이]

(단위: C&F US\$/MT)



※ 대두유 및 팜오일 가격 추이

(단위: C&F US\$/MT)



## 나. 수급동향

### (1) 사료곡물

#### ▣ 생산량 및 소비량

09/10년 세계 사료곡물 생산량은 10억 9,548만톤으로 전망되어 전월예상치 10억 9,393만톤에 비해 0.1%(155만톤) 증가하였으나, 08/09년 11억 158만톤에 비해서는 0.6%(610만톤) 감소하였음.

소비량은 11억 577만톤으로 전망되어 전월예상치 11억 238만톤에 비해 0.3%(339만톤), 08/09년 10억 7,252만톤에 비해 3.1%(3,325만톤) 각각 증가하였으며, 수출량은 1억 1,055만톤으로 전망되어 전월예상치 1억 1,034만톤에 비해 0.2%(21만톤) 증가하였으나, 08/09년 1억 1,203만톤에 비해서는 1.3%(148만톤) 감소하였음.

09/10년 미국 사료곡물 생산량은 3억 5,026만톤으로 전망되어 전월예상치와 변동없었으나, 08/09년 3억 2,587만톤에 비해서는 7.5%(2,439만톤) 증가하였음.

소비량은 2억 9,667만톤으로 전망되어 전월예상치 2억 9,426만톤에 비해 0.8%(241만톤), 08/09년 2억 7,575만톤에 비해 7.6%(2,092만톤) 각각 증가하였으며, 수출량은 5,478만톤으로 전망되어 전월예상치 5,579만톤에 비해 1.8%(101만톤) 감소하였으나, 08/09년 5,117만톤에 비해서는 7.1%(361만톤) 증가하였음.

#### ▣ 재고량

09/10년 세계 사료곡물 재고량은 1억 7,927만톤으로 전망되어 전월예상치 1억 8,023만톤에 비해 0.5%(96만톤), 08/09년 1억 8,956만톤에 비해 5.4%(1,029만톤) 각각 감소하였음. 재고율은 14.7%로 전월예상치 14.9%에 비해 0.2%p, 08/09년 16.0%에 비해 1.3%p 각각 하락하였음.

09/10년 미국 사료곡물 재고량은 4,843만톤으로 전망되어 전월예상치 4,983만톤에 비해 2.8%(140만톤) 감소하였으나, 08/09년 4,706만톤에 비해서는 2.9%(137만톤) 증가하였음. 재고율은 13.8%로 전월예상치 14.2%에 비해 0.4%p, 08/09년 14.4%에 비해 0.6%p 각각 하락하였음.

### (2) 옥수수

#### ▣ 생산량 및 소비량

09/10년 세계 옥수수 생산량은 7억 9,783만톤으로 전망되어 전월예상치 7억 9,645만톤에 비해 0.2%(138만톤), 08/09년 7억 9,150만톤에 비해 0.8%(633만톤) 각각 증가하였음.

소비량은 8억 967만톤으로 전망되어 전월예상치 8억 623만톤에 비해 0.4%(344만톤), 08/09년 7억 7,522만톤에 비해 4.4%(3,445만톤) 각각 증가하였으며, 수출량은 8,479만톤으로 전망되어 전월예상치 8,456만톤에 비해 0.3%(23만톤)

08/09년 8,328만톤에 비해 1.8%(151만톤) 각각 증가하였음.

09/10년 미국 옥수수 생산량은 3억 3,405만톤으로 전망되어 전월예상치와 변동없었으나, 08/09년 3억 714만톤에 비해서는 8.8%(2,691만톤) 증가하였음.

소비량은 2억 8,233만톤으로 전망되어 전월예상치 2억 7,992만톤에 비해 0.9%(328만톤), 08/09년 2억 5,905만톤에 비해 9.0%(2,328만톤) 각각 증가하였으며, 수출량은 5,080만톤으로 전망되어 전월예상치 5,207만톤에 비해 2.4%(127만톤) 감소하였으나, 08/09년 4,718만톤에 비해서는 7.7%(362만톤) 증가하였음.

#### ▣ 재고량

09/10년 세계 옥수수 재고량은 1억 3,404만톤으로 전망되어 전월예상치 1억 3,619만톤에 비해 1.6%(215만톤), 08/09년 1억 4,588만톤에 비해 8.1%(1,184만톤) 각각 감소하였음. 재고율은 15.0%로 전월예상치 15.3%에 비해 0.3%p, 08/09년 17.0%에 비해 2.0%p 각각 하락하였음.

09/10년 미국 옥수수 재고량은 4,367만톤으로 전망되어 전월예상치 4,482만톤에 비해 2.6%(115만톤) 감소하였으나, 08/09년 4,250만톤에 비해서는 2.8%(117만톤) 증가하였음. 재고율은 13.1%로 전월예상치 13.5%에 비해 0.4%p, 08/09년 13.9%에 비해 0.8%p 각각 하락하였음.

### (3) 대두

#### ▣ 생산량 및 소비량

09/10년 세계 대두 생산량은 2억 5,502만톤으로 전망되어 전월예상치 2억 5,338만톤에 비해 0.6%(164만톤), 08/09년 2억 1,086만톤에 비해 20.9%(4,416만톤) 각각 증가하였음.

소비량은 2억 3,512만톤으로 전망되어 전월예상치 2억 3,475만톤에 비해 0.2%(37만톤), 08/09년 2억 2,255만톤에 비해 5.6%(1,257만톤) 각각 증가하였으며, 수출량은 8,139만톤으로 전망되어 전월예상치 8,061만톤에 비해 1.0%(78만톤), 08/09년 7,679만톤에 비해 6.0%(460만톤) 각각 증가하였음.

09/10년 미국 대두 생산량은 9,147만톤으로 전망되어 전월예상치와 변동없었으나, 08/09년 8,075만톤에 비해서는 13.3%(1,072만톤) 증가하였음.

소비량은 5,164만톤으로 전망되어 전월예상치 5,136만톤에 비해 0.5%(28만톤), 08/09년 4,800만톤에 비해 7.6%(364만톤) 각각 증가하였으며, 수출량은 3,810만톤으로 전망되어 전월예상치 3,742만톤에 비해 1.8%(68만톤), 08/09년 3,493만톤에 비해 9.1%(317만톤) 각각 증가하였음.

▣ 재고량

09/10년 세계 대두 재고량은 5,973만톤으로 전망되어 전월예상치 5,980만톤에 비해 0.1%(7만톤) 감소하였으나, 08/09년 4,164만톤에 비해서는 43.4%(1,809만톤) 증가하였으며, 재고율은 18.9%로 전월예상치 19.0%에 비해 0.1%p 하락하였으나, 08/09년 13.9%에 비해서는 5.0%p 상승하였음.

09/10년 미국 대두 재고량은 571만톤으로 전망되어 전월예상치 667만톤에 비해 14.4%(96만톤) 감소하였으나, 08/09년 376만톤에 비해서는 51.9%(195만톤) 증가하였으며, 재고율은 6.4%로 전월예상치 7.5%에 비해 1.1%p 하락하였으나, 08/09년 4.5%에 비해서는 1.9%p 상승하였음.

(4) 대두박

▣ 생산량 및 소비량

09/10년 세계 대두박 생산량은 1억 6,064만톤으로 전망되어 전월예상치 1억 6,039만톤에 비해 0.2%(25만톤), 08/09년 1억 5,295만톤에 비해 5.0%(769만톤) 각각 증가하였음.

소비량은 1억 5,942만톤으로 전망되어 전월예상치 1억 5,879만톤에 비해 0.4%(63만톤), 08/09년 1억 5,255만톤에 비해 4.5%(687만톤) 각각 증가하였으며, 수출

량은 5,512만톤으로 전망되어 전월예상치 5,523만톤에 비해 0.2%(11만톤) 감소하였으나, 08/09년 5,203만톤에 비해서는 5.9%(309만톤) 증가하였음.

09/10년 미국 대두박 생산량은 3,676만톤으로 전망되어, 전월예상치 3,667만톤에 비해 0.2%(9만톤), 08/09년 3,548만톤에 비해 3.6%(128만톤) 각각 증가하였음.

소비량은 2,776만톤으로 전망되어 전월예상치와 변동없었으나, 08/09년 2,789만톤에 비해서는 0.5%(13만톤) 감소하였으며, 수출량은 907만톤으로 전망되어 전월예상치 898만톤에 비해 1.0%(9만톤), 08/09년 772만톤에 비해 17.5%(135만톤) 각각 증가하였음.

▣ 재고량

09/10년 세계 대두박 재고량은 576만톤으로 전망되어 전월예상치 513만톤에 비해 12.3%(63만톤), 08/09년 559만톤에 비해 3.0%(17만톤) 각각 증가하였음. 재고율은 2.7%로 전망되어 전월예상치 2.4%에 비해 0.3%p 상승하였으나 08/09년과는 변동없었음.

09/10년 미국 대두박 재고량은 27만톤으로 전망되어 전월예상치와 변동없었으나, 08/09년 21만톤에 비해서는 28.6%(6만톤) 증가하였으며, 재고율은 0.7%로 전월예상치와 변동없었으나 08/09년 0.6%에 비해서는 0.1%p 상승하였음.

## 09/10년 세계곡물 수급 전망(USDA, 2월 10일 발표)

(단위 : 백만톤, %)

구 분	생산량	총 소비량		재고량	재고비율	
		국내소비	수출			
세계 사료곡물	09/10, 2(A)	1095.48	1105.77	110.55	179.27	14.7
	09/10, 1(B)	1093.93	1102.38	110.34	180.23	14.9
	08/09(C)	1101.58	1072.52	112.03	189.56	16.0
	증감율(A/B)	0.1	0.3	0.2	-0.5	
	증감율(A/C)	-0.6	3.1	-1.3	-5.4	
미국 사료곡물	09/10, 2(A)	350.26	296.67	54.78	48.43	13.8
	09/10, 1(B)	350.26	294.26	55.79	49.83	14.2
	08/09(C)	325.87	275.75	51.17	47.06	14.4
	증감율(A/B)	0.0	0.8	-1.8	-2.8	
	증감율(A/C)	7.5	7.6	7.1	2.9	
세계 수수	09/10, 2(A)	797.83	809.67	84.79	134.04	15.0
	09/10, 1(B)	796.45	806.23	84.56	136.19	15.3
	08/09(C)	791.50	775.22	83.28	145.88	17.0
	증감율(A/B)	0.2	0.4	0.3	-1.6	
	증감율(A/C)	0.8	4.4	1.8	-8.1	
미국 수수	09/10, 2(A)	334.05	282.33	50.80	43.67	13.1
	09/10, 1(B)	334.05	279.92	52.07	44.82	13.5
	08/09(C)	307.14	259.05	47.18	42.50	13.9
	증감율(A/B)	0.0	0.9	-2.4	-2.6	
	증감율(A/C)	8.8	9.0	7.7	2.8	
세계 계맥	09/10, 2(A)	677.44	645.60	123.80	195.86	25.5
	09/10, 1(B)	676.13	644.47	123.20	195.60	25.5
	08/09(C)	682.69	639.75	142.89	164.01	21.0
	증감율(A/B)	0.2	0.2	0.5	0.1	
	증감율(A/C)	-0.8	0.9	-13.4	19.4	
세계 계두	09/10, 2(A)	255.02	235.12	81.39	59.73	18.9
	09/10, 1(B)	253.38	234.75	80.61	59.80	19.0
	08/09(C)	210.86	222.55	76.79	41.64	13.9
	증감율(A/B)	0.6	0.2	1.0	-0.1	
	증감율(A/C)	20.9	5.6	6.0	43.4	
미국 계두	09/10, 2(A)	91.47	51.64	38.10	5.71	6.4
	09/10, 1(B)	91.47	51.36	37.42	6.67	7.5
	08/09(C)	80.75	48.00	34.93	3.76	4.5
	증감율(A/B)	0.0	0.5	1.8	-14.4	
	증감율(A/C)	13.3	7.6	9.1	51.9	
세계 두박	09/10, 2(A)	160.64	159.42	55.12	5.76	2.7
	09/10, 1(B)	160.39	158.79	55.23	5.13	2.4
	08/09(C)	152.95	152.55	52.03	5.59	2.7
	증감율(A/B)	0.2	0.4	-0.2	-12.3	
	증감율(A/C)	5.0	4.5	5.9	3.0	
미국 두박	09/10, 2(A)	36.76	27.76	9.07	0.27	0.7
	09/10, 1(B)	36.67	27.76	8.98	0.27	0.7
	08/09(C)	35.48	27.89	7.72	0.21	0.6
	증감율(A/B)	0.2	0.0	0.0	0.0	
	증감율(A/C)	3.6	0.5	17.5	28.6	

세계 사료곡물 수급상황

(단위 : 백만톤)

	09/10.2(A)	08/09(B)	07/08(C)	증 감 율	
				A/B	A/C
기 초 재 고	189.56	160.51	138.68	118.10	136.69
생 산	1,095.48	1,101.58	1,077.86	99.45	101.63
수 입	107.94	110.08	126.70	98.06	85.19
총 공 급	1,392.98	1,372.17	1,343.24	101.52	103.70
국 내 소 비	1,105.77	1,072.52	1,056.03	103.10	104.71
사 료 용	661.07	644.32	655.42	102.60	100.86
기 타	444.70	428.20	400.61	103.85	111.01
수 출	110.55	112.03	127.13	98.68	86.96
총 수 요	1,216.32	1,184.55	1,183.16	102.68	102.80
기 말 재 고	179.27	189.56	160.51	94.57	111.69
재 고 율	14.74%	16.00%	13.57%		

미국 사료곡물 수급상황

(단위 : 백만톤)

	09/10.2(A)	08/09(B)	07/08(C)	증 감 율	
				A/B	A/C
기 초 재 고	47.06	45.06	36.17	104.44	130.11
생 산	350.26	325.87	349.86	107.48	100.11
수 입	2.56	3.05	3.45	83.93	74.20
총 공 급	399.88	373.98	389.48	106.93	102.67
국 내 소 비	296.67	275.75	274.53	107.59	108.06
사 료 용	148.01	142.53	157.23	103.84	94.14
기 타	148.66	133.22	117.30	111.59	126.73
수 출	54.78	51.17	69.89	107.05	78.38
총 수 요	351.45	326.92	344.42	107.50	102.04
기 말 재 고	48.43	47.06	45.06	102.91	107.48
재 고 율	13.78%	14.39%	13.08%		

EU 사료곡물 수급상황

(단위 : 백만톤)

	09/10.2(A)	08/09(B)	07/08(C)	증 감 율	
				A/B	A/C
기 초 재 고	20.10	12.77	15.14	157.40	132.76
생 산	152.58	161.58	136.12	94.43	112.09
수 입	2.78	3.41	20.29	81.52	13.70
총 공 급	175.46	177.76	171.55	98.71	102.28
국 내 소 비	153.21	152.10	154.16	100.73	99.38
사 료 용	114.10	113.90	118.90	100.18	95.96
기 타	39.11	38.20	35.26	102.38	110.92
수 출	3.28	5.55	4.63	59.10	70.84
총 수 요	156.49	157.65	158.79	99.26	98.55
기 말 재 고	18.98	20.10	12.77	94.43	148.63
재 고 율	12.13%	12.75%	8.04%		

세계 옥수수 수급상황

(단위 : 백만톤)

	09/10.2(A)	08/09(B)	07/08(C)	증 감 율	
				A/B	A/C
기 초 재 고	145.88	129.60	108.87	112.56	133.99
생 산	797.83	791.50	791.87	100.80	100.75
수 입	82.55	81.80	98.35	100.92	83.93
총 공 급	1026.26	1002.90	999.09	102.33	102.72
국 내 소 비	809.67	775.22	771.13	104.44	105.00
사 료 용	493.62	478.43	496.33	103.17	99.45
기 타	316.05	296.79	274.80	106.49	115.01
수 출	84.79	83.28	98.61	101.81	85.99
총 수 요	894.46	858.50	869.74	104.19	102.84
기 말 재 고	134.04	145.88	129.60	91.88	103.43
재 고 율	14.99%	16.99%	14.90%		

미국 옥수수 수급상황

(단위 : 백만톤)

	09/10.2(A)	08/09(B)	07/08(C)	증 감 율	
				A/B	A/C
기 초 재 고	42.50	41.26	33.11	103.01	128.36
생 산	334.05	307.14	331.18	108.76	100.87
수 입	0.25	0.34	0.51	73.53	49.02
총 공 급	376.80	348.74	364.80	108.05	103.29
국 내 소 비	282.33	259.05	261.63	108.99	107.91
사 료 용	140.98	133.24	150.21	105.81	93.86
기 타	141.35	125.81	111.42	112.35	126.86
수 출	50.80	47.18	61.91	107.67	82.05
총 수 요	333.13	306.23	323.54	108.78	102.96
기 말 재 고	43.67	42.50	41.26	102.75	105.84
재 고 율	13.11%	13.88%	12.75%		

EU 옥수수 수급상황

(단위 : 백만톤)

	09/10.2(A)	08/09(B)	07/08(C)	증 감 율	
				A/B	A/C
기 초 재 고	6.08	4.36	7.38	139.45	82.38
생 산	55.77	62.72	47.56	88.92	117.26
수 입	2.50	2.74	14.02	91.24	17.83
총 공 급	64.35	69.82	68.96	92.17	93.31
국 내 소 비	60.00	62.00	64.00	96.77	93.75
사 료 용	45.00	47.50	51.00	94.74	88.24
기 타	15.00	14.50	13.00	103.45	115.38
수 출	1.50	1.74	0.59	86.21	254.24
총 수 요	61.50	63.74	64.59	96.49	95.22
기 말 재 고	2.85	6.08	4.36	46.88	65.37
재 고 율	4.63%	9.54%	6.75%		



중국 옥수수 수급상황

(단위 : 백만톤)

	09/10,2(A)	08/09(B)	07/08(C)	증 감 율	
				A/B	A/C
기 초 재 고	53.17	39.39	36.60	134.98	145.27
생 산	155.00	165.90	152.30	93.43	101.77
수 입	0.10	0.05	0.04	200.00	250.00
총 공 급	208.27	205.34	188.94	101.43	110.23
국 내 소 비	159.00	152.00	149.00	104.61	106.71
사 료 용	116.00	110.00	105.00	105.45	110.48
기 수 출	43.00	42.00	44.00	102.38	97.73
수 출	0.50	0.17	0.55	294.12	90.91
총 수 요	159.50	152.17	149.55	104.82	106.65
기 말 재 고	48.77	53.17	39.39	91.72	123.81
재 고 율	30.58%	34.94%	26.34%		

세계 소맥 수급상황

(단위 : 백만톤)

	09/10,2(A)	08/09(B)	07/08(C)	증 감 율	
				A/B	A/C
기 초 재 고	164.01	121.07	127.59	135.47	128.54
생 산	677.44	682.69	610.46	99.23	110.97
수 입	122.57	136.52	113.45	89.78	108.04
총 공 급	964.02	940.28	851.50	102.52	113.21
국 내 소 비	645.60	639.75	616.98	100.91	104.64
사 료 용	111.51	112.70	96.32	98.94	115.77
기 수 출	534.09	527.05	520.66	101.34	102.58
수 출	123.80	142.89	117.20	86.64	105.63
총 수 요	769.40	782.64	734.18	98.31	104.80
기 말 재 고	195.86	164.01	121.07	119.42	161.77
재 고 율	25.46%	20.96%	16.49%		

세계 대두박 수급상황

(단위 : 백만톤)

	09/10,2(A)	08/09(B)	07/08(C)	증 감 율	
				A/B	A/C
기 초 재 고	5.59	6.16	6.54	90.75	85.47
생 산	160.64	152.95	158.42	105.03	101.40
수 입	54.07	51.06	54.30	105.90	99.58
총 공 급	220.30	210.17	219.26	104.82	100.47
국 내 소 비	159.42	152.55	157.33	104.50	101.33
사 료 용	159.42	152.55	157.33	104.50	101.33
기 수 출	-	-	-	-	-
수 출	55.12	52.03	55.78	105.94	98.82
총 수 요	214.54	204.58	213.11	104.87	100.67
기 말 재 고	5.76	5.59	6.16	103.04	93.51
재 고 율	2.68%	2.73%	2.89%		

미국 대두박 수급상황

(단위 : 백만톤)

	09/10,2(A)	08/09(B)	07/08(C)	증 감 율	
				A/B	A/C
기 초 재 고	0.21	0.27	0.31	77.78	67.74
생 산	36.76	35.48	38.36	103.61	95.83
수 입	0.13	0.08	0.13	162.50	100.00
총 공 급	37.10	35.83	38.80	103.54	95.62
국 내 소 비	27.76	27.89	30.15	99.53	92.07
사 료 용 타	27.76	27.89	30.15	99.53	92.07
기 수 출	-	-	-	-	-
총 수 요	9.07	7.72	8.38	117.49	108.23
기 말 재 고	36.83	35.61	38.53	103.43	95.59
재 고 율	0.27	0.21	0.27	128.57	100.00
재 고 율	0.73%	0.59%	0.70%	-	-

브라질 대두박 수급상황

(단위 : 백만톤)

	09/10,2(A)	08/09(B)	07/08(C)	증 감 율	
				A/B	A/C
기 초 재 고	2.45	2.59	1.91	94.59	128.27
생 산	24.50	25.20	24.89	97.22	98.43
수 입	0.15	0.11	0.18	136.36	83.33
총 공 급	27.10	27.90	26.98	97.13	100.44
국 내 소 비	12.70	12.44	12.26	102.09	103.59
착 유 용 타	12.70	12.44	12.26	102.09	103.59
기 수 출	-	-	-	-	-
총 수 요	12.00	13.00	12.14	92.31	98.85
기 말 재 고	24.70	25.44	24.40	97.09	101.23
재 고 율	2.41	2.45	2.59	98.37	93.05
재 고 율	9.76%	9.63%	10.61%	-	-

아르헨티나 대두박 수급상황

(단위 : 백만톤)

	09/10,2(A)	08/09(B)	07/08(C)	증 감 율	
				A/B	A/C
기 초 재 고	1.46	1.14	1.50	128.07	97.33
생 산	27.60	24.95	27.07	110.62	101.96
수 입	-	-	-	-	-
총 공 급	29.06	26.09	28.57	111.38	101.72
국 내 소 비	0.68	0.63	0.62	107.94	109.68
착 유 용 타	0.68	0.63	0.62	107.94	109.68
기 수 출	-	-	-	-	-
총 수 요	26.95	24.00	26.82	112.29	100.48
기 말 재 고	27.63	24.63	27.44	112.18	100.69
재 고 율	1.44	1.46	1.14	98.63	126.32
재 고 율	5.21%	5.93%	4.15%	-	-