



* 등급정보 (소) *

■ 소 등급별 출현율

- ▷ 9월 소 등급판정두수 : 88,982두로 전월대비 24,229두(37.4%) 증가, 전년동기대비 23,368두 (20.8%) 감소. (한우 72,639두(81.6%), 육우 10,848두(12.2%), 젖소 5,495두(6.2%))
- ▷ 한우 육질 1등급 이상(1⁺, 1⁺포함) 출현율 : 62.5%로 전월대비 2.4%p 감소, 전년동기대비 5.4%p 증가, 2등급은 25.1%, 3등급은 12.0%, 등외등급은 0.4%
- ▷ 한우 육량 A등급 : 30.9%로 전월(29.6%)대비 1.3%p 증가
- ▷ 한우 등급판정두수 : 72,639두로 전월대비 20,093두(38.2%) 증가, 전년동기대비 17,055두 (19.0%) 감소(성별비율 : 암소 45.8%, 수소 7.4%, 거세우 46.8%)
 - 암소 출현율 : 전월대비 2.2%p 증가, 수소는 전월대비 2.7%p 증가, 수소의 거세율은 86.4%로 전월대비 5.3%p 감소
- ▷ 육우 등급판정두수 : 10,848두로 전월대비 3,810두(54.1%)증가, 전년동기대비 5,510두(33.7%) 감소(성별비율은 암 2,789두(25.7%), 수 882두(8.1%), 거세 7,177두(66.2%))
 - 육우 육질 1등급 이상(1⁺, 1⁺포함) 출현율 : 10.6%로 전월대비 0.5%p 감소, 전년동기대비 0.1%p 감소(2등급은 37.2%로 전월대비 0.7%p 감소, 3등급은 51.6%로 전월대비 2.1%p 증가)

품종별 등급판정 두수 및 출현율

구분	한우	육우	젖소	계
'09.1~9월	504,374두 (79.2%)	87,671 (13.8)	44,454 (7.0)	636,499 (100.0)
'10.1~9월	446,865 (79.8)	68,961 (12.3)	44,217 (7.9)	560,043 (100.0)
'09. 9월	89,694 (79.8)	16,358 (14.6)	6,298 (5.6)	112,350 (100.0)
'10. 8월	52,546 (81.1)	7,038 (10.9)	5,169 (8.0)	64,753 (100.0)
'10. 9월	72,639 (81.6)	10,848 (12.2)	5,495 (6.2)	88,982 (100.0)

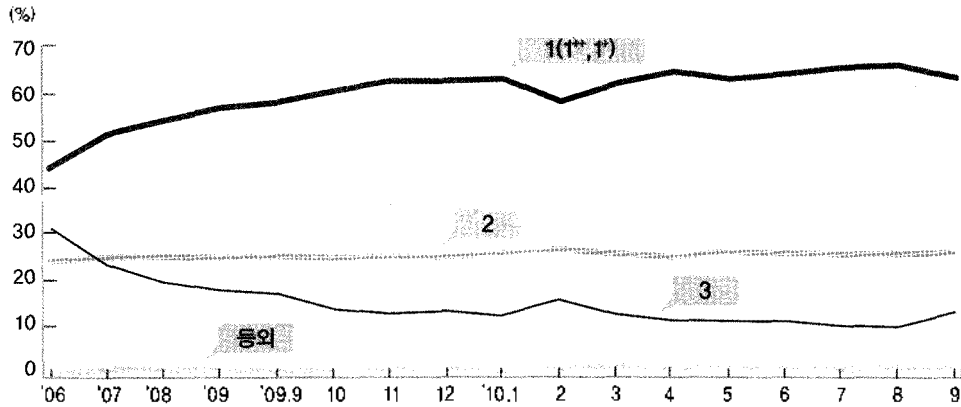
주) 젖소는 젖소 암(경산우)을 말하며, 육우는 젖소 암(미경산우)·수·거세, 육종용, 교잡우, 수입생우를 포함한 것임

한우등급별 출현율

(단위 : 두, %)

구분	판정두수		육질						육량			
	전체	한우	1**	1'	1	소계	2	3	A	B	C	D
2004	576,785	324,306	1.3	16.3	18.3	35.9	27.4	35.8	42.3	42.3	14.6	0.9
2005	611,642	390,593	9.8	15.2	22.9	47.9	24.1	27.3	47.4	41.4	10.6	0.6
2006	630,380	425,515	8.0	15.2	21.3	44.5	23.5	31.4	49.1	40.3	9.9	0.6
2007	681,695	492,115	7.5	18.4	25.0	51.0	24.5	23.5	40.2	46.5	12.3	0.9
2008	767,671	588,003	7.5	19.5	27.0	54.0	25.2	19.9	36.4	49.8	12.8	0.9
2009	813,854	643,930	8.6	20.5	27.6	56.7	24.7	17.9	36.3	49.7	13.2	0.8
2009	9월(A)	89,694	9.2	20.3	27.6	57.1	24.9	17.5	36.7	50.1	12.6	0.5
	1~9월(B)	504,374	8.2	20.0	27.2	55.4	24.7	19.2	37.8	49.0	12.4	0.7
	8월(C)	52,546	9.8	23.5	31.6	64.9	24.9	9.4	29.6	54.2	15.4	0.8
2010	9월(D)	72,639	9.1	22.6	30.8	62.5	25.1	12.0	30.9	54.0	14.7	0.4
	1~9월(E)	446,865	9.7	22.3	30.4	62.4	25.2	11.7	31.1	52.5	15.7	0.8
D-C	24,229	20,093	Δ0.7	Δ0.9	Δ0.8	Δ2.4	0.2	2.6	1.3	Δ0.2	Δ0.7	Δ0.4
D-A	Δ23,368	Δ17,055	Δ0.1	2.3	3.2	5.4	0.2	Δ5.5	Δ5.8	3.9	2.1	Δ0.1
E-B	Δ76,456	Δ57,909	1.5	2.3	3.2	7.0	0.5	Δ7.5	Δ6.7	3.5	3.3	0.1

한우 육질등급별 출현율



한우 등급별 경락가격(농협서울축산물공판장)

▷ 한우도체 kg당 평균경락가격 : 16,144원으로 전월대비 164원 상승, 전년동기대비 2,011원 하락

▷ 등급별 경락단가(육량 B등급 기준)

- 1**등급 : 20,969원으로 전월대비 537원 상승, 1'등급은 18,403원으로 전월대비 450원 상승,

1등급은 16,434원으로 전월대비 472원 상승

- 2등급 : 12,951원으로 전월대비 13원 하락, 3등급은 9,816원으로 전월대비 402원 하락

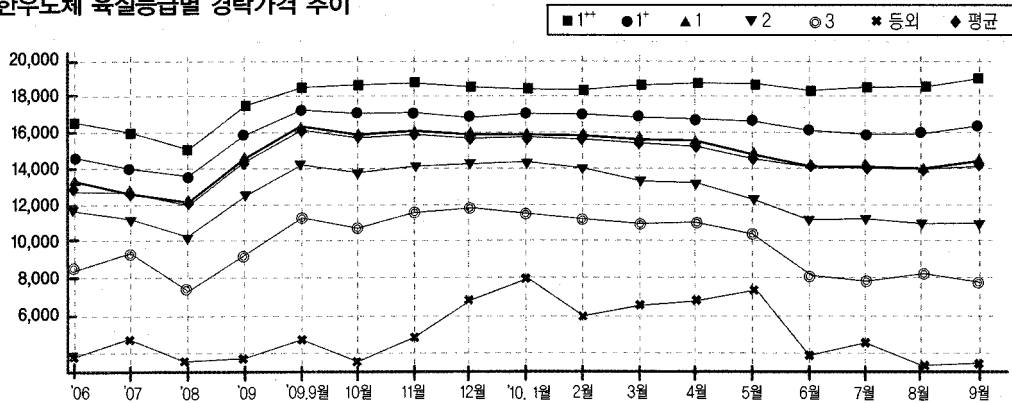
한우도체 육질등급별 평균 경락가격 추이

(단위 : 원/kg)

구분	2006	2007	2008	2009	09.9	10	11	12	10.1	2	3	4	5	6	7	8	9
1**	18,545	17,980	17,090	19,425	20,432	20,574	20,674	20,456	20,421	20,344	20,627	20,660	20,666	20,254	20,397	20,432	20,969
1*	16,587	15,938	15,618	17,863	19,263	18,958	19,024	18,765	18,954	18,915	18,766	18,622	18,563	18,028	17,975	17,953	18,403
1	15,347	14,590	14,252	16,636	18,421	17,827	18,086	17,716	17,730	17,687	17,405	17,164	16,557	16,100	16,112	15,962	16,434
2	13,672	13,375	12,311	14,453	16,298	15,880	16,190	16,268	16,343	16,107	15,390	15,259	14,299	13,173	13,267	12,964	12,951
3	10,503	11,384	9,388	11,219	13,355	12,783	13,600	13,936	13,584	13,236	12,972	13,062	12,390	10,087	9,777	10,218	9,916
등외	5,805	6,752	5,491	5,731	6,739	5,473	6,854	8,907	10,075	7,963	8,517	8,761	9,440	5,817	6,424	5,133	5,404
평균	14,729	14,688	13,909	16,418	18,155	17,672	17,943	17,947	17,859	17,740	17,519	17,460	16,769	16,042	16,069	15,980	16,144

주) 육량 B등급 기준임

한우도체 육질등급별 경락가격 추이



■ 육우 등급별 경락가격(농협서울축산물공판장)

- ▷ 육우도체 kg당 평균경락가격 : 9,459원으로 전월대비 99원 상승, 전년동기대비 115원 하락
- ▷ 등급별 경락단가(육량 B등급 기준)
 - 1**등급 : 13,373원으로 전월대비 2,529원 하락, 1*등급은 13,583원으로 전월대비 282원 하락, 1등급은 12,595원으로 전월대비 454원 상승
 - 2등급 : 10,687원으로 전월대비 503원 상승, 3등급은 8,270원으로 전월대비 90원 상승

육우 등급별 출현율 및 경락단가

(단위 : 원/kg, %)

구분	등급출현율	'10년 9월(A)	가격비중	'10년 8월(B)	증감(A-B)
1**등급	0.3	13,373	100.0	15,902	△2,529
1*등급	2.3	13,583	101.6	13,865	△282
1등급	7.9	12,595	94.2	12,141	454
2등급	37.2	10,687	79.9	10,184	503
3등급	51.6	8,270	61.8	8,180	90
등외	0.6	4,060	30.4	-	4,060
평균	100.0	9,459	70.7	9,360	99

주) 가격은 농협서울축산물공판장 육량 B등급 기준 경락가격이며 등급비율은 전국비율, 가격비중은 최상위등급을 100으로 기준

가격전망

- 더 이상의 하락없는 가운데 강보합세 전망

지난 9월 27일부터 10월 1일까지 전주대비 40% 하락해 서울 한우 기세 지육 kg당 평균 15,825원이었다. 향후 소 가격은 당분간은 최근 가격 하락의 영향으로 출하량이 감소하면서 더 이상의 하락은 없는 가운데 강보합세의 큰 흐름을 보일 전망이며 중장기적으로 완만한 하락세를 보일 전망이다.

가격동향

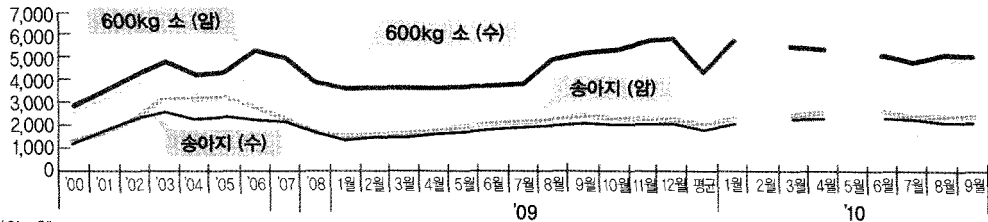
- 소 호름별 시세변동 추이

(단위 : 원/두, 도매가 : 원/지육kg, 소매가 : 원/지육kg)


년	구분	산지시세				도매가	소매가
		송아지(한우)		600kg(한우)		전국	전국
		암	수	암	수	한우	쇠고기
00년	평균	1,294	1,103	2,752	2,872	7,687	17,418
01년	평균	1,785	1,729	3,245	3,514	8,842	19,234
02년	평균	2,288	2,306	3,927	4,236	9,510	29,478
03년	평균	2,610	3,242	3,907	4,849	9,446	31,300
04년	평균	2,222	3,185	3,547	4,349	8,703	30,392
05년	평균	2,344	3,266	3,876	4,450	10,898	37,274
06년	평균	2,256	2,801	4,248	5,291	10,895	41,936
07년	평균	2,133	2,305	4,751	4,965	11,509	31,176
08년	평균	1,685	1,783	4,506	3,895	11,035	28,118
09년	1월	1,370	1,514	4,602	3,659	12,029	27,378
	3월	1,509	1,669	4,597	3,699	11,695	27,304
	5월	1,718	1,989	4,698	3,702	12,281	26,964
	7월	1,930	2,176	4,831	3,949	13,021	27,250
	9월	2,125	2,411	5,405	5,167	14,610	29,304
	11월	2,048	2,302	5,754	5,729	15,453	29,286
	평균	1,788	2,072	5,036	4,385	13,388	28,232
10년	1월	2,080	2,344	5,911	5,846	15,886	30,346
	2월	-	-	-	-	15,493	34,218
	3월	2,272	2,434	5,714	5,495	15,531	33,362
	4월	2,331	2,598	5,659	5,433	15,536	32,806
	5월	-	-	-	-	14,988	34,418
	6월	2,337	2,554	5,326	5,081	14,413	33,900
	7월	2,259	2,475	5,066	4,942	14,372	33,750
	8월	2,151	2,391	5,012	5,044	14,130	33,750
	9월	2,074	2,387	4,850	5,069	14,282	32,882

주) 1. 한우 산지시세는 '06년 4월부터 600kg 생체중임 2. 소매가 쇠고기 초기가격은 '07년 1월부터 한우 3등급 불고기 부위 기준
3. 구제역 발생으로 인한 가축시장 운영 중단으로 2월 송아지, 한우가격 일시 중단

(단위 : 천원)



(단위 : 원)



* 축산뉴스 (소) *

‡ 제9회 한우인의 날 행사 개최

전국한우협회는 지난 9월 13일부터 14일까지 전북 익산에서 제9회 한우인의 날 행사와 함께 협회 창립 11주년 기념행사를 개최했다. '국민과 함께 하는 한우'라는 주제로 진행된 이번 행사는 지난 9월 13일 전야제를 거쳐 14일에는 전국한우협회 창립기념식과 축하공연, 한우판매행사 등이 펼쳐졌다. 이번 행사는 한우인들의 화합과 단결로 한우 농가의 위기를 극복하고 국민과 함께 상생하고 발전하는 길을 모색하는 계기가 될 수 있도록 한우인들의 의지를 북돋기 위해 마련됐다.

한우협회 창립 11주년 기념식에는 유정복 농림수산식품부장관을 비롯해 이한수 시장, 한우협회 회원 등 7천여명이 참석한 가운데 한우산업 비전 선포식을 가졌다. 식후 행사로는 한우 어울림 한마당이 열려 한우협회 각 지회별 노래자랑과 함께 축하공연이 열렸다. 한편 행사 기간 중 한우발전역사관과 기자재전시관이 운영되어 관람객들로 하여금 우경의 시작이라 사용되었던 농기구들을 체험할 수 있는 기회가 마련돼 좋은 반응을 얻었다.

‡ 한우판매인증점 13개소 추가 인증

전국한우협회는 2010년 2차 한우판매점 인증제 신청점에 대해 1차 서류심사, 2차 현장심사 및 인증심사위원회를 거쳐 13개의 한우음식점을 한우판매인증점으로 선정했다. 협회는 지난 7월 26일부터 8월 14일까지 접수된 신청서를 토대로 8월 16일부터 8월 25일까지 서류심사, 8월 26일부터 9월 4일까지 현장심사를 진행한 결과 13개 업소에 인증을 부여하기로 했다.

‡ 농식품부 “캐나다산 쇠고기, 수입위생조건 합의 못해”

캐나다산 쇠고기 수입위생조건에 대한 한국과 캐나다 간 입장차가 어느정도 좁혀졌으나 합의에는 이르지

못했다.

농림수산식품부는 지난 9월 27일부터 이틀간 캐나다 식품검사청(CFIA, 오타와 소재)에서 캐나다산 쇠고기 수입 재개와 관련, 한국-캐나다 양국 전문가간 실무 기술협의 회의를 개최한 결과 지난 10월 1일 이같이 밝혔다. 이 자리에서는 캐나다산 쇠고기 수입재개와 관련해 상호 입장을 폭넓게 교환했다. 그러나 양측은 수입되는 쇠고기의 월령, 수입금지부위, 수출작업장 승인 권한 등 수입위생조건에 대해 논의한바 합의에는 이르지 못했다. 농식품부 관계자는 “이번 기술협의 결과에 대해 캐나다측이 입장을 정리해 통보해 오면 이를 바탕으로 추가 협의 여부를 검토할 것”이라고 말했다.

‡ 한국 '구제역 청정국' 지위 회복

우리나라가 구제역 청정국 지위를 회복했다. 농림수산식품부는 지난 9월 28일 우리나라가 세계동물보건기구(OIE)로부터 '구제역 청정국 지위 회복'을 승인받았다고 밝혔다. 구제역 청정국 지위 인정 신청은 구제역 최종발생일로부터 3개월내에 구제역이 재발하지 않으면 할 수 있다. 농식품부는 “올해초 우리나라에서 구제역이 발생한 뒤 국제규정에 따라 방역 및 사후 절차를 성실하게 수행한 점을 높이 평가받아 청정국 지위를 조기에 회복한 것으로 보인다”고 설명했다.

농식품부는 구제역 청정국 지위를 회복함에 따라 그동안 중단됐던 국내산 돼지고기 등 축산물 수출 재개는 물론 국내산 쇠고기의 첫 미국 수출을 위한 협의절차도 진행할 계획이다. 농식품부는 “제주도산 돼지고기 및 열처리 돼지고기의 일본 수출이 조속히 재개될 수 있도록 하기 위해 관계자들을 일본에 파견해 관련 절차를 진행하고 있다”고 전했다.