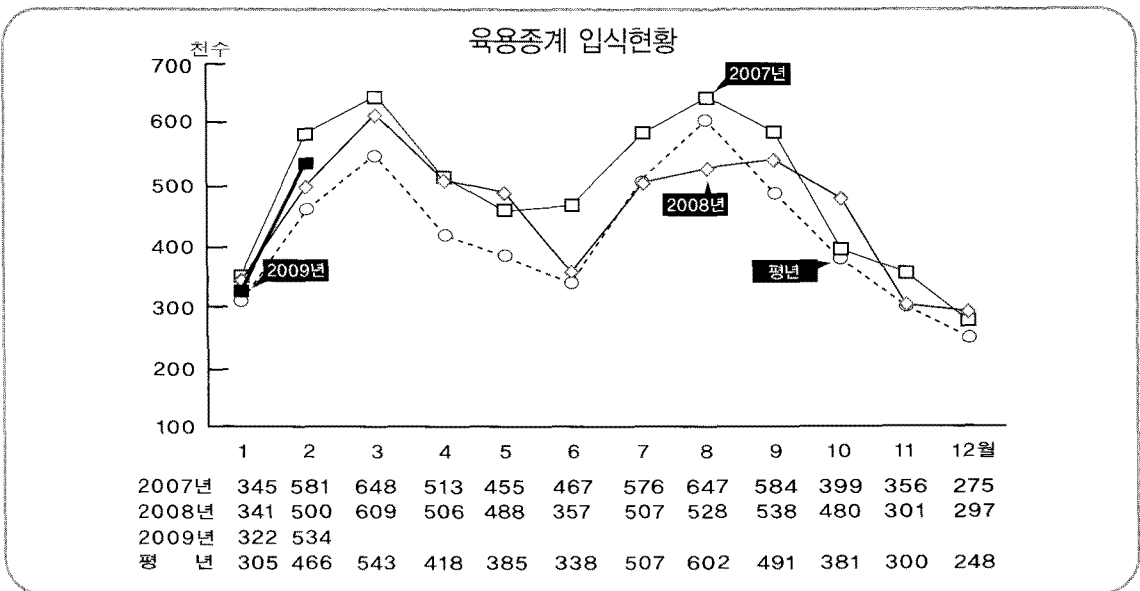


# 4월 닭고기 수급 전망

## 1. 육용종계 입식현황

### ■ 2월 육용종계입식수수 전년동기대비 6.8% 증가

- 지난 2월 육용종계 입식수수는 53만4천2백수로 전년동기 대비 6.8% 증가했으며 이는 평년수준(46만6천수) 대비 14.6% 증가한 수준이다(1월 32만2천1백수 대비 65.8% 증가).
- 지난해에는 육용종계입식이 전년대비 6.7% 감소(하반기 전년동기 대비 6.5% 감소)해 올해 상반기를 지나 9월까지도 육용실용계 생산잠재력은 전년동기 대비 감소할 것으로 예상된다. 그러나 최근 종계의 강제환우 증가로 전체적인 종계사육수수는 증가한 것으로 나타나고 있는 반면 생산성은 크게 낮은 상황이다.



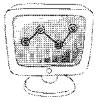
※주 : 평년은 2004~2008년의 입식수수 중 최대, 최소를 뺀 평균

※자료 : 대한양계협회

## 2. 배합사료 생산동향

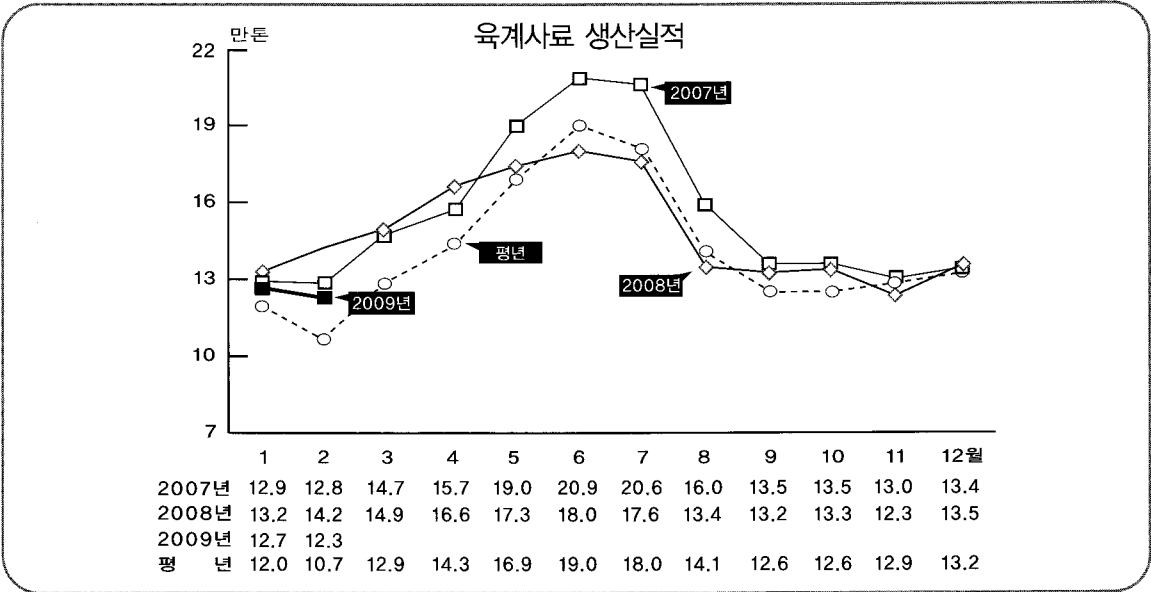
### ■ 4월 사육수수 전년동기보다 3.8%감소 전망

- 4월 닭고기 공급에 영향을 미치는 2월 육용종계사료 생산량은 21,212톤으로 전년동월(19,834톤)에 비해 6.9% 증가했으며, 전월(22,350톤)에 비해서는 5.1% 감소했다. 이는 병아리가격의 강세로 인해 환우를 실시한 종계 계군이 증가하면서 도태가 감소하여 2월 육용종계 사육수수가 전년대비 2.6% 증가(종계 D/B)했기 때문인 것으로 보인다. 하지만, 종계산란율과 발생률이 크게 떨어지면서 생산성이 악화되어 육용실용계 병아리 생산수수는 감소할 것으로 보여 4월 육계 사육수수는 전년동기보다 3.8% 감소할 것으로 전망된다.
- 한편, 지난 2월 육계 배합사료생산량은 123,218톤으로 전년동월(141,541톤) 대비 12.9% 감소했으며, 전월(126,777톤) 대비 2.8% 감소했다.



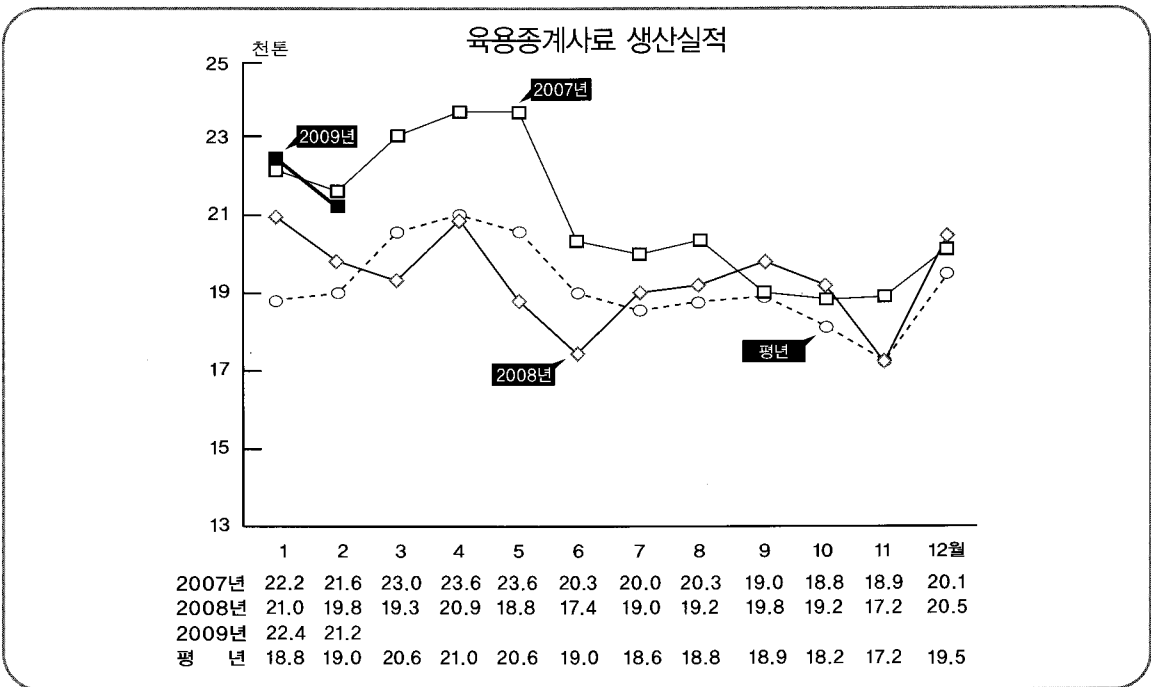
통계

# 4월 닭고기 수급 전망



※주 : 평년은 2004~2008년의 생산량 중 최대, 최소를 뺀 평균

※자료 : 농림수산식품부



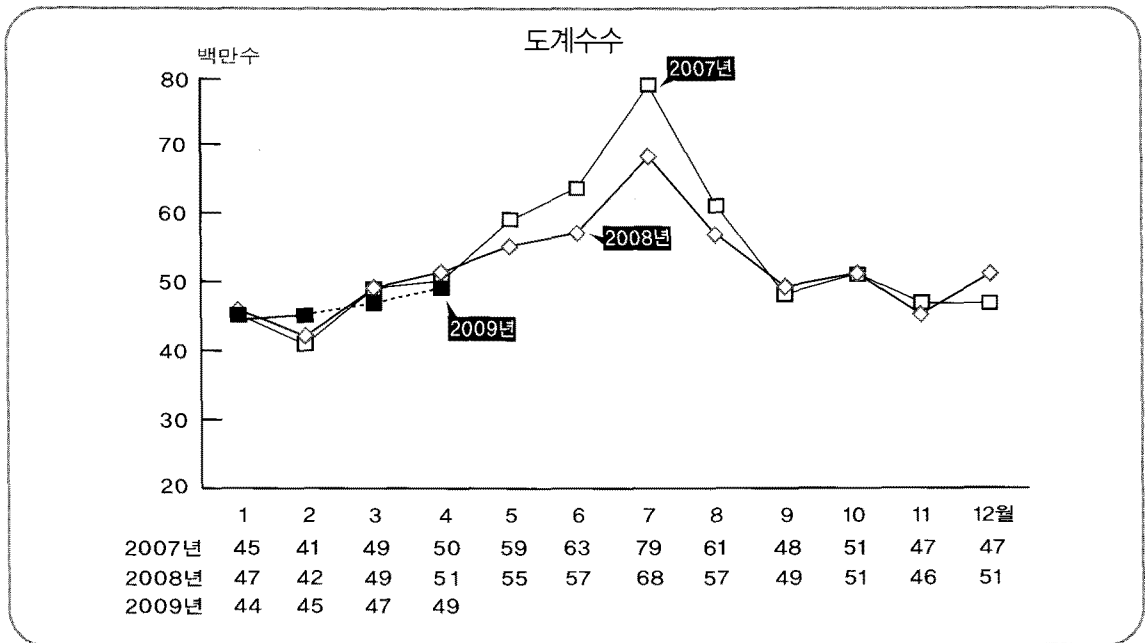
※주 : 평년은 2004~2008년의 생산량 중 최대, 최소를 뺀 평균

※자료 : 농림수산식품부

### 3. 도계수수

#### ■ 4월 도계수수 전년보다 감소할 전망

- 지난 2월의 도계수수는 4,479만수로 전년동월(4,199만수)보다 6.7% 증가했다.
- 육용실용계 생산잠재력이 전년보다 낮으며 사육수수 또한 감소하여 4월에는 도계수수가 전년대비 4.4% 감소한 4,863만수가 될 것으로 추정된다. 최근 환우계군의 증가, 종계노계의 도태지연 등으로 사육수수는 증가했으나 생산성의 저하로 실제 생산량은 전년동기보다 적을 것으로 예상된다.




※자료 : 농림수산물부(2009년 3, 4월은 농경연 추정 및 전망치)

### 4. 닭고기 수입현황

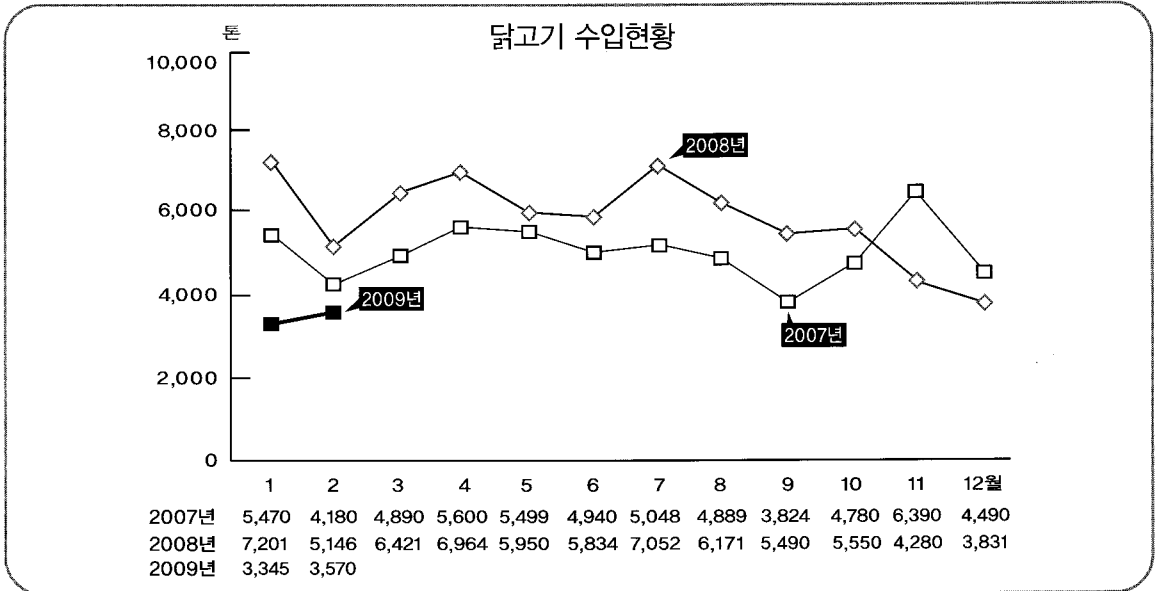
#### ■ 4월 닭고기 수입량 감소 예상

- 지난 2월에는 3,570톤이 수입되어 전년동월(5,146톤) 대비 30.6% 감소했으며 전월(3,345톤) 대비해서는 6.7% 증가했다. 검역기준으로 지난 2월 수입량은 2,594톤으로 전년동기(3,991톤) 대비 35.0% 감소했으며 전월(1,174톤) 대비해서는 121.0% 증가했다.
- 수입량의 감소는 지난해 12월부터 시작된 닭고기 원산지 표시제도로 인해 수요가 상당부분 국내산으로 전환된 것으로 보이며, 수입업체들도 환율급등으로 인해 주문량을 줄인 상황이어서 당분간은 수입량이 2,000~4,000톤 내외에 머물 것으로 예상된다.



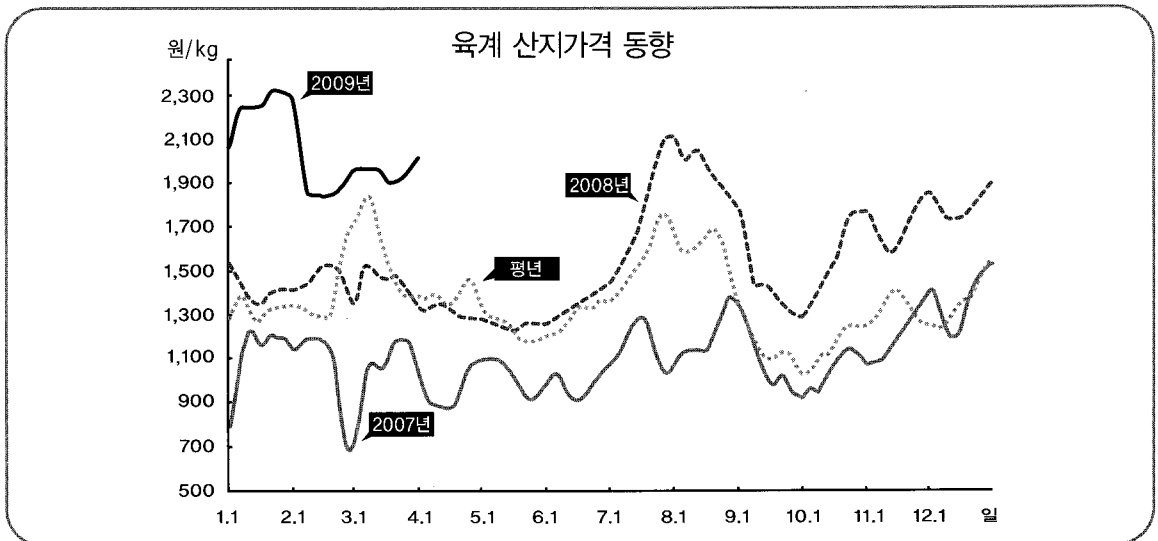
통계

## 4월 닭고기 수급 전망



※자료 : 농수산물무역정보

## 5. 가격동향



※주 : 평년은 2004~2008년의 가격 중 최대, 최소를 뺀 평균

※자료 : 농협, 축산물 가격정보(5일 이동평균가격)

## ■ 4월 육계산지가격 평균 1,800~2,000원 전망

- 3월에는 생산량 감소와 생산성하락 등 공급물량은 다소 감소한 반면 신학기 수요와 야구경기 등으로 소비는 꾸준히 유지되면서 시세는 전월보다 소폭 상승하여 육계산지가격은 3월(1~30일) 평균 1,953원을 나타냈다(전년 3월 1,444원보다 35.2%, 평년수준 1,576원보다 23.9% 상승, 생산비가 50%정도 인상된 것을 감안하면 전년대비 9.8% 하락, 평년대비 17.4% 하락한 것으로 판단됨).
- 4월에는 사육수수 감소와 황사 등에 의한 생산성 하락과 수입량 및 재고량 감소 등 공급량은 감소할 것으로 보여 소비가 크게 변동되지 않는다고 볼 때 시세는 생산비선인 1,800원~2,000원에 형성될 것으로 보이며 생산성이 예상보다 더욱 하락할 경우 시세는 예상치보다 높게 형성될 수 있을 것으로 전망된다(전년 4월 가격은 1,304원, 평년가격은 1,372원).

## 6. 수급자료

〈육계 및 삼계 입식·비축현황〉

(단위 : 천수)

일시	육계						삼계					
	입식			비축			입식			비축		
	2008년	2009년	전년대비	2008년	2009년	전년대비	2008년	2009년	전년대비	2008년	2009년	전년대비
2.16~2.22	6,757	6,469	95.7%	4,055	2,587	63.8%	1,120	1,558	139.1%	1,615	542	33.6%
2.23~3.1	7,035	6,493	92.3%	3,693	2,190	59.3%	1,152	1,648	143.1%	1,578	392	24.8%
3.2~3.8	7,087	6,579	92.8%	3,688	1,957	53.1%	1,329	1,670	125.7%	1,570	356	22.7%
3.9~3.15	7,012	6,655	94.9%	3,257	1,846	56.7%	1,460	1,740	119.2%	1,540	374	24.3%
3.16~3.22	7,065	6,808	96.4%	3,069	1,584	51.6%	1,602	1,800	112.4%	1,436	228	15.9%

## 7. 결론

- 4월에는 뚜렷한 소비변동 요인이 없는 가운데 사육수수 감소와 수입량 감소, 재고 감소 등 공급량이 감소할 것으로 보여 시세는 전년동기 및 평년수준보다 상승한 수준인 1,800원~2,000원에서 형성될 것으로 예상된다(그러나, 생산비가 50% 정도 인상된 것을 감안하면 전년 및 평년보다 낮은 수준임).

### • 시세변동요인

구분	생산(공급) 측면	소비(수요) 측면
인상요인	- 질병 및 황사 등으로 인한 생산성 하락으로 생산량 감소 - 수입량 감소, 냉동비축량 감소	- 음식점 원산지표시 시행 이후 국내산 닭고기 수요 증가
하락요인	- 생산성 회복할 경우 공급량 증가	- 경기침체로 소비감소 지속