

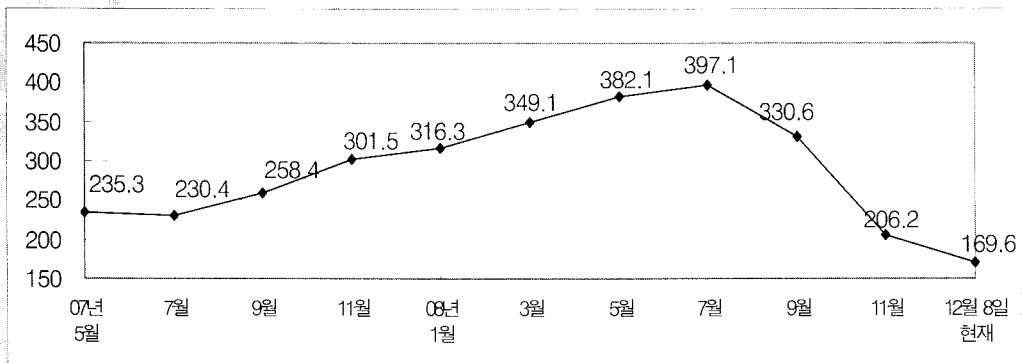
# 세계곡물 가격동향 및 수급동향

## 가. 가격동향

- 미산 옥수수의 경우 세계경기 침체에 따른 투자심리 위축, 달러 강세, 국제유가 및 해상운임의 급락 등으로 인하여 급락세를 보이고 있으며, 해외 수요부진에 따른 수출량 감소와 재고량 증가 등으로 인하여 시카고 선물거래 가격이 11월에는 4불대 미만으로, 12월초에는 3불 초반으로 하락하였음. C&F 추산 가격은 11월 평균이 206.21US\$/MT로서 전월평균치 231.34US\$/MT에 비해 25.13US\$/MT 하락한 가격대를 보이고 있음.

[미산 옥수수 가격 추이]

(단위:C&F US\$/MT)

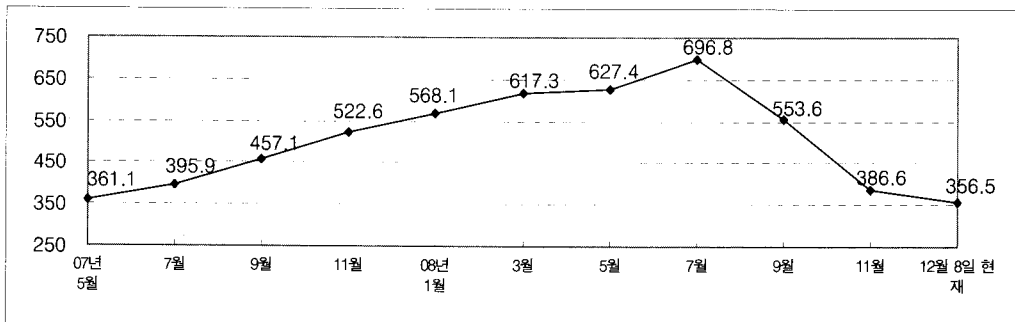


- 미산 대두 및 대두박 역시 투자심리 위축, 달러 강세, 국제유가 및 해상운임의 하락, 수출량 감소, 주요 산지인 브라질 및 아르헨티나의 양호한 날씨 등의 영향으로 하락세를 보임. 대두의 경우 시카고 선물거래 가격은 11월 초·중반 9불대 내외에서 형성되었다가 11월 후반 이후 8불대 이하로 하락하였으며, 대두박의 경우 11월까지 250불대 이상에서 가격을 형성하다 12월들어 250불 미만으로 하락한 가격대를 형성함. C&F

추산 가격은 대두가 11월 평균 386.64US\$/MT로서 전월평균치 408.08US\$/MT에 비해 21.44US\$/MT 하락하였으며, 대두박은 11월 평균 350.07US\$/MT로서 전월평균치 359.07US\$/MT에 비해 9.0US\$/MT 하락한 가격대를 보이고 있음.

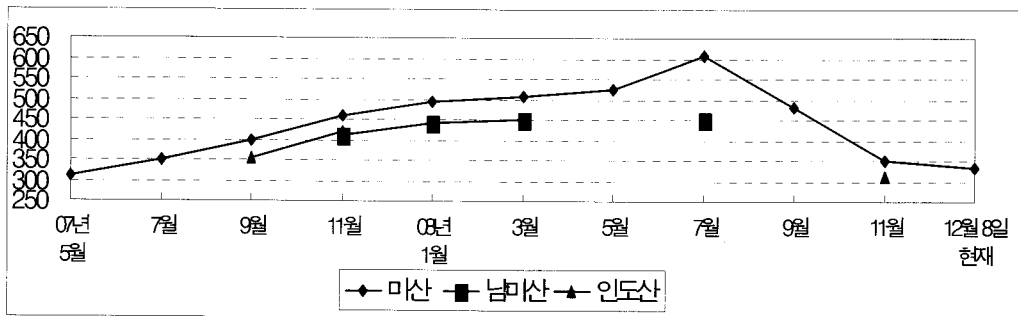
[미산 대두 가격 추이]

(단위:C&F US\$/MT)



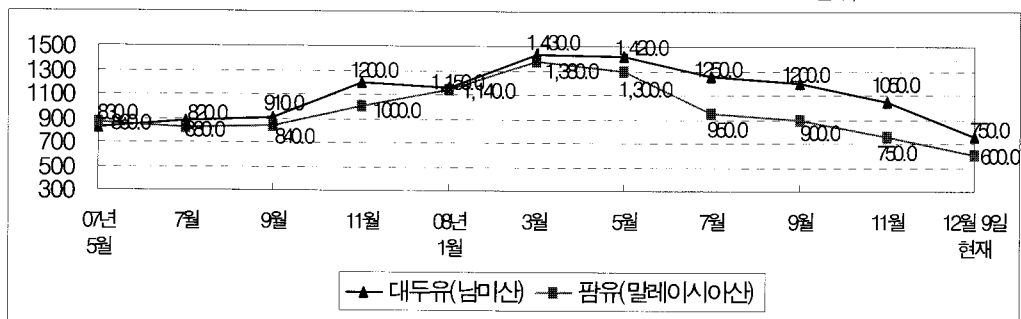
[대두박 가격 추이]

(단위: C&F US\$/MT)



[대두유 및 팜오일 가격 추이]

(단위: C&F US\$/MT)



## 나. 수급동향

### (1) 사료 곡물

#### 생산량 및 소비량

08/09년 세계 사료곡물 생산은 10억 9,173만톤으로 전망되어 전월예상치 10억 9,025만톤에 비해 0.1%(148만톤), 07/08년 10억 7,792만톤에 비해 1.3%(1,381만톤) 각각 증가하였음.

소비량은 10억 9,495만톤으로 전망되어 전월예상치 10억 9,538만톤에 비해 0.04%(43만톤), 07/08년 10억 6,241만톤에 비해 3.1%(3,254만톤) 각각 증가하였으며, 수출량은 1억 1,045만톤으로 전망되어 전월예상치 1억 1,087만톤에 비해 0.4%(42만톤), 07/08년 1억 2,363만톤에 비해 10.7%(1,318만톤) 각각 감소하였음.

08/09년 미국 사료곡물 생산은 3억 2,384만톤으로 전망되어 전월예상치 3억 2,435만톤에 비해 0.2%(51만톤), 07/08년 3억 5,106만톤에 비해 7.8%(2,722만톤) 각각 감소하였음.

소비량은 2억 8,671만톤으로 전망되어 전월예상치 2억 8,686만톤에 비해 0.1%(15만톤) 감소하였으나, 07/08년 2억 7,580만톤에 비해서는 4.0%(1,091만톤) 증가하였으며, 수출량은 5,243만톤으로 전망되어 전월예상치 5,368만톤에 비해 2.3%(125만톤), 07/08년 6,988만톤에 비해 25.0%(1,745만톤) 각각 감소하였음.

#### 재고량

08/09년 세계 사료곡물 재고량은 1억 5,091만톤으로 전망되어 전월예상치 1억 4,493만톤에 비해 4.1%(598만톤) 증가하였으나, 07/08년 1억 5,413만톤에 비해서는 2.1%(322만톤) 감소하였음. 재고율은 12.5%로 전월예상치 12.0%에 비해 0.5%p 증가하였으나, 07/08년 13.0%에 비해서는 0.5%p 감소하였음.

08/09년 미국 사료곡물 재고량은 3,267만톤으로 전망되어 전월예상치 3,178만톤에 비해 2.8%(89만톤) 증가하였으나, 07/08년 4,506만톤에 비해서는 27.5%(1,239만톤) 감소하였음. 재고율은 9.6%로 전월예상치 9.3%에 비해 0.3%p 증가하였으나, 07/08년 13.0%에 비해서는 3.4%p 감소하였음.

### (2) 옥수수

#### 생산량 및 소비량

08/09년 세계 옥수수 생산은 7억 8,136만톤으로 전망되어 전월예상치 7억 8,102만톤에 비해 0.04%(34만톤) 증가하였으나, 07/08년 7억 9,196만톤에 비해서는 1.3%(1,060만톤) 감소하였음.

소비량은 7억 9,771만톤으로 전망되어 전월예상치 7억 9,833만톤에 비해 0.1%(62만톤) 감소하였으나, 07/08년 7억 7,418만톤에 비해서는 3.0%(2,353만톤) 증가하였

으며, 수출량은 8,233만톤으로 전망되어 전월예상치 8,310만톤에 비해 0.9%(77만톤), 07/08년 9,538만톤에 비해 13.7%(1,305만톤) 각각 감소하였음.

08/09년 미국 옥수수 생산은 3억 532만톤으로 전망되어 전월예상치 3억 566만톤에 비해 0.1%(34만톤), 07/08년 3억 3,209만톤에 비해 8.1%(2,677만톤) 각각 감소하였음.

소비량은 2억 7,014만톤으로 전망되어 전월예상치와는 변동이 없으나, 07/08년 2억 6,259만톤에 비해서는 2.9%(755만톤) 증가하였으며, 수출량은 4,826만톤으로 전망되어 전월예상치 4,953만톤에 비해 2.6%(127만톤), 07/08년 6,187만톤에 비해 22.0%(1,361만톤) 각각 감소하였음.

### 재고량

08/09년 세계 옥수수 재고량은 1억 1,012만톤으로 전망되어 전월예상치 1억 557만톤에 비해 4.3%(455만톤) 증가하였으나, 07/08년 1억 2,647만톤에 비해서는 12.9%(1,635만톤) 감소하였음. 재고율은 12.5%로 전월예상치 12.0%에 비해서는 0.5%P 증가하였으나, 07/08년 14.5%에 비해서는 2.0%P 감소하였음.

08/09년 미국 옥수수 재고량은 2,855만톤으로 전망되어 전월예상치 2,762만톤에 비해 3.4%(93만톤) 증가하였으나, 07/08년 4,126만톤에 비해서는 30.8%(1,271만톤) 감소하였음. 재고율은

9.0%로 전월예상치 8.6%에 비해 0.4%P 증가하였으나, 07/08년 12.7%에 비해서는 3.7%P 감소하였음.

### (3) 대두

#### 생산량 및 소비량

08/09년 세계 대두 생산은 2억 3,574만톤으로 전망되어 전월예상치 2억 3,821만톤에 비해 1.0%(247만톤) 감소하였으나, 07/08년 2억 2,089만톤에 비해서는 6.7%(1,485만톤) 증가하였음.

소비량은 2억 3,396만톤으로 전망되어 전월예상치 2억 3,518만톤에 비해 0.5%(122만톤) 감소하였으나, 07/08년 2억 2,996만톤에 비해서는 1.7%(400만톤) 증가하였으며, 수출량은 7,787만톤으로 전망되어 전월예상치 7,853만톤에 비해 0.8%(66만톤), 07/08년 7,943만톤에 비해 2.0%(156만톤) 각각 감소하였음.

08/09년 미국 대두 생산은 7,949만톤으로 전망되어 전월예상치 7,997만톤에 비해 0.6%(48만톤) 감소하였으나, 07/08년 7,282만톤에 비해서는 9.2%(667만톤) 증가하였음.

소비량은 5,192만톤으로 전망되어 전월예상치 5,240만톤에 비해 0.9%(48만톤) 감소하였으나, 07/08년 5,153만톤에 비해서는 0.8%(39만톤) 증가하였으며, 수출량은 2,776만톤으로 전망되어 전월예상치와

는 변동이 없으나, 07/08년 3,160만톤에 비해서는 12.2%(384만톤) 감소하였음.

### 재고량

08/09년 세계 대두 재고량은 5,406만톤으로 전망되어 전월예상치 5,434만톤에 비해 0.5%(28만톤) 감소하였으나, 07/08년 5,304만톤에 비해서는 1.9%(102만톤) 증가하였으며, 재고율은 17.3%로 전월예상치와는 변동이 없으나, 07/08년 17.1%에 비해서는 0.2%P 증가하였음.

08/09년 미국 대두 재고량은 558만톤으로 전망되어 전월예상치 및 07/08년과는 변동이 없으며, 재고율은 7.0%로 전월예상치와는 변동이 없으나, 07/08년 6.7%에 비해서는 0.7%P 증가하였음.

## (4) 대두박

### 생산량 및 소비량

08/09년 세계 대두박 생산은 1억 6,010만톤으로 전망되어 전월예상치 1억 6,158만톤에 비해 0.9%(148만톤) 감소하였으나, 07/08년 1억 5,829만톤에 비해서는 1.1%(181만톤) 증가하였음.

소비량은 1억 5,939만톤으로 전망되어 전월예상치 1억 5,994만톤에 비해 0.3%(55만톤) 감소하였으나, 07/08년 1억 5,749만톤에 비해서는 1.2%(190만톤) 증

가하였으며, 수출량은 5,615만톤으로 전망되어 전월예상치 5,745만톤에 비해 2.3%(130만톤) 감소하였으나, 07/08년 5,531만톤에 비해서는 1.5%(84만톤) 증가하였음.

08/09년 미국 대두박 생산은 3,764만톤으로 전망되어, 전월예상치 3,795만톤에 비해 0.8%(31만톤), 07/08년 3,832만톤에 비해 1.8%(68만톤) 각각 감소하였음.

소비량은 2,998만톤으로 전망되어 전월예상치 3,030만톤에 비해 1.1%(32만톤), 07/08년 3,015만톤에 비해 0.6%(17만톤) 각각 감소하였으며, 수출량은 780만톤으로 전망되어 전월예상치와는 변동이 없으나, 07/08년 835만톤에 비해서는 6.6%(55만톤) 감소하였음.

### 재고량

08/09년 세계 대두박 재고량은 642만톤으로 전망되어 전월예상치 630만톤에 비해 1.9%(12만톤) 증가하였으나, 07/08년 672만톤에 비해서는 4.5%(30만톤) 감소하였음. 재고율은 3.0%로 전망되어 전월예상치 2.9%에 비해 0.1%P 증가하였으나, 07/08년 3.2%에 비해서는 0.2%P 감소하였음.

08/09년 미국 대두박 재고량은 27만톤으로 전망되어 전월예상치 및 07/08년과는 변동이 없으며, 재고율 또한 0.7%로 전망되어 전월예상치 및 07/08년과 변동이 없음.

08/09년 세계곡물 수급 전망(USDA, 11월 10일 발표)

(단위 : 백만톤, %)

구분	생산량	총 소비량		재고량	재고비율	
		국내소비	수출			
세계 사료곡물	08/09,11(A)	1091.73	1094.95	110.45	150.91	12.5
	08/09,10(B)	1090.25	1095.38	110.87	144.93	12.0
	07/08(C)	1077.92	1062.41	123.63	154.13	13.0
	증감율(A/B)	0.1	0.0	-0.4	4.1	
	증감율(A/C)	1.3	3.1	-10.7	-2.1	
미국 사료곡물	08/09,11(A)	323.84	286.71	52.43	32.67	9.6
	08/09,10(B)	324.35	286.86	53.68	31.78	9.3
	07/08(C)	351.06	275.80	69.88	45.06	13.0
	증감율(A/B)	-0.2	-0.1	-2.3	2.8	
	증감율(A/C)	-7.8	4.0	-25.0	-27.5	
세계 수계수	08/09,11(A)	781.36	797.71	82.33	110.12	12.5
	08/09,10(B)	781.02	798.33	83.10	105.57	12.0
	07/08(C)	791.96	774.18	95.38	126.47	14.5
	증감율(A/B)	0.0	-0.1	-0.9	4.3	
	증감율(A/C)	-1.3	3.0	-13.7	-12.9	
미국 수계수	08/09,11(A)	305.32	270.14	48.26	28.55	9.0
	08/09,10(B)	305.66	270.14	49.53	27.62	8.6
	07/08(C)	332.09	262.59	61.87	41.26	12.7
	증감율(A/B)	-0.1	0.0	-2.6	3.4	
	증감율(A/C)	-8.1	2.9	-22.0	-30.8	
세계 계맥	08/09,11(A)	682.37	656.51	123.98	145.25	18.6
	08/09,10(B)	680.20	655.58	123.18	144.41	18.5
	07/08(C)	610.59	618.21	115.35	119.39	16.3
	증감율(A/B)	0.3	0.1	0.6	0.6	
	증감율(A/C)	11.8	6.2	7.5	21.7	
세계 계두	08/09,11(A)	235.74	233.96	77.87	54.06	17.3
	08/09,10(B)	238.21	235.18	78.53	54.34	17.3
	07/08(C)	220.89	229.96	79.43	53.04	17.1
	증감율(A/B)	-1.0	-0.5	-0.8	-0.5	
	증감율(A/C)	6.7	1.7	-2.0	1.9	
미국 계두	08/09,11(A)	79.49	51.92	27.76	5.58	7.0
	08/09,10(B)	79.97	52.40	27.76	5.58	7.0
	07/08(C)	72.82	51.53	31.60	5.58	6.7
	증감율(A/B)	-0.6	-0.9	0.0	0.0	
	증감율(A/C)	9.2	0.8	-12.2	0.0	
세계 두박	08/09,11(A)	160.10	159.39	56.15	6.42	3.0
	08/09,10(B)	161.58	159.94	57.45	6.30	2.9
	07/08(C)	158.29	157.49	55.31	6.72	3.2
	증감율(A/B)	-0.9	-0.3	-2.3	1.9	
	증감율(A/C)	1.1	1.2	1.5	-4.5	
미국 두박	08/09,11(A)	37.64	29.98	7.80	0.27	0.7
	08/09,10(B)	37.95	30.30	7.80	0.27	0.7
	07/08(C)	38.32	30.15	8.35	0.27	0.7
	증감율(A/B)	-0.8	-1.1	0.0	0.0	
	증감율(A/C)	-1.8	-0.6	-6.6	0.0	

세계 사료곡물 수급상황

(단위 : 백만톤)

	08/09년		07/08년		증 감 율	
	08. 11(A)	08. 10(B)	07. 11(C)	07. 10	A/B	A/C
기 초 재 고	154.13	150.05	138.62	138.42	102.72	111.19
생 산	1,091.73	1,090.25	1,077.92	1,077.05	100.14	101.28
수 입	107.06	107.45	124.49	124.15	99.64	86.00
총 공 급	1,352.92	1,347.75	1,341.03	1,339.62	100.38	100.89
국 내 소 비	1,094.95	1,095.38	1,062.41	1,065.41	99.96	103.06
사 료 용	651.67	653.99	656.30	657.99	99.65	99.29
기 타	443.28	441.39	406.11	407.42	100.43	109.15
수 출	110.45	110.87	123.63	123.31	99.62	89.34
총 수 요	1,205.40	1,206.25	1,186.04	1,188.72	99.93	101.63
기 말 재 고	150.91	144.93	154.13	150.05	104.13	97.91
재 고 율 (%)	12.52%	12.01%	13.00%	12.62%		

미국 사료곡물 수급상황

(단위 : 백만톤)

	08/09년		07/08년		증 감 율	
	08. 11(A)	08. 10(B)	07. 11(C)	07. 10	A/B	A/C
기 초 재 고	45.06	45.06	36.17	36.17	100.00	124.58
생 산	323.84	324.35	351.06	351.06	99.84	92.25
수 입	2.91	2.91	3.50	3.45	100.00	83.14
총 공 급	371.81	372.32	390.73	390.68	99.86	95.16
국 내 소 비	286.71	286.86	275.80	275.76	99.95	103.96
사 료 용	144.61	144.76	159.08	159.70	99.90	90.90
기 타	142.10	142.10	116.72	116.06	100.00	121.74
수 출	52.43	53.68	69.88	69.86	97.67	75.03
총 수 요	339.14	340.54	345.68	345.62	99.59	98.11
기 말 재 고	32.67	31.78	45.06	45.06	102.80	72.50
재 고 율 (%)	9.63%	9.33%	13.04%	13.04%		

EU 사료곡물 수급상황

(단위 : 백만톤)

	08/09년		07/08년		증 감 율	
	08. 11(A)	08. 10(B)	07. 11(C)	07. 10	A/B	A/C
기 초 재 고	13.05	13.47	15.29	15.29	96.88	85.35
생 산	158.26	155.81	136.38	136.39	101.57	116.04
수 입	2.76	3.26	19.76	19.76	84.66	13.97
총 공 급	174.07	172.54	171.43	171.44	100.89	101.54
국 내 소 비	148.02	147.74	153.78	153.37	100.19	96.25
사 료 용	109.25	108.73	116.81	115.56	100.48	93.53
기 타	38.77	39.01	36.97	37.81	99.38	104.87
수 출	7.45	6.70	4.60	4.60	111.19	161.96
총 수 요	155.47	154.44	158.38	157.97	100.67	98.16
기 말 재 고	18.59	18.09	13.05	13.47	102.76	142.45
재 고 율 (%)	11.96%	11.71%	8.24%	8.53%		

세계 옥수수 수급상황

(단위 : 백만톤)

	08/09년		07/08년		증감율	
	08. 11(A)	08. 10(B)	07. 11(C)	07. 10	A/B	A/C
기 초 재 고	126.47	122.88	108.69	108.69	102.92	116.36
생 산	781.36	781.02	791.96	790.99	100.04	98.66
수 입	80.43	80.83	96.64	95.87	99.51	83.23
총 공 급	988.26	984.73	997.29	995.55	100.36	99.09
국 내 소 비	797.71	798.33	774.18	776.80	99.92	103.04
사 료 용	488.02	490.57	498.39	499.88	99.48	97.92
기 타	309.69	307.76	275.79	276.92	100.63	112.29
수 출	82.33	83.10	95.38	95.77	99.07	86.32
총 수 요	880.04	881.43	869.56	872.57	99.84	101.21
기 말 재 고	110.12	105.57	126.47	122.88	104.31	87.07
재 고 율 (%)	12.51%	11.98%	14.54%	14.08%		

미국 옥수수 수급상황

(단위 : 백만톤)

	08/09년		07/08년		증감율	
	08. 11(A)	08. 10(B)	07. 11(C)	07. 10	A/B	A/C
기 초 재 고	41.26	41.26	33.11	33.11	100.00	124.61
생 산	305.32	305.66	332.09	332.09	99.89	91.94
수 입	0.38	0.38	0.51	0.46	100.00	74.51
총 공 급	346.96	347.30	365.71	365.66	99.90	94.87
국 내 소 비	270.14	270.14	262.59	262.56	100.00	102.88
사 료 용	134.63	134.63	151.74	152.38	100.00	88.72
기 타	135.51	135.51	110.85	110.18	100.00	122.25
수 출	48.26	49.53	61.87	61.85	97.44	78.00
총 수 요	318.40	319.67	324.46	324.41	99.60	98.13
기 말 재 고	28.55	27.62	41.26	41.26	103.36	69.20
재 고 율 (%)	8.97%	8.64%	12.72%	12.72%		

EU 옥수수 수급상황

(단위 : 백만톤)

	08/09년		07/08년		증감율	
	08. 11(A)	08. 10(B)	07. 11(C)	07. 10	A/B	A/C
기 초 재 고	4.90	5.75	7.38	7.38	85.22	66.40
생 산	59.49	59.15	47.52	47.37	100.57	125.19
수 입	2.00	2.50	13.50	13.50	80.00	14.81
총 공 급	66.39	67.40	68.40	68.25	98.50	97.06
국 내 소 비	60.50	61.00	63.00	62.00	99.18	96.03
사 료 용	46.50	47.00	50.00	49.00	98.94	93.00
기 타	14.00	14.00	13.00	13.00	100.00	107.69
수 출	2.00	1.50	0.50	0.50	133.33	400.00
총 수 요	62.50	62.50	63.50	62.50	100.00	98.43
기 말 재 고	3.89	4.90	4.90	5.75	79.39	79.39
재 고 율 (%)	6.22%	7.84%	7.72%	9.20%		



### 중국 옥수수 수급상황

(단위 : 백만톤)

	08/09년		07/08년		증 감 율	
	08. 11(A)	08. 10(B)	07. 11(C)	07. 10	A/B	A/C
기 초 재 고	39.39	38.88	36.60	36.60	101.31	107.62
생 산	156.00	156.00	152.30	151.83	100.00	102.43
수 입	0.10	0.10	0.04	0.05	100.00	250.00
총 공 급	195.49	194.98	188.94	188.48	100.26	103.47
국 내 소 비	158.00	158.00	149.00	149.00	100.00	106.04
사 료 용	111.00	113.00	105.00	105.00	98.23	105.71
기 타	47.00	45.00	44.00	44.00	104.44	106.82
수 출	0.50	0.50	0.55	0.60	100.00	90.91
총 수 요	158.50	158.50	149.55	149.60	100.00	105.98
기 말 재 고	36.99	36.48	39.39	38.88	101.40	93.91
재 고 율 (%)	23.34%	23.02%	26.34%	25.99%		

### 세계 소맥 수급상황

(단위 : 백만톤)

	08/09년		07/08년		증 감 율	
	08. 11(A)	08. 10(B)	07. 11(C)	07. 10	A/B	A/C
기 초 재 고	119.39	119.80	127.01	127.02	99.66	94.00
생 산	682.37	680.20	610.59	610.88	100.32	111.76
수 입	121.83	120.83	112.42	112.12	100.83	108.37
총 공 급	923.59	920.83	850.02	850.02	100.30	108.66
국 내 소 비	656.51	655.58	618.21	618.10	100.14	106.20
사 료 용	124.10	123.70	94.94	94.95	100.32	130.71
기 타	532.41	531.88	523.27	523.15	100.10	101.75
수 출	123.98	123.18	115.35	114.85	100.65	107.48
총 수 요	780.49	778.76	733.56	732.95	100.22	106.40
기 말 재 고	145.25	144.41	119.39	119.80	100.58	121.66
재 고 율 (%)	18.61%	18.54%	16.28%	16.34%		

### 세계 대두박 수급상황

(단위 : 백만톤)

	08/09년		07/08년		증 감 율	
	08. 11(A)	08. 10(B)	07. 11(C)	07. 10	A/B	A/C
기 초 재 고	6.72	6.59	6.28	6.00	101.97	107.01
생 산	160.10	161.58	158.29	158.15	99.08	101.14
수 입	55.13	55.51	54.94	55.14	99.32	100.35
총 공 급	221.95	223.68	219.51	219.29	99.23	101.11
국 내 소 비	159.39	159.94	157.49	157.09	99.66	101.21
착 유 용	159.39	159.94	157.49	157.09	99.66	101.21
기 타	-	-	-	-	-	-
수 출	56.15	57.45	55.31	55.61	97.74	101.52
총 수 요	215.54	217.39	212.80	212.70	99.15	101.29
기 말 재 고	6.42	6.30	6.72	6.59	101.90	95.54
재 고 율 (%)	2.98%	2.90%	3.16%	3.10%	-	-

미국 대두박 수급상황

(단위 : 백만톤)

	08/09년		07/08년		증감율	
	08. 11(A)	08. 10(B)	07. 11(C)	07. 10	A/B	A/C
기 초 재 고	0,27	0,27	0,31	0,31	100,00	87,10
생 산	37,64	37,95	38,32	38,39	99,18	98,23
수 입	0,15	0,15	0,13	0,13	100,00	115,38
총 공 급	38,06	38,37	38,76	38,83	99,19	98,19
국 내 소 비	29,98	30,30	30,15	30,12	98,94	99,44
착 유 용	29,98	30,30	30,15	30,12	98,94	99,44
기 타	-	-	-	-	-	-
수 출	7,80	7,80	8,35	8,44	100,00	93,41
총 수 요	37,78	38,10	38,50	38,56	99,16	98,13
기 말 재 고	0,27	0,27	0,27	0,27	100,00	100,00
재고율 (%)	0,71%	0,71%	0,70%	0,70%	-	-

브라질 대두박 수급상황

(단위 : 백만톤)

	08/09년		07/08년		증감율	
	08. 11(A)	08. 10(B)	07. 11(C)	07. 10	A/B	A/C
기 초 재 고	2,72	2,72	1,91	1,91	100,00	142,41
생 산	24,88	25,19	24,82	24,75	98,77	100,24
수 입	0,18	0,18	0,17	0,17	100,00	105,88
총 공 급	27,78	28,09	26,90	26,83	98,90	103,27
국 내 소 비	12,79	12,80	12,05	12,00	99,92	106,14
착 유 용	12,79	12,80	12,05	12,00	99,92	106,14
기 타	-	-	-	-	-	-
수 출	12,50	12,80	12,14	12,11	97,66	102,97
총 수 요	25,29	25,60	24,19	24,11	98,79	104,55
기 말 재 고	2,48	2,49	2,72	2,72	99,60	91,18
재고율 (%)	9,81%	9,73%	11,24%	11,28%	-	-

아르헨티나 대두박 수급상황

(단위 : 백만톤)

	08/09년		07/08년		증감율	
	08. 11(A)	08. 10(B)	07. 11(C)	07. 10	A/B	A/C
기 초 재 고	1,55	1,65	1,52	1,52	93,94	101,97
생 산	28,31	29,05	27,07	27,30	97,45	104,58
수 입	-	-	-	-	-	-
총 공 급	29,86	30,70	28,59	28,82	97,26	104,44
국 내 소 비	0,66	0,68	0,62	0,67	97,06	106,45
착 유 용	0,66	0,68	0,62	0,67	97,06	106,45
기 타	-	-	-	-	-	-
수 출	27,66	28,40	26,42	26,50	97,39	104,69
총 수 요	28,32	29,08	27,04	27,17	97,39	104,73
기 말 재 고	1,55	1,62	1,55	1,65	95,68	100,00
재고율 (%)	5,47%	5,57%	5,73%	6,07%	-	-