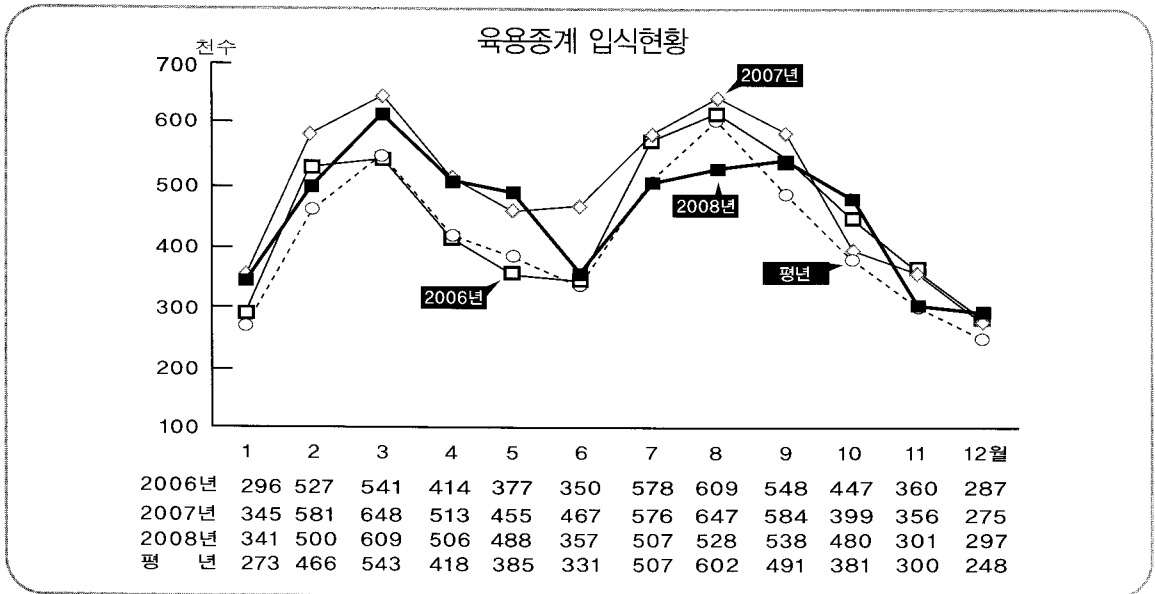


2월 닭고기 수급 전망

1. 육용종계 입식현황

■ 12월 육용종계입식수수 전년동기대비 8.1% 증가

- 지난해 12월 육용종계 입식수수는 29만6천9백수로 2007년 동기 대비 8.1% 증가하였으며 이는 평년 수준(24만8천수) 대비 19.7% 증가한 수준이다(지난해 11월 30만1천3백수 대비 1.5% 감소).
- 지난해 1~12월에 입식된 육용종계수수는 545만1천수로 2007년(584만5천수) 대비 6.7% 감소하였으며 지난해 4/4분기 이후 계속 2007년 동기 대비 감소세를 유지하고 있다. 따라서 올해 상반기까지 육용실용계 생산 잠재력은 전년대비 약 8% 정도 감소할 것으로 예상된다. 지난해 12월의 경우 생산에 가담하는 신계군의 생산성이 떨어지면서 병아리생산량이 부족해 종계입식수수가 2007년 동기 대비 증가한 것으로 판단된다.



※주 : 평년은 2003~2007년의 입식수수 중 최대, 최소를 뺀 평균

※자료 : 대한양계협회

2. 배합사료 생산동향

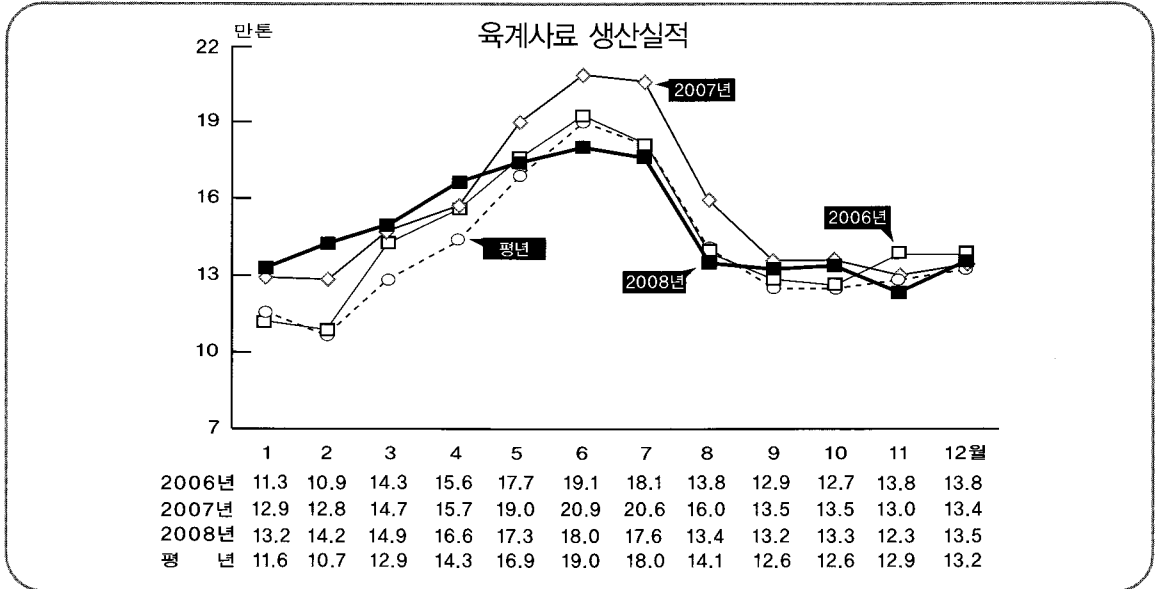
■ 2월 사육수수 전년동기보다 증가 전망

- 2월 닭고기 공급에 영향을 미치는 2008년 12월 육용종계사료 생산량은 20,474톤으로 전년동월(20,125톤)에 비해 1.7% 증가하였으며 전월(17,222톤)에 비해서는 18.9% 증가하였다. 이는 병아리 가격이 높게 형성되면서 도태가 감소해 전체적인 사육수수가 증가했기 때문인 것으로 보인다. 따라서 전년 대비 육용실용계 생산잠재력의 감소에도 불구하고 향후 생산량 증가가 예상된다(2008년 12월 현재 육용종계 사육수수는 전년동기 보다 3.4% 증가 : 종계D/B).
- 한편, 지난해 12월 육계배합사료 생산량은 134,637톤으로 전년동월(134,074톤) 대비 0.4% 증가했으며 전월(122,758톤) 대비해서는 9.7% 증가하였다.



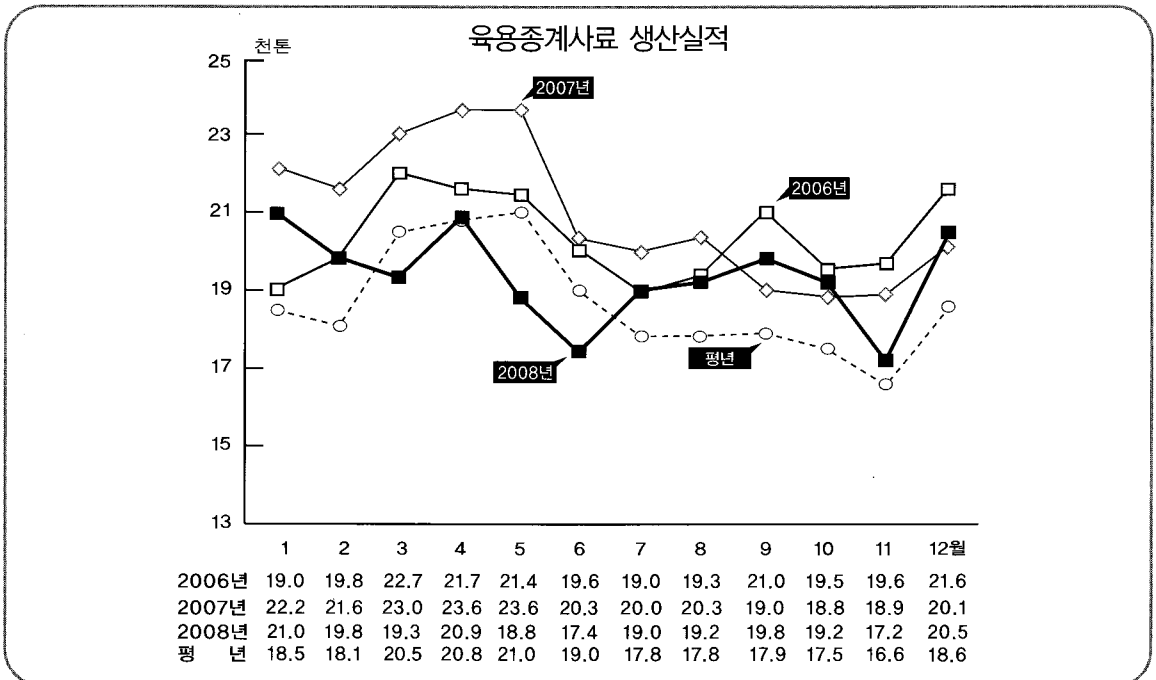
통계

2월 닭고기 수급 전망



※주 : 평년은 2003~2007년의 생산량 중 최대, 최소를 뺀 평균

※자료 : 농림수산식품부



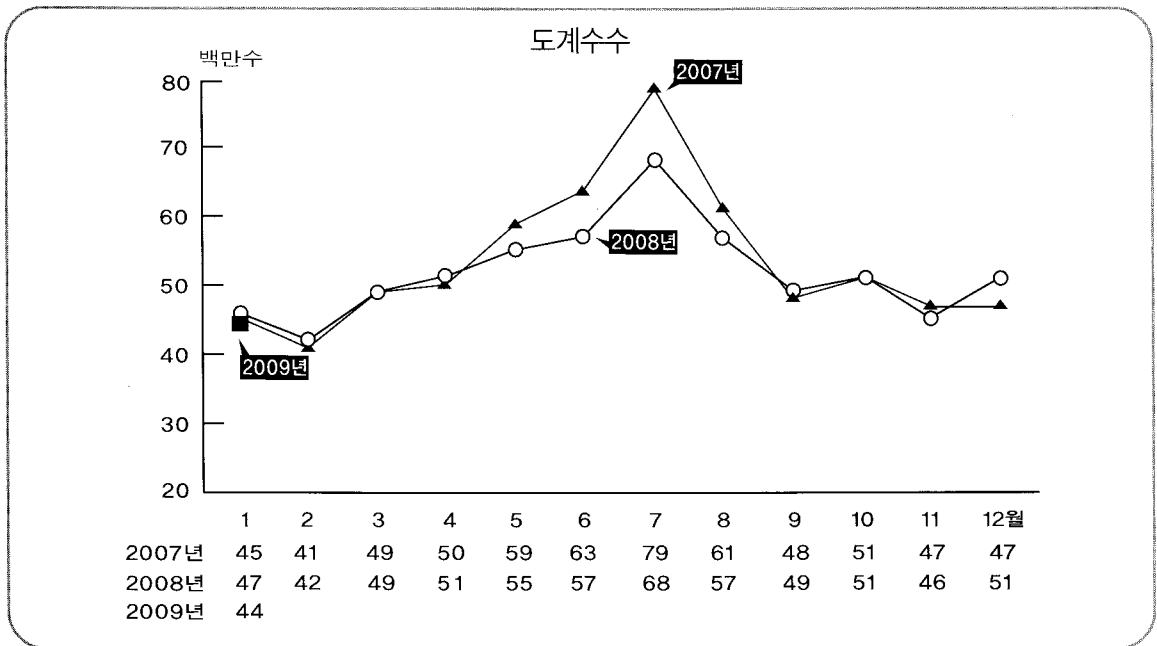
※주 : 평년은 2003~2007년의 생산량 중 최대, 최소를 뺀 평균

※자료 : 농림수산식품부

3. 도계수수

■ 2월 도계수수 전년보다 증가할 전망

- 지난해 12월의 도계수수는 전년동월보다 8.2% 증가한 5,084만수로 집계되었다.
- 중계입식수수 감소와 중계 신계군의 생산성 저하 등으로 육용실용계 생산 잠재력이 전년보다 낮을 것으로 보여 1월에는 전년대비 5.4% 감소한 4,432만수가 될 것으로 추정되나, 환우계군의 증가, 중계노계의 도태 지연 등으로 생산량은 잠재력보다는 많을 것으로 보여 2월의 경우에는 도계수수가 전년보다 소폭 증가할 것으로 예상된다.




※자료 : 농림수산물부(2009년 1월은 농경연 추정 및 전망치)

4. 닭고기 수입현황

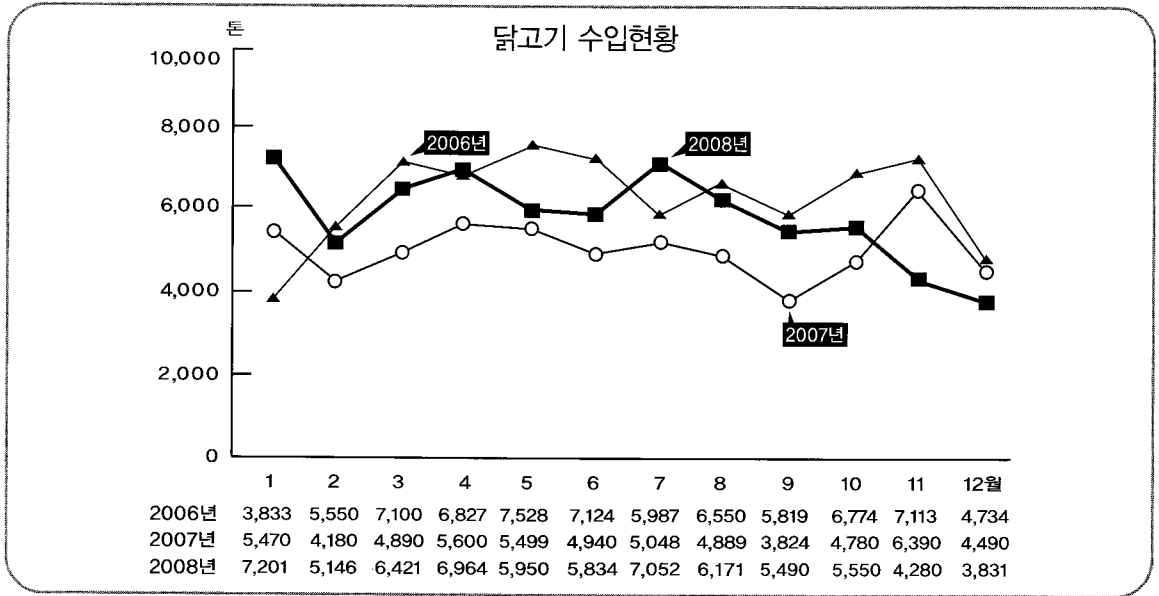
■ 2월 닭고기 수입량 증가 예상

- 지난해 12월에는 3,831톤이 수입되어 2007년 동월(4,490톤) 대비 14.7% 감소하였으며 전월(4,280톤) 대비 10.5% 감소하였다. 검역기준으로 지난해 12월 수입량은 2,343톤으로 전년동기(3,474톤) 대비 32.6% 감소하였다.
- 수입닭고기 업체들이 재고는 대부분 처분하였으나 지난해 불황으로 인한 여파와 환율의 영향으로 주문을 늘리지 못해 1월에도 수입량은 많지 않을 것으로 추정된다. 하지만 일부 미국산 소고기 수입업체에서 닭고기를 대량으로 주문하여 2월에는 수입량이 크게 늘어날 것으로 예상된다.



통계

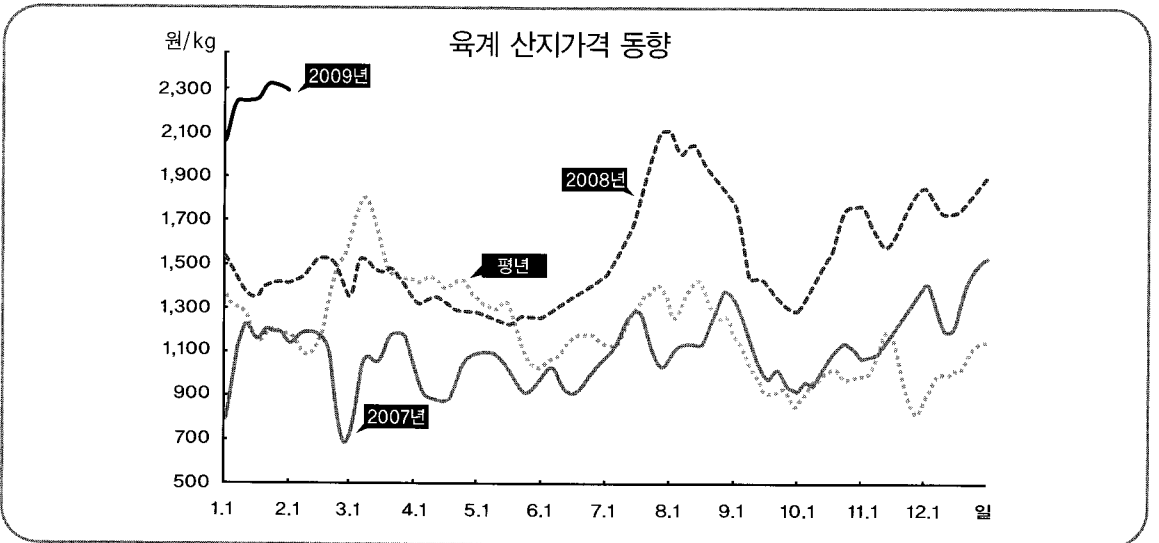
2월 닭고기 수급 전망



※자료 : 농수산물무역정보

5. 가격동향

■ 2월 육계산지가격 평균 1,800~2,000원 전망



※주 : 평년은 2004~2008년의 가격 중 최대, 최소를 뺀 평균

※자료 : 농협, 축산물 가격정보(5일 이동평균가격)

- 1월에는 지난해 12월말부터 연초까지 이어진 소비증가로 전월에 비해 가격이 높은 수준을 보였으며 하순에 설명절 수요와 함께 기온이 하락하면서 가격이 상승하여 육계산지가격은 1월(1~30일) 평균 2,246원을 나타냈다(전년 1월 1,477원보다 52.1%, 평년수준 1,157원보다 94.1% 상승, 생산비가 50%정도 인상된 것을 감안하면 전년대비 1.4% 상승, 평년대비 29.4% 상승한 것으로 판단됨).
- 2월에는 월초에 설명절 이후 소비가 감소하면서 생산비 이하로 하락할 것으로 예상되나 냉동비축물량도 감소한 상황에 수입물량도 많지 않아 중순이후 다시 회복될 것으로 보여 육계시세는 전년 및 평년보다는 상승하여 1,800원~2,000원에서 형성될 것으로 전망된다(전년 2월 가격은 1,460원, 평년가격은 1,134원).

6. 수급자료

〈육계 및 삼계 입식·비축현황〉

(단위 : 천수)

일시	육계						삼계					
	입식			비축			입식			비축		
	2007년/2008년	2008년/2009년	전년대비	2007년/2008년	2008년/2009년	전년대비	2007년/2008년	2008년/2009년	전년대비	2007년/2008년	2008년/2009년	전년대비
12.15 ~ 12.21	6,588	6,137	98.2%	6,600	3,640	55.2%	1,030	850	82.5%	1,715	685	39.9%
12.22 ~ 12.28	6,550	5,468	89.1%	6,365	3,629	57.0%	1,028	838	81.5%	1,761	685	38.9%
12.29 ~ 1. 4	5,660	6,390	116.9%	5,267	4,341	82.4%	875	909	103.9%	1,759	570	32.4%
1. 5 ~ 1.11	6,552	6,747	105.6%	5,055	3,615	71.5%	955	980	102.6%	1,736	547	31.5%
1.12 ~ 1.18	6,690	6,790	100.6%	4,777	3,234	67.7%	966	1,010	104.6%	1,697	547	32.2%

7. 결론

- 2월에는 생산량 증가와 함께 초순에 명절 이후 수요감소로 약세를 보이며 육계가격이 하락할 것으로 예상되나 비축물량이 감소했고 수입량도 적어 중순이후 다시 회복될 것으로 보여 시세는 전년동기 및 평년수준보다는 높으나 1월보다는 하락한 1,800원~2,000원에서 형성될 것으로 예상된다. 📉

• 시세변동요인

구분	생산(공급) 측면	소비(수요) 측면
인상요인	- 질병 및 생산성 하락으로 생산량 감소 - 수입량감소, 냉동비축량 감소	- 원산지표시제도 시행으로 국내산 수요증가
하락요인	- 종계의 환우증가 및 사육수수 증가로 잠재력 대비 생산량 증가	- 명절이후 소비감소 지속 - 경기침체로 소비감소 지속