

# 축산물 유통동향

## I 산지가격

### 가. 젓소

(2008년 6월 30일, 단위 : 천원/두)

구분 일시	송 아 지				수정 단계	초산 만삭	성 우			
	초유 떼기		분유 떼기				초산우	4산우	노폐우	수 소
	암	수	암	수						
3월 20일	256	369	480	639	1,250	2,550	2,335	1,425	745	2,996
3월 30일	246	374	476	633	1,246	2,559	2,373	1,395	741	2,967
4월 10일	252	383	481	650	1,240	2,578	2,370	1,423	749	2,984
4월 20일	243	375	466	623	1,209	2,572	2,346	1,413	721	2,910
4월 30일	214	305	423	581	1,168	2,537	2,312	1,412	707	2,830
5월 10일	212	299	416	570	1,163	2,555	2,302	1,395	698	2,826
5월 20일	221	304	419	569	1,161	2,558	2,311	1,400	712	2,814
5월 30일	203	295	407	552	1,156	2,573	2,322	1,381	703	2,780
6월 10일	201	289	410	551	1,161	2,573	2,314	1,393	718	2,771
6월 20일	199	284	400	547	1,158	2,561	2,311	1,387	716	2,780
6월 30일	186	268	380	513	1,144	2,553	2,279	1,363	701	2,675


자료 : 농협중앙회(축산물 가격정보)

### 나. 한우

(2008년 6월 30일, 단위 : 천원)

구분			전년말월 평균	전년동월	전월	전순	현재
				'07.6	'08.5	11~20	6.30
산지 가격	큰소 (600kg)	암	4,904	4,790	4,445	4,330	4,219
		수	4,763	4,782	3,666	3,655	3,413
	송아지 (4-5월령)	암	1,980	2,251	1,659	1,699	1,618
		수	2,000	2,158	1,738	1,768	1,712

자료 : 농림부(축산물 가격동향)



## II 축산물가격 유통동향

도매시장 육우 지육경락값 (단위: 원/kg)

구 분		6.24	6.25	6.26
서울	축협공판장	11,613	11,084	9,904
	삼성산업(인천)	5,117	4,332	4,518
지	신흥산업(대구)	10,466	9,866	10,834
	부경축공(부산)	10,525	5,927	6,288
방	동원산업(부산)	7,282	2,727	5,048
	김해산업(부산)	12,627	12,075	12,296



## III 원유생산 관련

가. 원유위생등급별 원유생산량 구성비 (5월)

세균수 등급별 원유생산량 구성비 추이

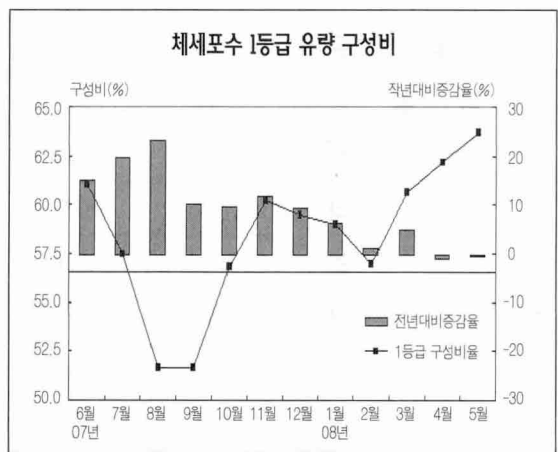
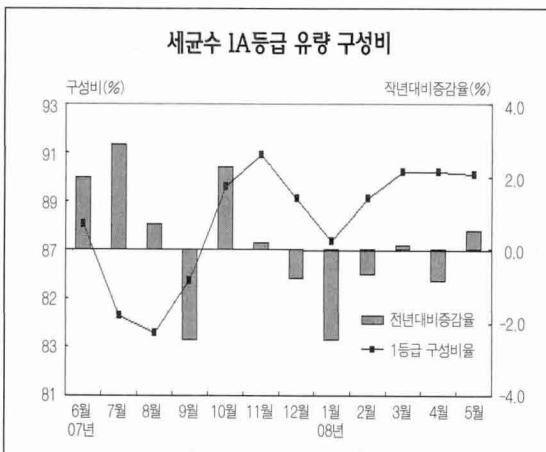
(단위: %)

구 분		1A등급 (3만미만)	1B등급 (10만미만)	2등급 (25만미만)	3등급 (50만이하)	4등급 (50만초과)
2008년	4월	90.2	7.8	1.7	0.3	0.1
	5월	90.1	8.0	1.5	0.4	0.1

체세포수 등급별 생산량 구성비 추이

(단위: %)

구 분		1등급 (20만미만)	2등급 (35만미만)	3등급 (50만미만)	4등급 (75만이하)	5등급 (75만초과)
2008년	4월	62.2	27.5	7.4	2.6	0.3
	5월	63.7	27.5	6.6	2.0	0.2



자료: 낙농진흥회

나. 분유재고 동향

(단위 : 톤)

일 자		계	전지분유	탈지분유
2008년	4.10	12,527	889	11,638
	4.20	12,627	910	11,717
	4.30	12,512	946	11,566
	5.10	12,460	1,120	11,340
	5.20	12,743	1,089	11,654
	5.30	12,757	1,164	11,593
	6.10	11,652	1,131	10,521

자료 : 한국유가공협회


IV 유제품 수입 실적

가. '08. 1~5 유제품 수입실적

(단위 : 톤, 천불)

품 목	수입량	'08. 1~5		'07. 1~5		대 비(%)	
		중량(A)	금액(B)	중량(A')	금액(B')	A/A'	B/B'
밀크와 크림(미농축)		2	11	0	19	-	57.9
크림(냉동/기타)		404	868	1,137	1,595	35.5	54.4
탈지분유		1,302	6,275	2,309	6,115	56.4	102.6
전지분유		605	2,873	590	1,495	102.5	192.2
연유		130	452	90	171	144.4	264.3
발효유		48	412	163	540	29.4	76.3
버터	밀크	44	227	33	124	133.3	183.1
유	장	14,403	17,600	23,321	31,268	61.8	56.3
버터		1,734	7,032	1,944	4,739	89.2	148.4
치즈		20,611	100,346	21,625	70,901	95.3	141.5
유	당	6,231	9,733	6,540	11,549	95.3	84.3
카제인		1	11	21	144	4.8	7.6
합계		45,515	145,840	57,773	128,660	78.8	113.4

자료 : 관세청



### 나. 코코아, 우유, 버터, 아이스크림 조제품

(단위 : 톤, 천불)

품 목	수입량	'08. 1~5		'07. 1~5		대 비(%)	
		중량(A)	금액(B)	중량(A')	금액(B')	A/A'	B/B'
조 제 분 유 / 식 료 품		1,106	10,507	1,218	8,634	90.8	121.7
훈 합 분 유		10,493	47,012	14,707	42,840	71.3	109.7
버 터 조 제 품		8,276	31,701	9,536	20,598	86.8	153.9
아 이 스 크 린 조 제 품		179	1,363	182	1,144	98.4	119.1

자료 : 관세청

## V 최고기 및 부산물 수입실적

### 가. '08. 1~5 최고기 수입 실적

(단위 : 톤, 천불)

품 목	수입량	'08. 1~5		'07. 1~5		대 비(%)	
		중량(A)	금액(B)	중량(A')	금액(B')	A/A'	B/B'
냉 장 쇠 고 기		14,534	111,583	13,536	99,491	107.4	112.2
냉 동 쇠 고 기		77,133	277,974	74,568	277,280	103.4	100.3
합 계		91,667	389,557	88,104	376,771	104.0	103.4

자료 : 관세청

### 나. '08. 1~5 소 부산물 수입 실적

(단위 : 톤, 천불)

품 목	수입량	'08. 1~5		'07. 1~5		대 비(%)	
		중량(A)	금액(B)	중량(A')	금액(B')	A/A'	B/B'
설 육 ( 냉 장 )		360	3,084	268	2,385	134.3	129.3
혀		8	43	25	129	32.0	33.3
꼬 리		2,244	14,042	1,995	10,306	112.5	136.3
족		663	1,372	1,391	3,336	47.7	41.1
소 의 장		1,494	2,644	1,873	3,545	79.8	74.6
기 타		7,289	27,047	6,151	24,139	118.5	112.0

자료 : 관세청