

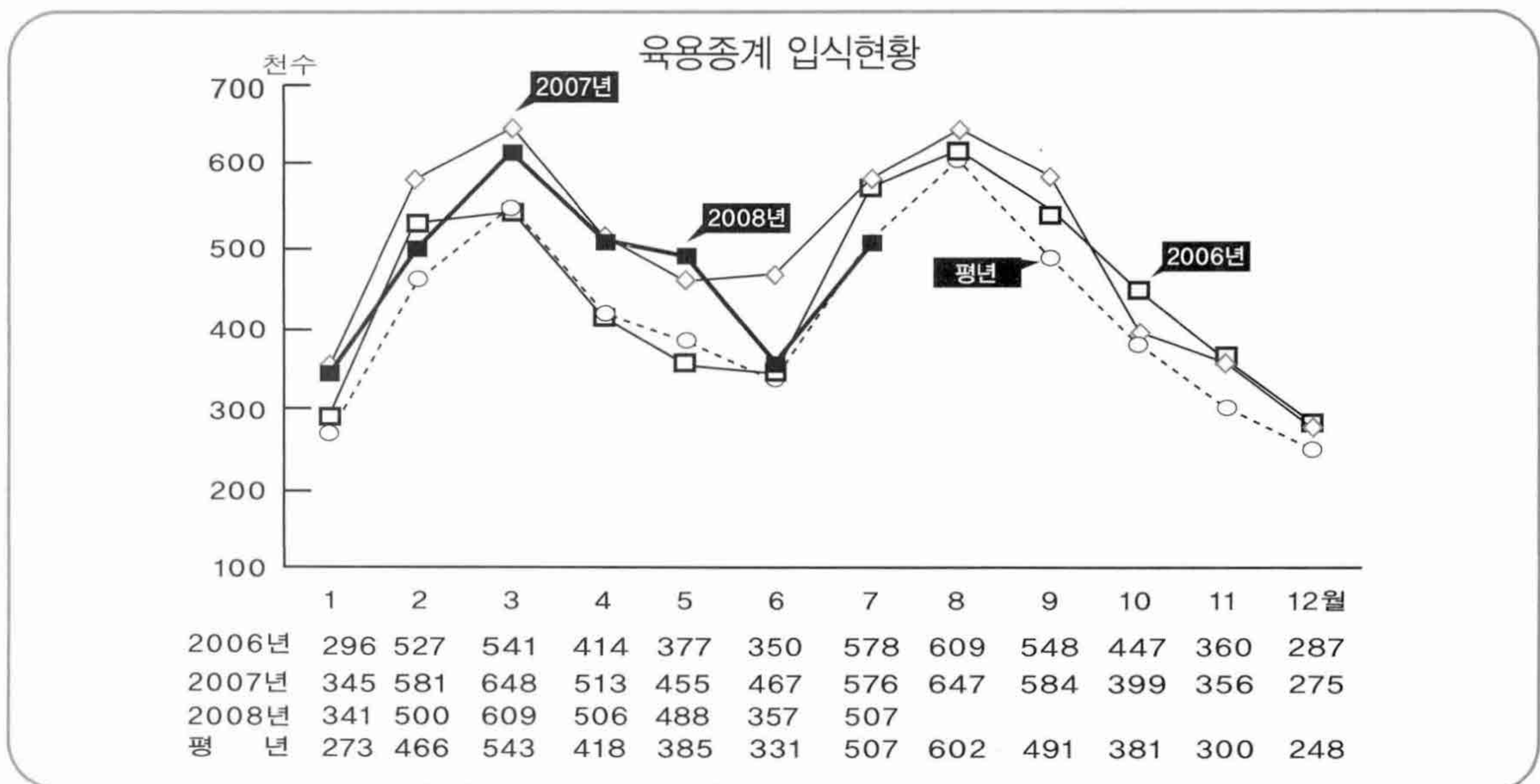


# 9월 닭고기 수급 전망

## 1. 육용종계 입식현황

### ■ 7월 육용종계입식수수 전년동기대비 11.9% 감소

- 지난 7월 육용종계 입식수수는 50만7천50수로 전년동기 대비 11.9% 감소했으나 이는 평년수준(50만7천수) 대비 동일한 수준이다(6월 35만6천5백수 대비 42.2% 증가).
- 한편, 올해 1~7월에 입식된 육용종계수수는 3백30만8천수로 전년동기(3백58만5천수) 대비 7.7% 감소하여 전년도 4/4분기(전년동기 대비 6.2% 감소, 올해 1/4분기는 7.8% 감소, 2/4분기는 5.9% 감소)이후 계속 전년동기 대비 감소세를 나타내고 있다. 또한 조류인플루엔자 발생시 약 60여만수의 살처분과 약 20만수의 조기도태까지 고려할 때 당분간 육용실용계 생산잠재력은 전년대비 감소할 것으로 예상된다.



※주 : 평년은 2003~2007년의 입식수수 중 최대, 최소를 뺀 평균

※자료 : 대한양계협회

## 2. 배합사료 생산동향

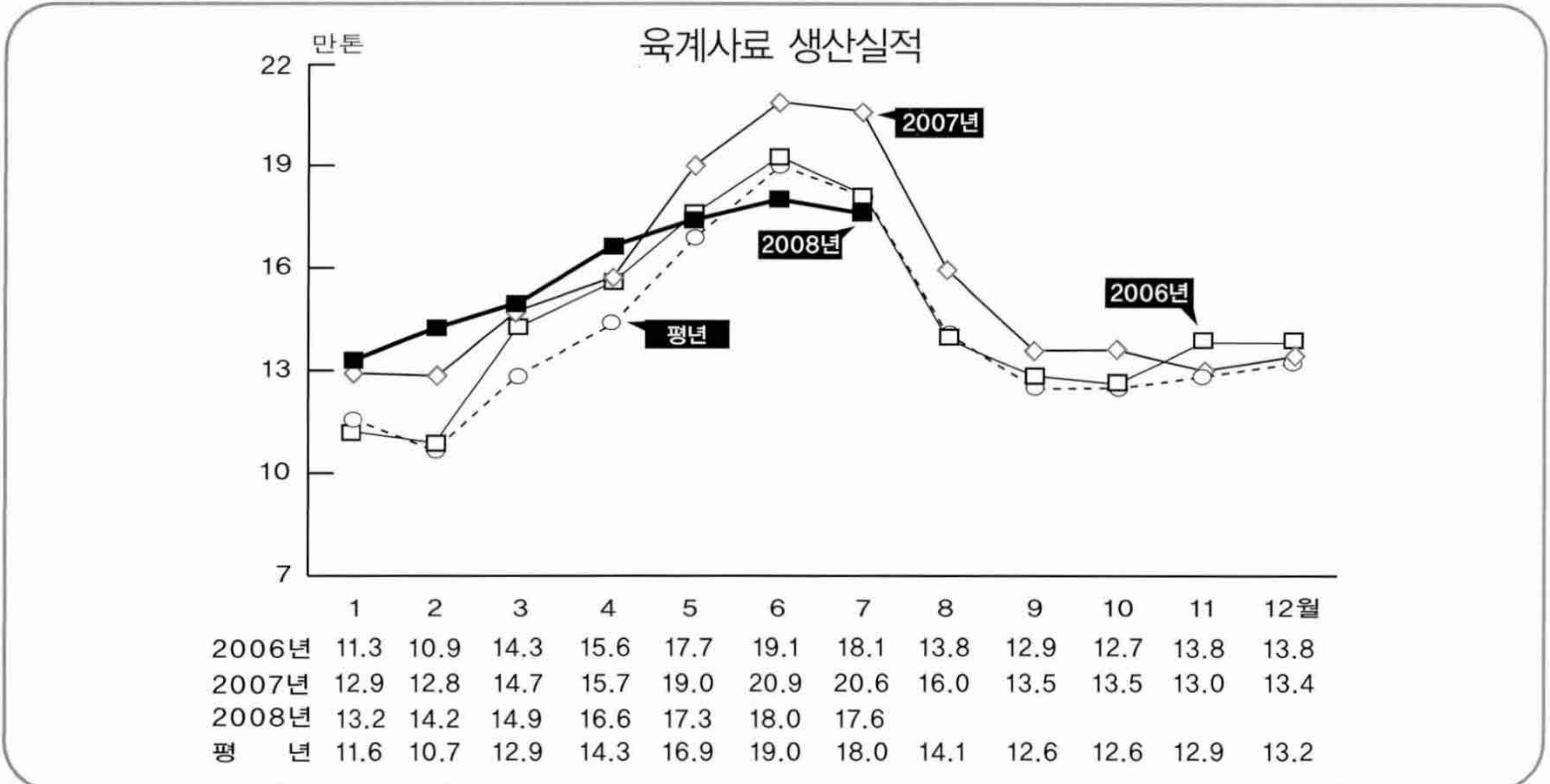
### ■ 9월 사육수수 전년동기보다 8.4% 감소 전망

- 9월 닭고기 공급에 영향을 미치는 7월 육용종계사료 생산량은 18,967톤으로 전년동월(20,049톤)에 비해 5.4% 감소했으며, 전월(17,448톤)에 비해서는 8.7% 증가했다. 이는 시 관련한 종계도태 이후 여름 성수기에 소비가 회복되면서 시세가 높게 유지되어 상당한 수의 계군이 환우를 실시한 것으로 보이며 자연도태물량도 감소하는 등 종계사육수수가 다소 증가했기 때문인 것으로 추정된다. 그러나, 전년대비 물량은 감소하여 잠재력이 전년대비 감소한 것으로 나타나고 있어 9월 육계 사육수수도 전년동기 대비 8.4% 감소할 것으로 전망된다.
- 한편, 지난 7월 육계배합사료 생산량은 176,316톤으로 전년동월(205,604톤) 대비 14.2% 감소했으며, 전월(179,728톤) 대비해서는 1.9% 감소했다.



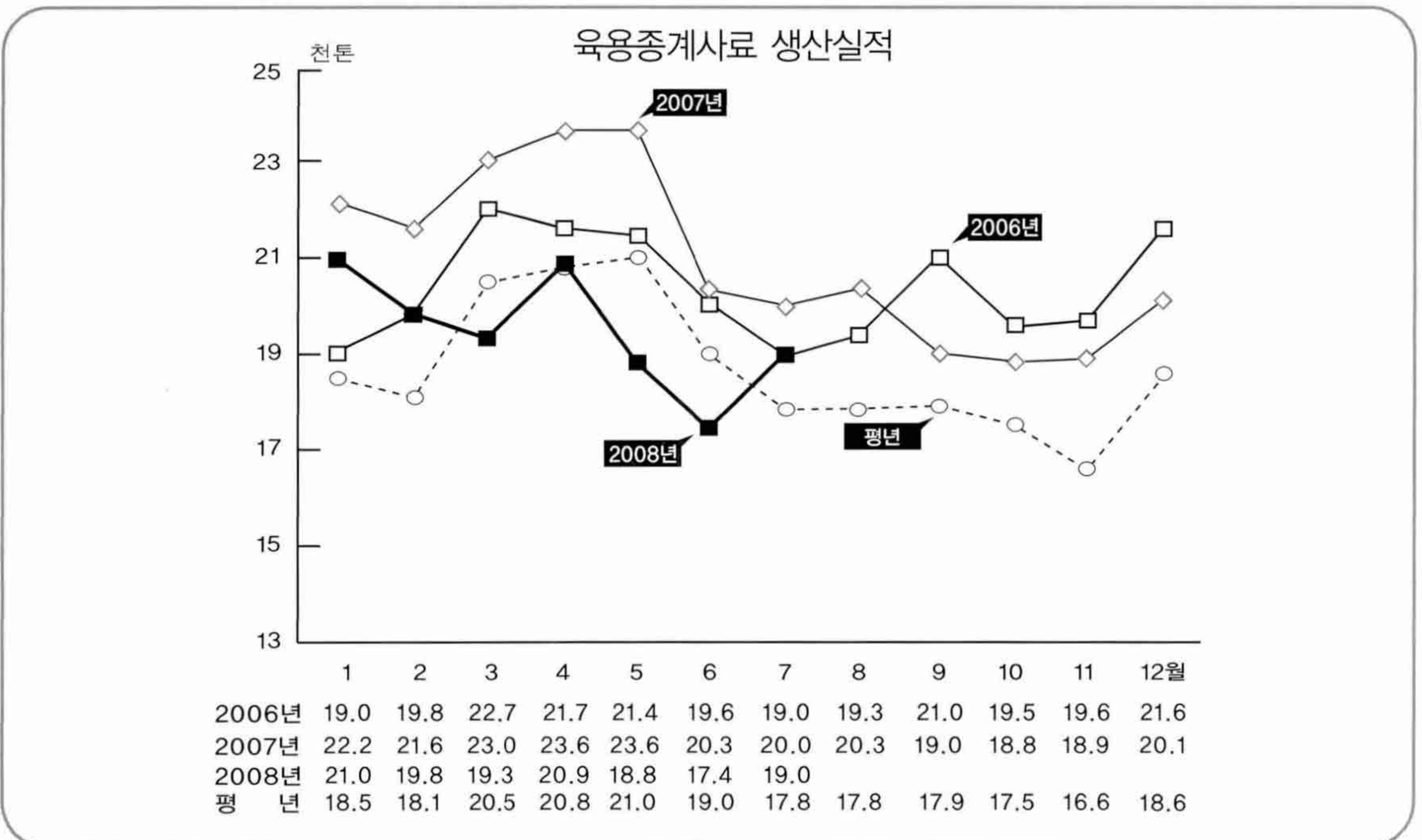
통계

# 9월 닭고기 수급 전망



※주 : 평년은 2003~2007년의 생산량 중 최대, 최소를 뺀 평균

※자료 : 농림수산물부



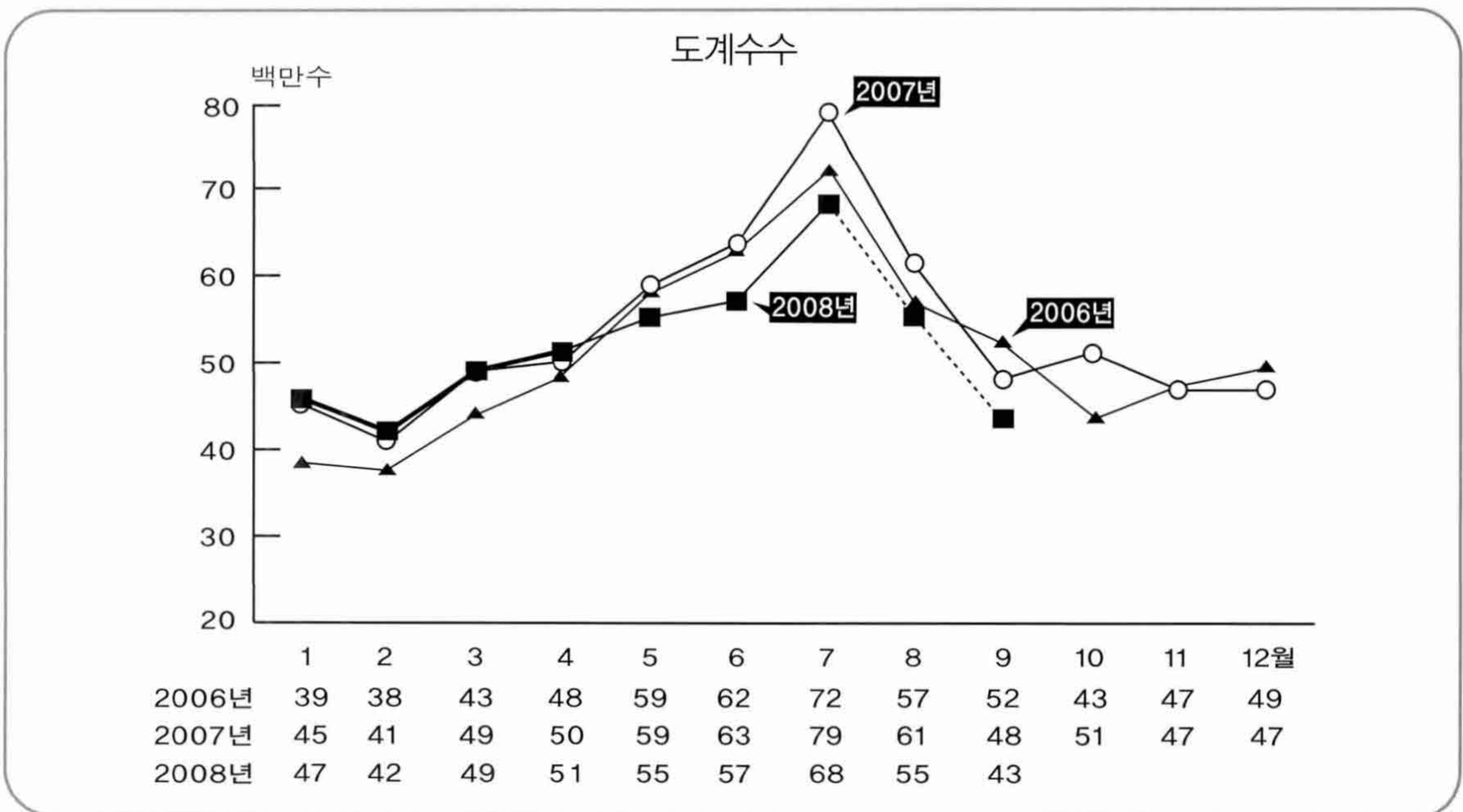
※주 : 평년은 2003~2007년의 생산량 중 최대, 최소를 뺀 평균

※자료 : 농림수산물부

### 3. 도계수수

#### ■ 9월 도계수수 전년동기보다 9.8% 감소할 전망

- 지난 7월의 도계수수는 지난해보다 13.3% 감소한 6,848만수로 집계됐으며, 8월에는 전년대비 10.3% 감소한 5,482만수가 될 것으로 추정된다.
- 종계입식수수 감소와 AI 발생으로 인한 살처분 및 조기도태 등으로 잠재력이 전년보다 낮을 것으로 보여 9월 도계수수 역시 지난해 보다 9.8% 감소한 4,330만수가 될 것으로 전망된다.



※자료 : 농림수산식품부(2008년 8, 9월은 농촌경제연구원 추정 및 전망치)

### 4. 닭고기 수입현황

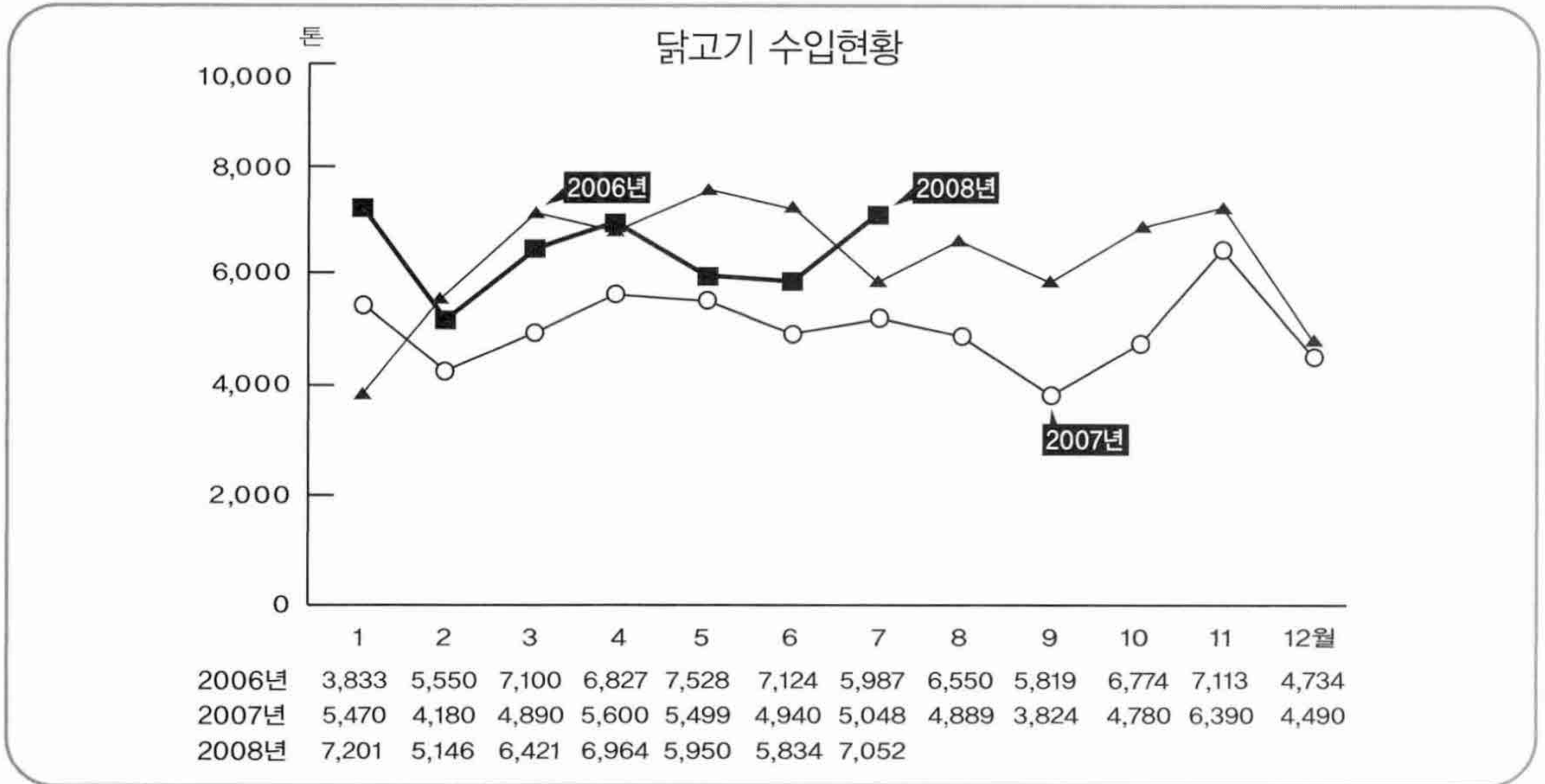
#### ■ 7월 닭고기 수입량 전년대비 증가

- 7월에는 7,052톤이 수입되어 전년 동월(5,048톤) 대비 39.7% 증가했으며, 전월(5,834톤) 대비해서는 20.9% 증가했다. 검역기준으로 7월 수입량은 9,555톤으로 전년동기(2,533톤) 대비 277% 증가했다.
- 지난달과 마찬가지로 브라질에서의 수입량은 변동이 없으나 미국에서의 수입량이 크게 증가했는데, 이는 국내 수입업체가 마진이 높은 미국산 소고기의 확보를 위해 미국업체에서 닭고기 일정량을 구입하도록 강요하는 경향 때문인 것으로 보인다. 때문에 기존에 닭고기를 수입하는 업자 외에 소고기 수입업체들에 의한 수입량이 크게 증가하고 있으며 이같은 경향은 9월까지도 이어질 것으로 예상된다.



통계

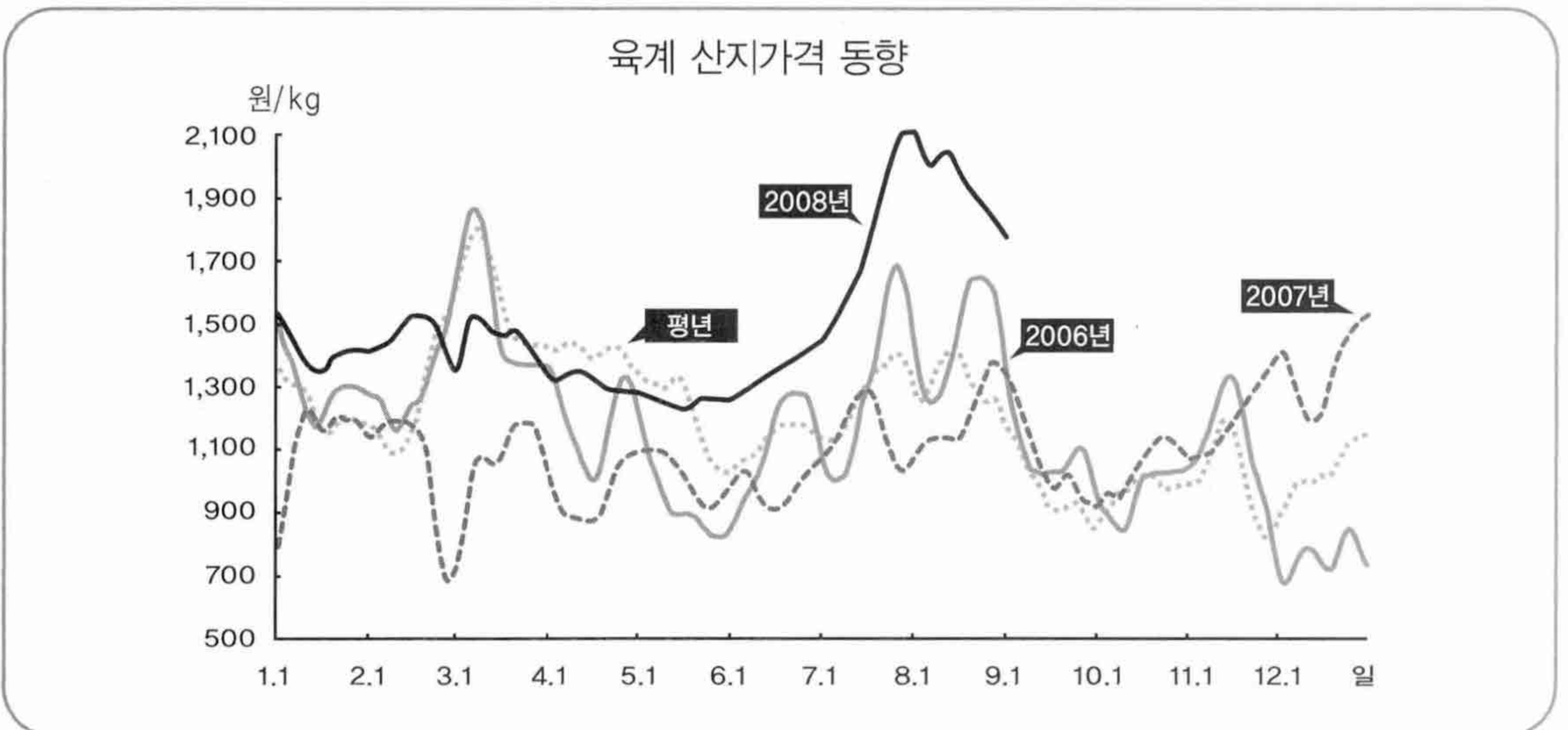
# 9월 닭고기 수급 전망



※자료 : 농수산물무역정보

## 5. 가격동향

### ■ 9월 육계산지가격 평균 1,500~1,700원 전망



※주 : 평년은 2003~2007년의 가격 중 최대, 최소를 뺀 평균

※자료 : 농협, 축산물 가격정보(5일 이동평균가격)

- 무더운 날씨와 소비회복의 영향으로 높은 가격을 형성한 7월에 이어 8월에도 중순까지 무더운 날씨가 이어졌고, 말복이후 베이징 올림픽이 시작되면서 소비가 이어져 육계산지가격은 8월(1~25일) 평균 1,999원을 나타냈다(전년 8월 1,254원보다 59.4%, 평년수준 1,347원보다 48.4% 상승).  
하지만, 생산비가 40% 정도 인상된 것을 감안하면 8월 평균 가격은 1,427원 수준으로 전년대비 13.8%, 평년대비 5.9% 상승한 것으로 판단된다.
- 9월 생산량은 전년대비 감소할 것으로 보인다. 한편, 중순에 추석이 있어 수요가 다소 있을 것으로 보이나 그 외에는 별다른 수요가 없는 비수기이며 생산성은 크게 증가하는 시기여서 육계시세는 지난해 및 평년수준보다 높은 1,500원~1,700원에서 형성될 것으로 전망된다(전년 9월 가격은 1,055원, 평년가격은 1,060원).


## 6. 수급자료

〈육계 및 삼계 입식·비축현황〉

(단위 : 천수)

일시	육계						삼계					
	입식			비축			입식			비축		
	2007년	2008년	전년대비	2007년	2008년	전년대비	2007년	2008년	전년대비	2007년	2008년	전년대비
7. 14~7. 20	7,412	6,796	91.7%	7,519	7,197	95.7%	1,602	1,470	91.8%	1,352	1,453	107.5%
7. 21~7. 27	7,334	6,530	89.0%	7,621	6,513	85.5%	1,497	1,254	83.8%	1,368	989	72.3%
7. 28~8. 3	7,078	6,397	90.4%	7,696	6,398	83.1%	1,370	1,186	86.6%	1,522	859	56.4%
8. 4~8. 10	6,786	6,367	93.8%	7,740	6,032	77.9%	1,320	1,011	76.6%	1,533	716	46.7%
8. 11~8. 17	7,002	5,829	83.2%	7,636	5,784	75.7%	1,113	1,000	89.8%	1,574	657	41.7%

## 7. 결론

- 9월에는 날씨가 선선해지면서 생산성이 향상되는 시기이나 생산잠재력은 전년대비 감소하고 있어 물량은 많지 않을 전망이다. 여기에 추석을 앞두고 소비 요인도 있어 시세는 전년동기 및 평년수준보다 높은 1,500원~1,700원에서 형성될 것으로 예상된다.
- 다만, 여름에 시세가 높게 형성되면서 종계도태 물량이 감소하고 환우계군이 증가하는 등 향후 물량증가 가능성이 높게 나타나고 있으며, 경기침체에 따른 소비감소가 지속되고 있어 시세는 예상치 보다 낮게 형성될 수도 있을 것으로 보인다. 

### • 시세변동요인

구분	생산(공급) 측면	소비(수요) 측면
인상요인	- 생산잠재력 하락으로 생산량 감소	- 추석수요 기대
하락요인	- 종계도태 급감, 환우계군 생산가담 증가	- 경기침체로 인한 소비감소 지속