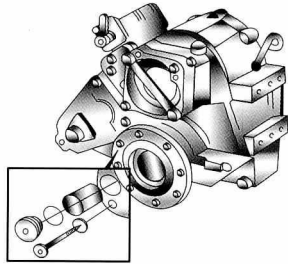


해양 사고 예방 활동

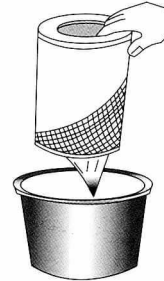
Best KST • 바다, 배 그리고 사람의 안전



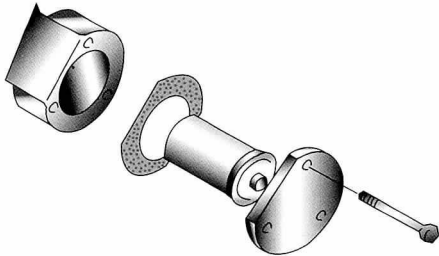
오일 여과망 청소



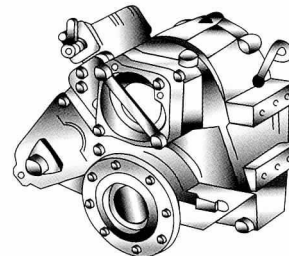
① 덮개를 떼어내고 오일 여과망을 떼어 주십시오.



② 여과망을 연료유에 넣어 부드러운 브러시를 사용하여 이물질질을 세척하여 주십시오.



③ 가스켓의 상태를 점검한 뒤 부품을 모두 장착 후 조립하여 주십시오.



④ 엔진을 시동한 후 감속장치의 오일이 새는 곳이 없는가 점검하여 주십시오.

그림으로 보는 어선해양사고 사례

화재 ②

- ▶ 선박정보 _____
21톤 / 근해 채낚기 / F.R.P
- ▶ 피해내용(인명/선박) _____
무선체 전소
- ▶ 사고원인 _____
발전기 및 집어등을 증설(검사 미필)하면서 기관실 조명용 전선을 절단하여 분기상자를 사용하지 아니하고 피복을 벗겨 연결한 다음 비닐테이프로 감아 절연상태가 적절하지 아니한 관계로 누전으로 인하여 단락되면서 화재가 발생
- ▶ 예방대책 _____
 - 집어등용 전기배선의 적정설치 및 관리철저
 - 소화기 비치 상태 및 관리 철저
 - 유류화재에 소화기 대신 해수를 분무시 화재 확산됨
 - 배선공사에는 통기성, 통수성이 완전히 차단되는 피복을 가지는 케이블 사용
 - 전로를 분지 또는 접속할 때는 반드시 접속상자, 분기상자 또는 단자상자를 사용



※ 전선합선 등에 의한 화재예방 조치를 철저히 합니다.