

9월 IT 체감경기 '92' 기록...올해 최고치

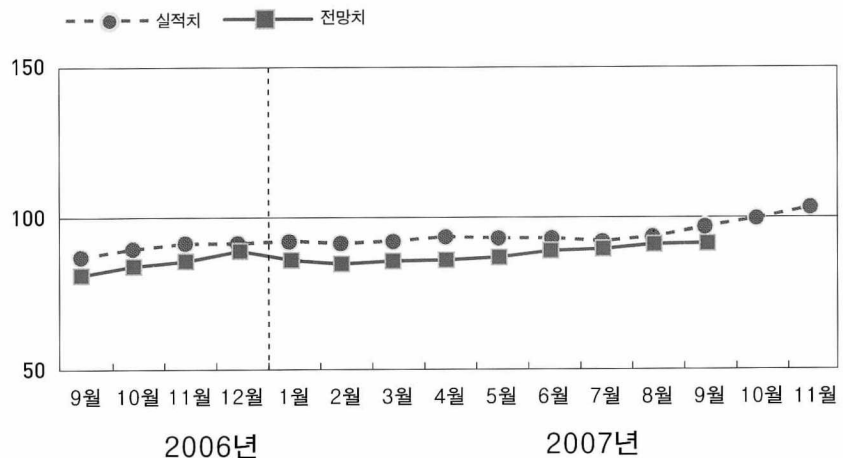
1312개 IT업체 설문조사 결과...10~11월 기대감도 높아

●●● 9월 IT산업 기업경기실사지수(BSI)가 지난 17개월 간 최고치인 92로 나타났다.

한국정보통신산업협회(KAIT)는 9월 정보통신산업 기업경기실사지수(BSI) 조사 결과, 9월 국내 IT산업의 BSI는 16개월 만에 최고치였던 지난달 91보다 상승한 92로 나타났으며, 10월과 11월에는 각각 100과 103으로 상승할 것으로 전망했다.

9월 BSI는 환율하락, ● <그림1> IT · BSI

유가상승, 해외경제 불안 등에도 불구하고 휴대폰, 패널, 모니터 등 주요 품목의 꾸준한 수출증가와 하반기 경기회복세 기대확산에 따른 중소기업체들의 자금사정 개선 및 내수판매 증가 등으로 지난달 대비 상승한 것으로 나타났다.



이번 조사는 지난 9월

27일부터 10월 1일까지 정보통신서비스, 정보통신기기제조, S/W 등 1312개 응답 업체(대기업 220개 업체, 중소기업 1092개 업체)를 대상으로 실시됐다.

● <표1> IT · BSI

구분	2006년				2007년										
	9월	10월	11월	12월	1월	2월	3월	4월	5월	6월	7월	8월	9월	10월	11월
실적치	81	84	86	90	86	85	85	86	87	89	89	91	92	-	
전망치	85	90	92	91	92	91	93	94	93	94	93	94	97	100	103


◆ 정보통신기기 · S/W · 컴퓨터 관련 서비스 부문 상승

IT산업경기 BSI 부문별 실적지수는 정보통신서비스 부문 93, 정보통신기기 부문 90, S/W 및 컴퓨터관련 서비스 부문 96을 기록했다.

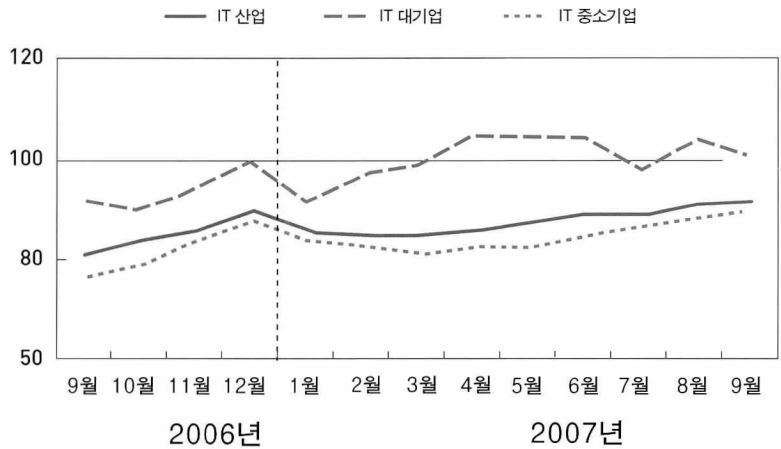
정보통신서비스 부문은 지난 달과 동일했으며, 정보통신기기 부문, S/W 및 컴퓨터관련 서비스 부문은 전월보다 상승한 것으로 나타났다.

IT대기업 BSI 부문별 실적지수의 경우, 정보통신서비스 부문 105, 정보통신기기 부문은 94, S/W 및 컴퓨터관련 서비스 부문은 106으로 나타났다. 전체 IT대기업의 실사지수는 101로 나타났으며,

KAIT는 10월과 11월에 105, 109로 상승할 것으로 전망했다.

IT중소기업 BSI 부문별 실적지수는 정보통신서비스 부문 87, 정보통신기기 부문 88, S/W 및 컴퓨터관련 서비스 부문은 95로 나타났다. 전체 IT중소기업의 실사지수는 90으로 나타났으며, 10월과 11월은 97, 101로 상승할 것으로 전망했다. 

● <그림2> BSI 실적 추세



● <표2> 부문별 IT - BSI

구분	2006년				2007년										
	9월	10월	11월	12월	1월	2월	3월	4월	5월	6월	7월	8월	9월	10월	11월
IT산업경기	81	84	86	90	86	85	85	86	87	89	89	91	92	-	-
	(85)	(90)	(92)	(91)	(92)	(91)	(93)	(94)	(93)	(94)	(93)	(94)	(97)	(100)	(103)
IT대기업	92	90	94	100	91	97	99	105	104	105	98	104	101	-	-
	(95)	(101)	(103)	(96)	(95)	(94)	(101)	(109)	(104)	(106)	(106)	(103)	(102)	(105)	(109)
IT중소기업	77	79	84	88	84	83	81	83	83	85	86	88	90	-	-
	(83)	(85)	(89)	(91)	(90)	(88)	(91)	(89)	(91)	(91)	(89)	(91)	(95)	(97)	(101)
정보통신서비스	80	85	90	96	92	86	85	87	93	95	95	93	93	-	-
	(87)	(89)	(89)	(94)	(98)	(92)	(94)	(92)	(97)	(96)	(94)	(97)	(94)	(97)	(97)
대기업	84	91	95	101	99	88	92	92	97	99	103	103	105	-	-
	(87)	(100)	(95)	(96)	(108)	(100)	(93)	(97)	(101)	(100)	(101)	(106)	(101)	(105)	(104)
중소기업	75	75	90	94	88	85	80	85	89	89	89	87	87	-	-
	(87)	(82)	(84)	(96)	(93)	(86)	(92)	(85)	(93)	(92)	(87)	(90)	(89)	(91)	(94)
정보통신기기	82	84	83	81	76	79	84	85	79	83	82	88	90	-	-
	(84)	(92)	(96)	(85)	(81)	(87)	(92)	(97)	(90)	(90)	(91)	(92)	(97)	(101)	(106)
대기업	93	95	99	92	70	100	104	111	100	108	99	101	94	-	-
	(92)	(107)	(108)	(81)	(72)	(83)	(108)	(116)	(103)	(105)	(112)	(115)	(107)	(108)	(112)
중소기업	79	81	78	79	76	74	79	80	75	77	78	85	88	-	-
	(82)	(88)	(93)	(84)	(81)	(86)	(88)	(93)	(88)	(86)	(85)	(87)	(95)	(99)	(104)
S/W 및 컴퓨터 관련서비스	80	82	84	95	93	92	88	88	89	91	91	93	96	-	-
	(84)	(87)	(91)	(95)	(99)	(94)	(95)	(93)	(94)	(98)	(96)	(95)	(101)	(103)	(108)
대기업	102	83	88	110	111	103	102	114	118	109	90	108	96	-	-
	(110)	(94)	(107)	(117)	(109)	(102)	(104)	(117)	(109)	(115)	(103)	(84)	(96)	(101)	(112)
중소기업	78	83	83	93	91	91	87	85	87	90	91	91	95	-	-
	(81)	(86)	(90)	(93)	(98)	(94)	(94)	(90)	(93)	(97)	(96)	(96)	(102)	(103)	(108)

※()내는 전망치