

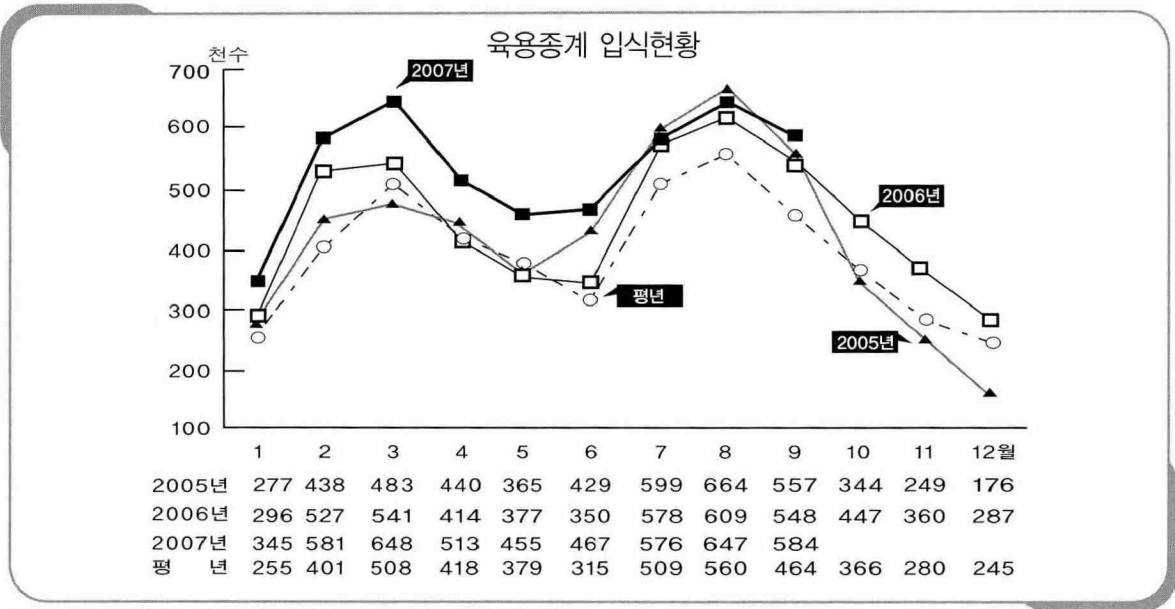


11월 닭고기 수급 전망

1. 육용종계 입식현황

■ 9월 육용종계입식수수 전년동기대비 6.5% 증가

- 지난 9월에는 육용종계 입식수수가 58만4천수로 전년동기 대비 6.5% 증가했으며, 이는 평년수준(464천수) 대비 25.9% 증가한 수준이다(8월 64만6천6백수 대비 9.7% 감소).
- 한편, 올해 9월까지 입식된 육용종계수수는 4백81만6천수로 전년 동기 대비 13.6% 증가(1/4분기 15.4% 증가, 2/4분기 25.8% 증가, 3/4분기 4.1% 증가)해 당분간 육용실용계 생산수수는 계속 많을 것으로 예상되며, 특히 2008년 2/4분기까지도 병아리 생산잠재력이 올해보다 크게 높을 것으로 전망된다.



※주 : 평년은 2002~2006년의 입식수수 중 최대, 최소를 뺀 평균

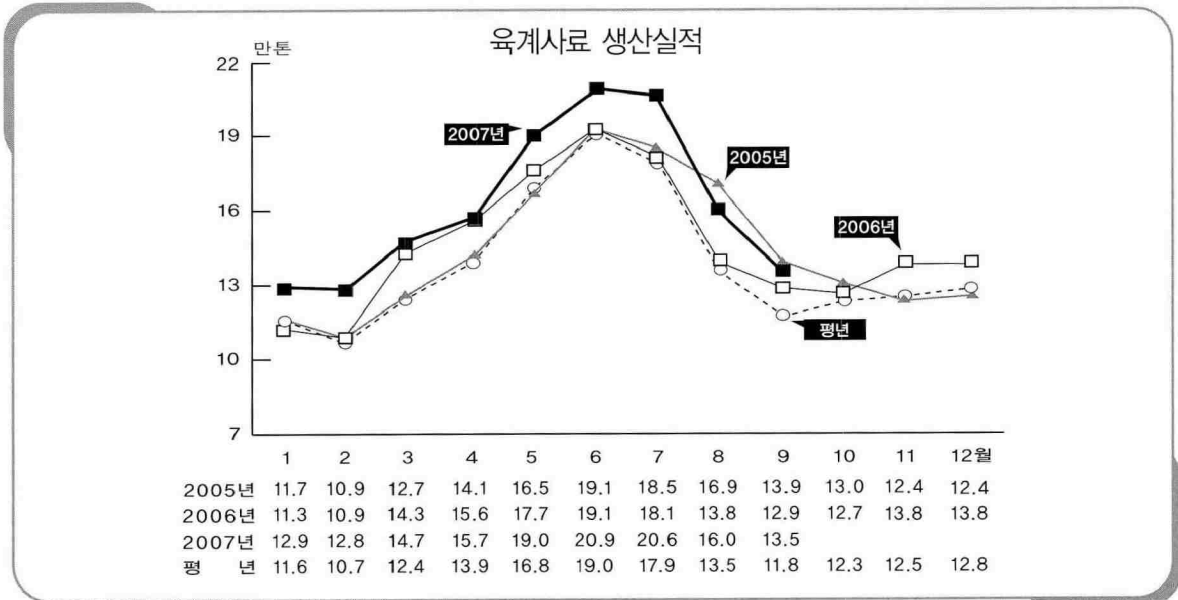
※자료 : 대한양계협회

2. 배합사료 생산동향

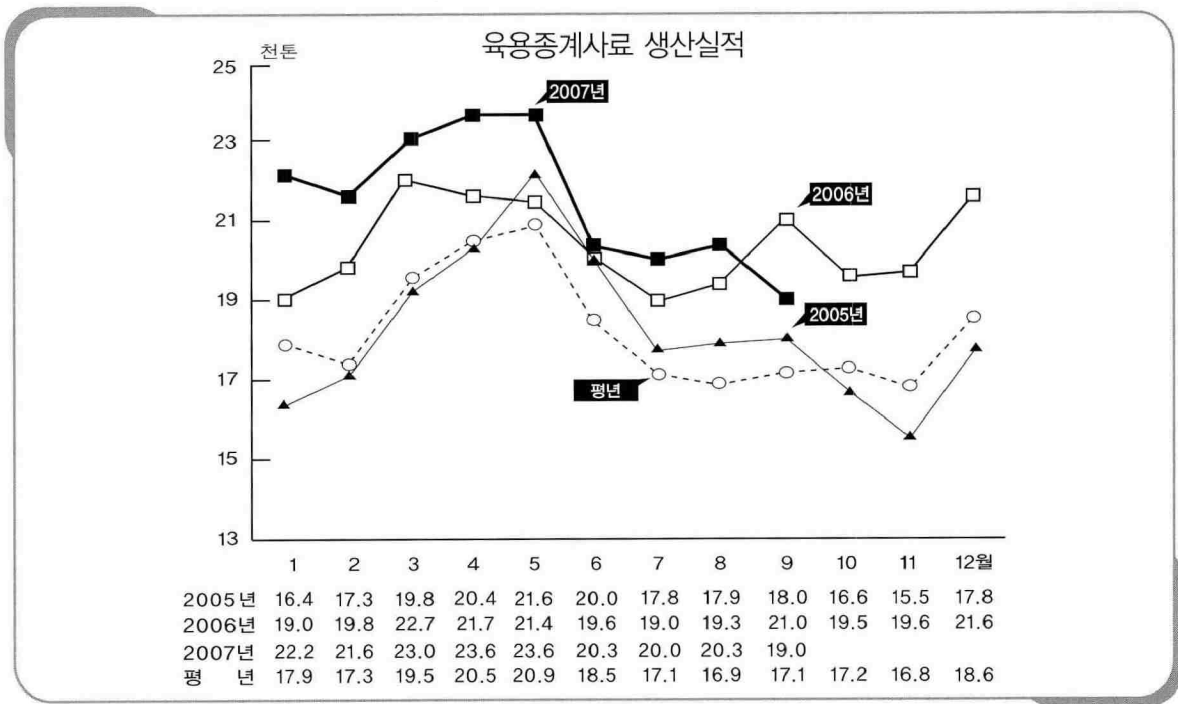
■ 11월 사육수수 전년동기보다 4.2% 증가 전망

- 11월 닭고기 공급에 영향을 미치는 9월 육용종계사료 생산량은 18,960톤으로 전월(20,259톤)에 비해 6.4% 감소했으며, 전년동월(20,993톤)에 비해 9.7% 감소했다. 이는 최근 종계업계에서 장기간 병아리가 생산비를 회복하지 못하자 50주령 이상의 종계에 대해 조기에 도태에 나서 상당수가 조기 도태됐으며 환우계군도 거의 없기 때문인 것으로 판단된다.
- 한편, 지난 9월 육계배합사료 생산량은 135,213톤으로 전월(159,762톤) 대비 15.4% 감소했으나, 전년동월(129,393톤) 대비는 4.5% 증가했다.

11월 닭고기 수급 전망



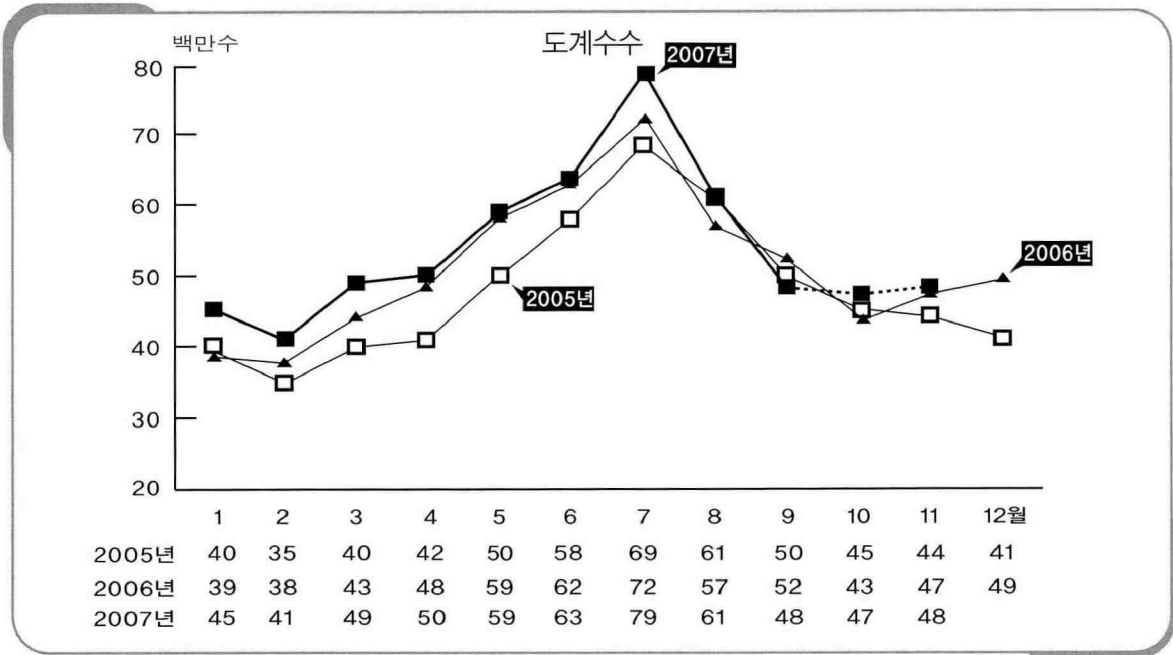
※주 : 평년은 2002~2006년의 생산량 중 최대, 최소를 뺀 평균
 ※자료 : 농림부



※주 : 평년은 2002~2006년의 생산량 중 최대, 최소를 뺀 평균
 ※자료 : 농림부

3. 도계수수

■ 11월 도계수수 전년동기보다 7.8% 증가 전망



※자료 : 농림부(2007년 10월, 11월은 농경연 추정 및 전망치)

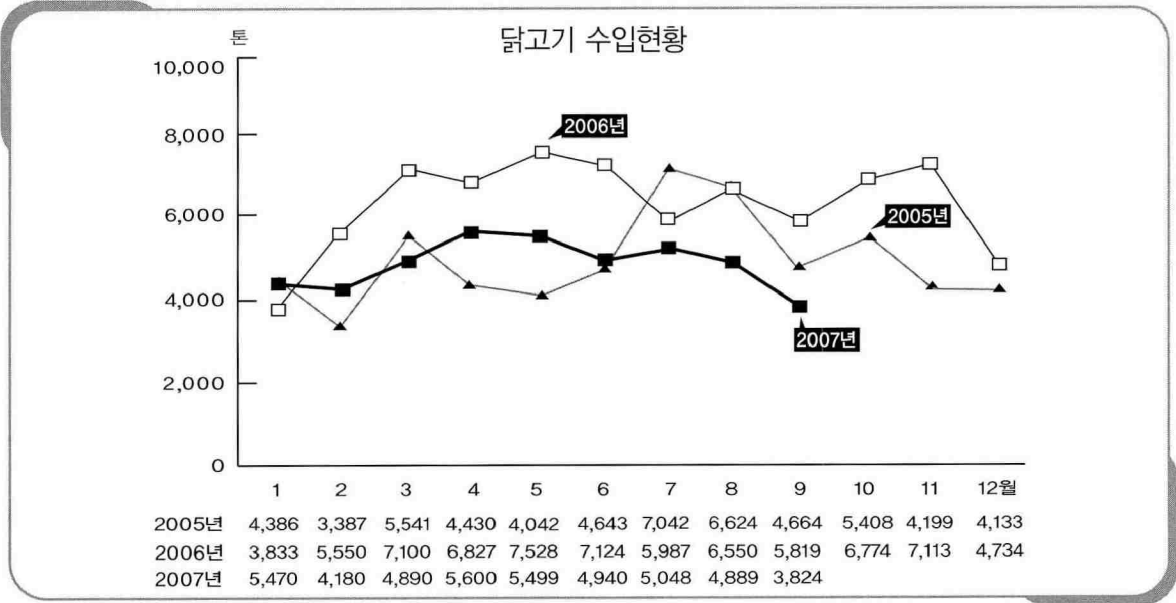
- 지난 9월의 도계수수는 지난해보다 6.9% 감소한 4,800만수로 집계됐다(삼계비율은 11.9%로 전년(13.4%)보다 낮아짐).
- 병아리생산수수의 증가로 10월 육계사육수수가 전년보다 증가해 11월의 도계수수는 전년동기보다 7.8% 증가한 4,811만수가 될 것으로 전망된다(10월 대비 2.3% 증가).

4. 닭고기 수입현황

■ 9월 닭고기 수입량 전년대비 감소

- 9월에는 3,824톤이 수입돼 전년 동월(5,819톤) 대비 39.4% 감소했으며, 전월(4,889톤) 대비해서는 21.8% 감소했다. 검역기준으로는 9월 수입량은 2,206톤으로 전년 동기(4,762톤) 대비 53.7% 감소한 수준에 머물렀으며 9월까지 누계 월평균은 전년동기 대비 42.4% 감소한 2,852톤으로 집계됐다.
- 수입가격은 계속 강세를 나타내고 있어 미국산은 35% 정도, 브라질산은 20% 정도 수입량이 감소하는 등 9월까지 지난해 대비 45% 정도 수입량이 감소했다. 최근 수입량 재고는 거의 정리된 상황이지만 수출국에서 가격을 낮추려 하지 않고 있는 반면 국내산 가격은 계속 낮게 유지되고 있어 당분간 수입량은 많지 않을 것으로 예상된다.

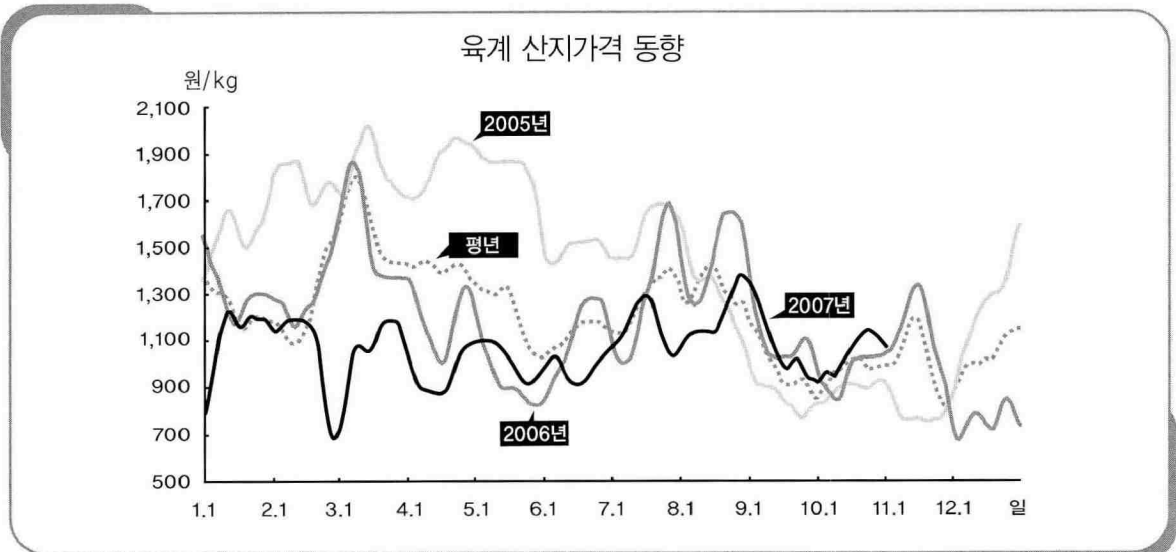
11월 닭고기 수급 전망



※자료 : 농수산물무역정보

5. 가격동향

■ 11월 육계산지가격 평균 900~1,100원 전망



※주 : 평년은 2002~2006년의 가격 중 최대, 최소를 뺀 평균

※자료 : 농협, 축산물 가격정보(5일 이동평균가격)

- 최근 6개월 이상 병아리가격이 생산비를 밀돌면서 업계에서는 주령이 높은 종계를 중심으로 조기도태에 나서 실제 생산량이 자료에 나타난 것보다 적었던 것으로 추정된다. 또한 10월초에 기온이 급격하게 하락하면서 일교차가 크게 나타나 일시적으로 생산성이 나빠져 예상보다 시세가 높게 형성되어 10월(1~29일) 평균 육계산지가격은 1,007원을 나타냈다(전년동월 994원 보다는 1.3% 상승, 평년가격 969원 보다는 3.9% 상승).
- 11월에는 잠재력 및 입식수준이 전년대비 증가하는 가운데 육계생산성도 양호할 것으로 보여 생산량은 많을 것으로 예상되며, 냉동닭고기 비축량도 변동없이 1천만수 정도를 유지하고 있어 육계시세는 전년 및 평년보다 다소 하락한 900원~1,100원에서 형성될 것으로 전망된다(전년 11월 가격은 1,120원, 평년가격은 1,018원).


6. 수급자료

〈육계 및 삼계 입식·비축현황〉

(단위 : 천수)

일 시	육 계						삼 계					
	입 식			비 축			입 식			비 축		
	2006년	2007년	전년대비	2006년	2007년	전년대비	2006년	2007년	전년대비	2006년	2007년	전년대비
9. 17~9. 23	6,102	6,373	104.4%	3,056	8,103	265.2%	1,230	1,030	83.7%	1,035	1,611	155.7%
9. 24~9. 30	6,223	6,291	101.1%	2,779	7,999	287.8%	1,230	992	80.7%	1,049	1,710	163.0%
10. 1~10. 7	6,198	6,205	100.1%	2,733	7,911	289.5%	1,243	982	79.0%	1,052	1,741	165.5%
10. 8~10.14	6,378	6,320	99.1%	2,756	7,704	279.5%	1,312	1,016	77.4%	1,035	1,714	165.6%
10.15~10.21	6,496	6,254	96.3%	2,815	7,615	270.5%	1,310	1,014	77.4%	1,004	1,710	170.3%

7. 결론

- 10월은 적극적인 종계 조기도태와 급격한 날씨변화로 생산성이 떨어져 자료상에 나타난 것보다 생산량이 많지 않아 예상보다 시세가 높게 형성됐다. 11월에는 여전히 생산잠재력이 높게 나타나고 있고 종계 신계의 생산가담이 시작되나 소비쪽에는 별다른 요인이 없으며, 냉동닭고기 비축물량도 계속 높은 수준을 유지하고 있어 11월 육계가격은 전월 및 예년수준보다 하락한 900원~1,100원에서 형성될 것으로 전망된다. 
- 시세변동요인

구분	생산(공급) 측면	소비(수요) 측면
인상요인	- 일교차에 의한 생산공백	- 수입량 감소로 인한 국내산 발골육 대체수요 증가
하락요인	- 전년대비 생산잠재력 증가 - 생산성이 높게 나타나는 시기로 잠재력보다 생산량 많음.	- 소비 비수기 - 포화상태에 이른 냉동비축 수준