

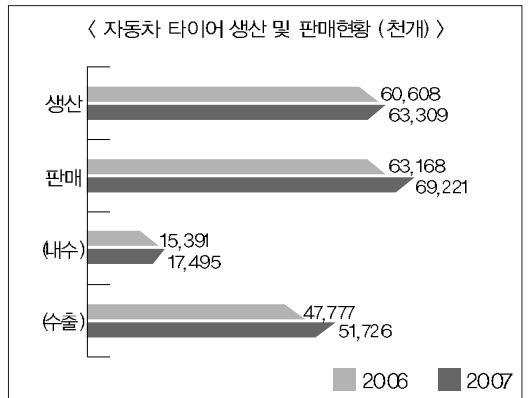


타이어 · 튜브 관련 동향 [07. 1~9월]

1. 자동차 타이어 생산 및 판매(수량기준)

(1) 총괄

- 생산은 일부업체의 시설투자 확대와 수출 수요증가로 전년 동기대비 4.5% 증가한 6,331만개
- 내수판매는 자동차 제조업체들의 신차출시 등으로 13.7% 증가한 1,750만개
- 수출은 원자재가격 상승과 원화 강세 등의 부정적인 요인에도 불구하고 업계의 신제품 개발 및 마케팅 전략에 따른 브랜드 인지도 상승과 수출가격 인상을 통해 8.3% 증가한 5,173만개



(2) 품목별 생산·판매

품목별 생산·판매 현황 (1~9월)		(단위: 천개, %)			
구분	생 산	판 매			계
		내 수	수 출	계	
트럭·버스용 타이어	06년	3,301	1,016	2,309	3,325
	07년	3,428	997	2,444	3,441
	증가율	3.8	△1.9	5.8	3.5
소형 트럭용 타이어	06년	8,750	3,009	5,878	8,837
	07년	8,833	3,812	6,925	10,737
	증가율	0.9	26.7	17.8	20.8
승용차용 타이어	06년	48,534	11,164	39,564	50,728
	07년	51,029	12,443	42,294	54,737
	증가율	5.1	11.5	6.9	7.9
기타	06년	23	202	26	228
	07년	19	243	63	306
	증가율	△17.4	20.3	142.3	34.2
계	06년	60,608	15,391	47,777	63,168
	07년	63,309	17,495	51,726	69,221
	증가율	4.5	13.7	8.3	9.6



2. 타이어·튜브 수출입 (금액기준)

(1) 수출

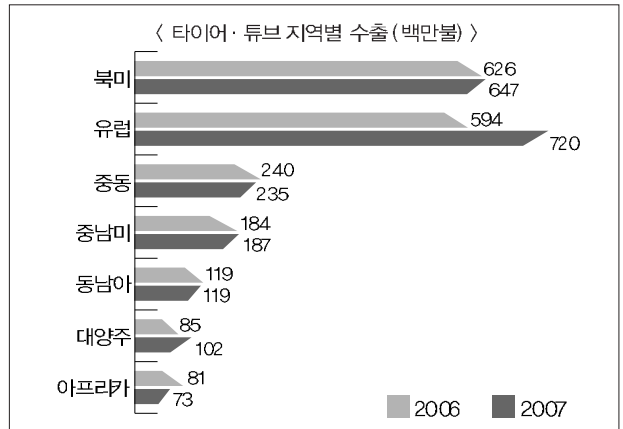
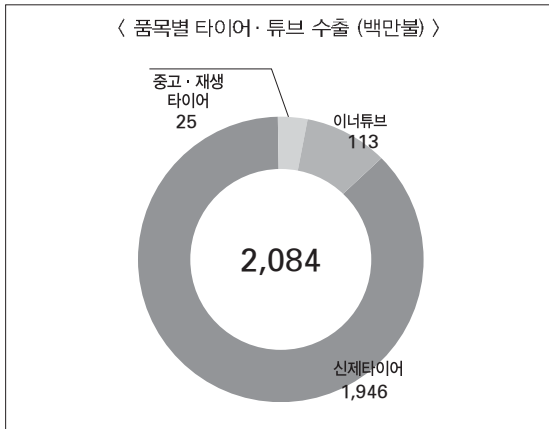
○ 타이어·튜브의 1~9월간 수출은 약 2,084백만불로 전년동기대비 8.1% 증가

-신제타이어 : 1,946백만불로 8.2% 증가

-중고·재생타이어 : 25백만불로 2.5% 감소

-이너튜브 : 113백만불로 전년동기대비 8.5% 증가

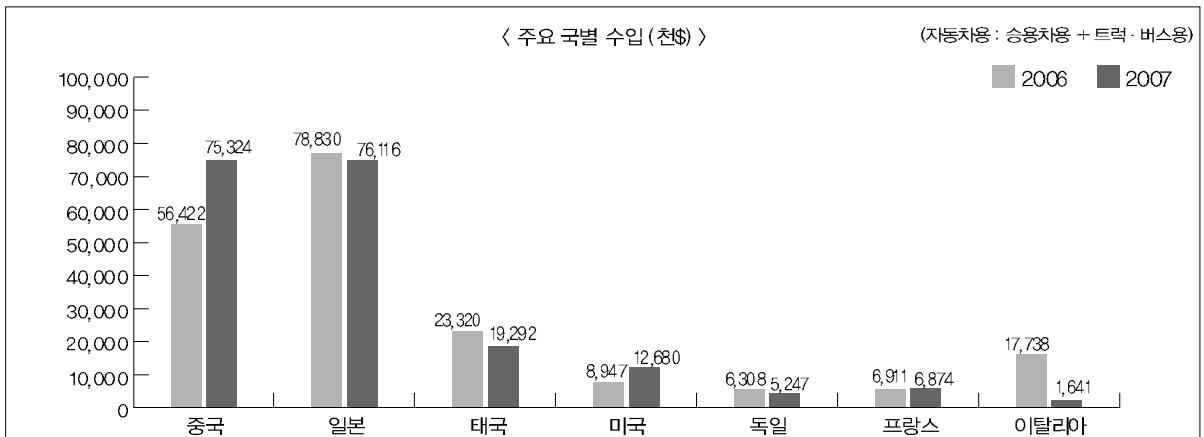
○ 전 세계적으로 프리미엄급 차량의 수요가 꾸준히 증가하여 UHP타이어의 판매성장으로 이어졌고, 지역별로는 달러화 가치 하락으로 북미지역보다 원/유로 환율안정을 보이고 있는 유럽으로의 수출이 증가(21.2%)



(2) 수입

○ 승용차용, 트럭·버스용 타이어 1~9월간 수입은 총 212백만불로 전년동기대비 2.0% 증가

○ 주요 수입국별로 중국산 수입이 75백만불로 35.5% 증가한 반면, 일본·태국산은 각각 3.4%(76백만불), 17.3%(19백만불) 감소





통 계

자동차용타이어 생산·판매·재고 현황 (수량)

(단위: 천개)

구 분		2004	2005	2006	2007.8	2007.9	2007.1~9	
트럭 버스용	생 산	4,171	4,414	4,432	373	363	3,428	
		4,170	4,413	4,432	373	363	3,428	
	판 매	내 수	1,338	1,386	1,381	117	124	997
			1,179	1,248	1,256	109	118	926
		수 출	2,976	3,202	3,094	250	242	2,444
			2,976	3,202	3,074	248	239	2,427
재 고		225	226	9,437	9,529	182	182	
		225	225	9,437	9,529	182	182	
소형 트럭용	생 산	11,246	11,428	11,845	1,047	913	8,833	
		11,245	11,428	11,845	1,047	913	8,833	
	판 매	내 수	4,374	4,648	4,181	426	431	3,812
			4,157	4,491	4,059	422	426	3,759
		수 출	7,218	7,864	7,801	784	751	6,925
			7,217	7,864	7,789	784	751	6,924
재 고		715	162	518	542	541	541	
		713	161	518	542	541	541	
승용차용	생 산	61,165	65,655	65,231	5,406	5,282	51,029	
		61,162	65,648	65,220	5,406	5,282	51,024	
	판 매	내 수	14,379	17,661	15,725	1,322	1,247	12,442
			14,165	17,331	15,401	1,288	1,203	12,075
		수 출	48,008	50,477	52,605	5,174	4,964	42,294
			47,798	50,090	51,563	5,076	4,869	41,376
재 고		3,785	3,921	3,963	3,158	2,767	2,767	
		3,784	3,921	3,963	3,158	2,767	2,767	
건설 산업 농기계용	생 산	32	32	30	2	2	19	
		-	-	-	-	-	-	
	판 매	내 수	373	325	259	21	23	244
			-	-	-	-	-	-
		수 출	30	17	35	9	9	63
			-	-	-	-	-	-
재 고		2	2	-	-	-	-	
		-	-	-	-	-	-	
계	생 산	76,614	81,529	81,538	6,828	6,560	63,309	
		76,577	81,489	81,497	6,826	6,558	63,285	
	판 매	내 수	20,464	24,020	21,546	1,886	1,825	17,495
			19,501	23,070	20,716	1,819	1,747	16,760
		수 출	58,232	61,560	63,535	6,217	5,966	51,726
			57,991	61,156	62,426	6,108	5,859	50,727
재 고		4,727	4,311	13,918	13,229	3,490	3,490	
		4,722	4,307	13,918	13,229	3,490	3,490	

▶ 상단은 타이어 총수량, 하단은 래디알 타이어 수량임



자동차용타이어 생산·판매·재고 현황 (중량)

(단위 : 톤)

구 분		2004	2005	2006	2007.8	2007.9	2007.1~9	
트럭 버스용	생 산	242,611 242,561	252,813 252,781	254,094 254,069	21,169 21,169	20,468 20,468	185,664 185,664	
	판 매	내 수	75,044 68,031	76,237 69,887	75,292 69,152	6,387 6,011	6,918 6,616	54,610 50,998
		수 출	177,482 177,454	181,647 181,647	177,124 176,187	13,358 13,234	8,616 8,426	124,632 123,770
	재 고		11,401 11,386	11,585 11,570	17,333 17,333	13,976 13,976	14,136 14,136	14,136 14,136
	소형 트럭용	생 산	157,704 157,704	161,726 161,726	164,900 164,900	13,688 13,688	12,766 12,766	124,166 124,166
		판 매	내 수	52,509 48,725	51,888 48,654	48,519 45,737	4,570 4,495	4,524 4,445
수 출			111,157 111,144	120,483 120,483	121,046 120,693	11,656 11,656	11,272 11,272	99,627 99,624
재 고		6,434 6,419	4,048 4,032	6,144 6,144	1,325 1,325	1,581 1,581	1,581 1,581	
승용차용		생 산	544,446 544,404	600,290 600,195	609,940 609,885	51,318 51,318	50,860 50,860	484,458 484,384
		판 매	내 수	132,722 131,965	163,198 162,035	146,833 145,637	12,293 12,170	11,742 11,583
	수 출		415,936 415,212	451,338 449,996	470,992 467,353	46,893 46,501	44,965 44,624	375,961 372,504
	재 고		32,419 32,418	34,103 34,103	43,176 43,176	22,337 22,337	20,741 20,741	20,741 20,741
	건설 산업 농기계용	생 산	5 -	5 -	5 -	- -	2 -	4 -
		판 매	내 수	12,071 -	10,370 -	8,727 -	892 -	763 -
수 출			1,087 -	852 -	1,613 -	332 -	376 -	2,479 -
재 고		23 -	23 -	- -	- -	- -	- -	
계		생 산	944,766 944,669	1,014,834 1,014,702	1,028,939 1,028,854	86,175 86,175	84,096 84,094	794,292 794,214
		판 매	내 수	272,346 248,721	301,693 280,576	279,371 260,526	24,142 22,676	23,947 22,644
	수 출		705,662 703,810	754,320 752,126	770,775 764,233	72,239 71,391	65,229 64,322	602,699 595,898
	재 고		50,277 50,223	49,759 49,705	66,653 66,653	37,638 37,638	36,458 36,458	36,458 36,458

▶ 상단은 타이어 총중량, 하단은 래디알 타이어 중량임



자동차용타이어 내수 (신차용 및 교체용) 출하 현황 (수량)

(단위 : 천개)

구 분	트럭·버스용			소형 트럭용			승용차용			건설·산업·농기계용			계		
	신차용	교체용	계	신차용	교체용	계	신차용	교체용	계	신차용	교체용	계	신차용	교체용	계
2004	328	1,010	1,338	1,488	2,886	4,374	5,438	8,941	14,379	191	182	373	7,445	13,019	20,464
	255	925	1,180	1,460	2,696	4,156	5,228	8,937	14,165	-	-	-	6,943	12,558	19,501
2005	355	1,031	1,386	1,851	2,797	4,648	7,838	9,823	17,661	180	145	325	10,224	13,796	24,020
	271	977	1,248	1,804	2,687	4,491	7,507	9,823	17,330	-	-	-	9,582	13,487	23,069
2006	304	1,077	1,381	1,376	2,806	4,182	5,627	10,098	15,725	140	119	259	7,447	14,100	21,547
	255	1,001	1,256	1,341	2,718	4,059	5,304	10,098	15,402	-	-	-	6,900	13,817	20,717
2007.8	26	90	116	113	313	426	473	848	1,321	12	11	23	624	1,262	1,886
	23	86	109	113	309	422	440	848	1,288	-	-	-	576	1,243	1,819
2007.9	2	102	104	89	342	431	462	785	1,247	33	9	42	586	1,238	1,824
	20	98	118	89	337	426	418	785	1,203	-	-	-	527	1,220	1,747
2007.1~9	232	765	997	999	2,813	3,812	4,829	7,614	12,443	120	123	243	6,180	11,315	17,495
	202	724	926	990	2,770	3,760	4,462	7,614	12,076	-	-	-	5,654	11,108	16,762

▶ 상단은 타이어 총수량, 하단은 래디알 타이어 수량임

자동차용타이어 내수 (신차용 및 교체용) 출하 현황 (중량)

(단위 : 톤)

구 분	트럭·버스용			소형 트럭용			승용차용			건설·산업·농기계용			계		
	신차용	교체용	계	신차용	교체용	계	신차용	교체용	계	신차용	교체용	계	신차용	교체용	계
2004	17,059	57,974	75,033	16,885	35,624	52,509	51,519	81,203	132,722	5,946	6,125	12,071	91,409	180,926	272,335
	13,681	54,350	68,031	16,368	32,357	48,725	50,782	81,184	131,966	-	-	-	80,831	167,891	248,722
2005	17,296	58,942	76,238	17,736	34,151	51,887	72,286	90,911	163,197	5,402	4,968	10,370	112,720	188,972	301,692
	13,661	56,226	69,887	16,551	32,102	48,653	71,124	90,911	162,035	-	-	-	101,336	179,239	280,575
2006	14,968	60,324	75,292	15,034	33,485	48,519	53,543	93,291	146,834	4,684	4,043	8,727	88,229	191,143	279,372
	12,760	56,392	69,152	14,074	31,663	45,737	52,347	93,290	145,637	-	-	-	79,181	181,345	260,526
2007.8	1,311	5,076	6,387	1,166	3,404	4,570	4,383	7,910	12,293	452	440	892	7,312	16,830	24,142
	1,171	4,889	6,060	1,164	3,331	4,495	4,260	7,910	12,170	-	-	-	6,595	16,080	22,675
2007.9	1,075	5,843	6,918	897	3,627	4,524	4,298	7,445	11,743	392	370	762	6,662	17,285	23,947
	982	5,634	6,616	896	3,549	4,445	4,138	7,445	11,583	-	-	-	6,016	16,628	22,644
2007.1~9	11,598	43,012	54,610	11,223	31,337	42,560	45,424	68,766	114,190	3,960	4,225	8,185	72,205	147,340	219,545
	10,284	40,714	50,998	11,084	30,502	41,586	44,026	68,766	112,792	-	-	-	65,394	139,982	205,376

▶ 상단은 타이어 총중량, 하단은 래디알 타이어 중량임



타이어 및 튜브 지역별 수출 현황 (금액)

(단위 : 천불)

구분	동남아	중동	유럽	북미	중남미	아프리카	대양주	계
2004	135,670	232,236	671,415	726,736	150,194	81,744	100,784	2,098,779
2005	162,470	305,772	748,665	812,925	207,518	99,306	104,880	2,441,536
2006	159,507	308,991	797,039	839,583	239,910	105,785	117,815	2,568,630
2007. 9	13,784	23,470	62,378	55,311	18,263	8,067	9,744	191,017
(2007.1~9)	119,306	235,448	720,237	646,967	186,749	73,222	101,654	2,083,583
전년동기대비(%) as % of 2006.1~9	0.5	-2.0	21.2	3.4	1.8	-9.8	20.2	8.1

▶ 관세청 무역통계, 통관기준

자동차용타이어 품목별 수입 현황 (수량 및 금액)

(단위 : 개, 천불)

구분	승용차용		트럭 · 버스용 (LT포함)		산업용 또는 농경용		계	
	수량	금액	수량	금액	수량	금액	수량	금액
2004	4,032,119	164,396	802,603	58,098	604,502	9,343	5,439,224	231,837
2005	4,977,690	25,711	763,528	59,366	541,799	13,094	6,283,017	98,171
2006	6,205,494	206,072	622,004	59,802	613,809	15,256	7,441,307	281,130
2007. 8	448,837	16,010	42,644	4,794	58,287	1,820	549,768	22,624
2007. 9	491,395	16,410	60,692	6,420	44,631	1,466	596,718	24,296
2007.1~9	4,671,725	146,314	479,929	50,473	413,908	15,805	5,565,562	212,592

▶ 관세청 무역통계, 통관기준



통 계

승용차용 래디알 타이어 국가별 수입 현황 (수량 및 금액)

(단위 : 개, 천불)

구 분	미국	인도네시아	프랑스	독일	이태리	영국	스페인	일본	기타	계
2004	237,949	46,921	84,267	65,500	317,891	36,159	30,612	1,805,047	966,436	3,590,782
	11,746	915	4,985	2,835	12,857	831	1,838	75,160	44,239	155,406
2005	180,415	75,590	73,038	21,695	463,549	1,269,581	31,697	1,425,509	981,650	4,522,724
	11,177	1,768	5,191	1,963	18,280	21,507	1,731	62,597	45,191	169,405
2006	142,077	66,236	66,267	46,931	276,791	2,354,897	39,422	1,850,280	620,714	5,463,615
	10,096	1,610	5,849	3,382	11,327	40,931	2,400	86,110	28,969	190,674
2007.8	29,517	5,510	1,528	2,640	1,143	158,001	2,894	131,275	55,416	387,924
	1,756	142	226	372	67	2,869	144	5,805	2,821	14,202
2007.9	9,118	5,065	3,636	1,860	4,646	209,040	343	123,893	50,292	407,893
	740	135	375	200	211	4,339	44	5,405	2,741	14,190
2007.1~9	139,513	36,226	29,689	13,222	24,981	2,049,013	30,743	1,264,854	339,311	3,927,552
	9,082	983	3,212	1,722	1,284	37,808	1,449	55,474	17,506	128,520

▶ 상단은 수량, 하단은 금액임 / 관세청 무역통계

트럭·버스용(경트럭 포함) 래디알타이어 국가별 수입 현황(수량 및 금액)

(단위 : 개, 천불)

구 분	미국	인도네시아	프랑스	독일	이태리	영국	스페인	일본	기타	계
2004	2,437	125,195	63,387	28,640	3,961	20,714	4,720	99,573	21,568	370,195
	162	2,292	8,775	3,593	385	669	685	7,996	2,274	26,831
2005	1,953	143,737	41,032	35,205	4,954	43,331	2,965	125,982	56,282	455,441
	277	2,933	4,765	4,923	472	3,213	773	10,605	9,320	37,281
2006	4,164	132,156	31,275	36,660	4,382	69,034	2,412	128,830	70,525	479,438
	999	3,349	2,365	3,978	546	4,805	651	13,572	9,818	40,083
2007.8	1,471	3,047	1,564	4,213	86	810	225	6,751	5,007	23,174
	371	93	84	539	12	123	42	884	810	2,958
2007.9	866	5,122	3,251	4,478	-	6,233	-	11,837	10,583	42,370
	234	161	306	496	-	320	-	1,262	1,631	4,410
2007.1~9	8,778	36,683	21,084	20,398	2,360	57,359	6,553	94,592	62,804	310,611
	2,213	1,059	2,034	2,416	199	6,115	1,509	10,743	8,525	34,813

▶ 상단은 수량, 하단은 금액임 / 관세청 무역통계



이륜차용타이어 생산·판매·재고 현황(수량 및 중량)

(단위: 천개, 톤)

구 분		2004	2005	2006	2007.8	2007.9	2007.1~9	
자전거용 타이어	생 산	1,916	1,705	835	24	8	261	
		1,210	1,089	556	16	5	180	
	판 매	내 수	387	331	295	22	18	176
			277	241	225	16	12	132
		수 출	1,473	1,283	606	9	-	65
			903	791	372	5	-	96
	재 고	388	346	233	263	253	253	
		247	231	160	165	152	152	
운반차용 타이어	생 산	410	476	460	31	27	318	
		870	985	813	68	55	633	
	판 매	내 수	426	411	407	27	44	285
			907	827	876	59	87	571
		수 출	-	-	-	-	-	-
			-	-	-	-	-	-
	재 고	71	136	150	200	184	184	
		165	320	316	475	418	418	
오토바이용 타이어	생 산	1,385	1,416	1,426	155	148	1,332	
		3,739	3,847	3,962	406	385	3,544	
	판 매	내 수	868	884	852	77	68	636
			2,433	2,511	2,406	211	186	1,804
		수 출	523	586	600	79	73	674
			1,313	1,478	1,508	197	180	1,682
	재 고	141	83	73	88	95	95	
		384	231	201	238	256	256	
계	생 산	3,711	3,597	2,721	210	183	1,911	
		5,819	5,921	5,331	490	445	4,357	
	판 매	내 수	1,681	1,626	1,554	126	130	1,097
			3,617	3,579	3,507	266	265	2,507
		수 출	1,996	1,869	1,206	88	73	739
			2,216	2,269	1,880	202	180	1,778
	재 고	600	565	456	551	532	532	
		796	782	677	878	826	826	

▶ 상단은 수량, 하단은 중량임

이륜차용 튜브 생산·판매·재고 현황(수량 및 중량)

(단위: 천개, 톤)

구 분		2004	2005	2006	2007.8	2007.9	2007.1~9	
이륜차용 튜브	생 산	1,168	1,211	1,366	128	138	996	
		269	277	315	48	47	415	
	판 매	내 수	1,166	1,133	1,216	156	115	1,068
			273	272	293	44	31	287
		수 출	153	1	46	9	8	23
			57	-	16	17	17	45
	재 고	509	582	472	377	393	393	
		132	138	130	169	178	178	

▶ 상단은 수량, 하단은 중량임



이륜차용 타이어 국가별 수입 현황 (수량 및 금액)

(단위 : 개, 불)

구 분	중국	프랑스	인도네시아	이태리	일본	태국	대만	미국	기타	계
2004	320,350	8,185	454,260	520	71,617	8,939	42,229	813	11,337	918,250
	390,625	159,185	885,500	7,210	776,061	55,209	286,811	64,245	660,103	3,284,949
2005	464,246	3,059	1,055,233	6	63,425	19,885	42,572	688	14,938	1,664,052
	464,443	104,117	1,257,385	115	1,179,597	142,963	389,214	65,754	499,507	4,103,095
2006	198,052	5,117	1,656,467	-	45,255	16,546	20,682	1,733	11,290	1,955,142
	317,133	153,457	1,779,043	-	1,207,032	156,439	275,637	42,470	519,732	4,450,943
2007.8	14,337	438	167,425	-	190	460	4,658	103	4,865	192,476
	26,685	24,476	156,361	-	5,840	7,742	54,472	698	127,506	403,780
2007.9	48,339	454	149,350	-	8,602	695	964	-	1,436	209,840
	90,210	26,538	142,173	-	186,050	7,305	17,040	-	119,084	588,400
2007.1~9	157,267	6,452	1,242,369	60	22,983	16,102	30,808	691	12,539	1,489,271
	407,643	227,870	1,372,761	1,705	683,859	95,039	411,450	50,036	724,159	3,974,522

▶ 상단은 수량, 하단은 금액 / 관세청 무역통계

이륜차용 튜브 국가별 수입 현황 (수량 및 금액)

(단위 : 개, 불)

구 분	중국	프랑스	인도네시아	이태리	일본	태국	대만	기타	계
2004	659,952	179	1,369,835	-	35,782	1,630	50,872	1,380	2,119,630
	357,319	2,836	801,483	-	23,764	3,173	57,935	2,349	1,248,859
2005	529,785	810	966,582	1,570	1,670	4,040	42,644	55,523	1,602,624
	377,614	11,706	584,497	2,957	10,700	15,715	69,440	30,493	1,103,122
2006	421,052	-	45,900	687	9,066	3,410	42,114	569	522,798
	402,827	-	27,231	2,144	6,041	18,972	62,084	6,584	525,883
2007.8	14,725	-	-	1,000	26	1,150	-	32,000	48,901
	18,546	-	-	1,630	220	5,370	-	10,400	36,166
2007.9	20,310	-	-	-	50	960	18,340	20	39,680
	24,941	-	-	-	256	3,504	27,705	111	56,517
2007.1~9	205,060	-	-	1,500	4,681	17,102	47,427	33,115	308,885
	218,538	-	-	3,686	41,342	25,553	83,843	24,663	397,625

▶ 상단은 수량, 하단은 금액임 / 관세청 무역통계



연도별 페타이어 발생량 및 재활용 현황

(단위: 톤, %)

구 분				2003		2004		2005		2006	
				총량	구성비	총량	구성비	총량	구성비	총량	구성비
합 회 재 활 용 실 적	가공이용	고무분말	23,553	9.2	22,226	8.2	26,324	9.6	35,657	12.6	
		뺏출	3,227	1.2	1,239	0.5	1,400	0.5	2,555	0.9	
		소계	26,780	10.4	23,465	8.7	27,724	10.1	38,212	13.5	
	열이용	시멘트킬른	149,934	58.4	157,081	57.9	171,240	62.7	173,299	61.2	
		건류소각	7,348	2.9	8,625	3.2	5,426	2.0	5,922	2.1	
		소계	157,282	61.3	165,706	61.1	176,666	64.7	179,221	63.3	
	원형이용	매립장공사용	5,507	2.1	5,382	2.0	7,959	2.9	7,025	2.5	
		수출	4,836	1.9	2,393	0.9	3,671	1.4	2,233	0.8	
		소계	10,343	4.0	7,775	2.9	11,630	4.3	9,258	3.3	
	계		194,405	75.7	196,946	72.7	216,020	79.1	226,691	80.1	
	제 3자	재생타이어 원단	20,937	8.2	24,054	8.9	26,445	9.7	23,759	8.4	
		중고차 수출 장착	24,528	9.5	31,556	11.6	27,755	10.2	24,619	8.7	
		계	45,465	17.7	55,610	20.5	54,200	19.9	48,378	17.1	
	재활용실적 합계			239,870	93.4	252,556	93.2	270,220	99.0	275,069	97.2
	기타			16,926	6.6	18,529	6.8	2,780	1.0	7,921	2.8
발 생 량			256,796	100.0	271,085	100.0	273,000	100.0	282,900	100.0	

▶ 자료 : 대한타이어공업협회

페타이어 이용방법별 처리 현황

(단위 : 톤)

구 분	가공이용	건류소각	시멘트킬른	매립장공사용	수출	계
2004	23,464	8,625	157,081	5,382	2,394	196,946
2005	27,724	5,426	171,240	7,959	3,671	216,020
2006	38,212	5,922	173,299	7,025	2,233	226,691
2007.8	4,830	432	16,249	476	85	22,072
2007.9	3,698	202	14,925	440	411	19,676
2007.1~9	36,483	2,432	148,029	3,685	2,736	193,365

▶ 자료 : 대한타이어공업협회

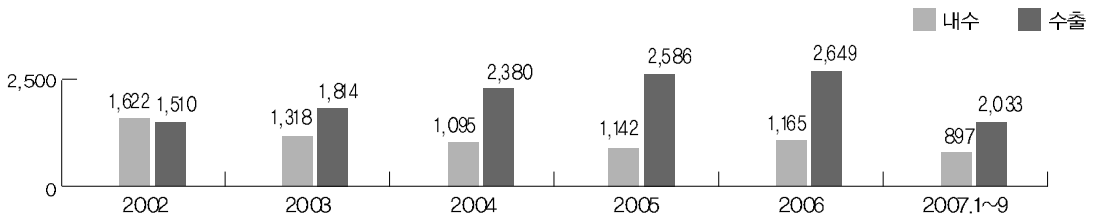
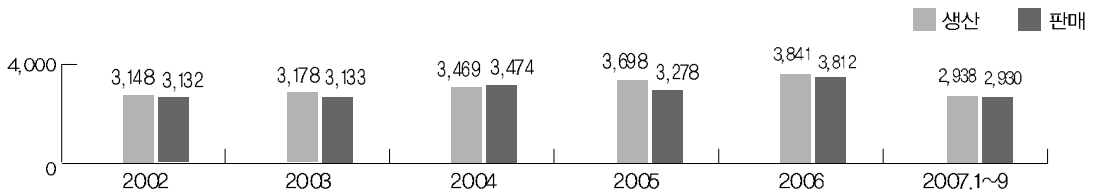


통 계

■ 국내 자동차 산업 주요 통계

자동차 생산·판매 현황

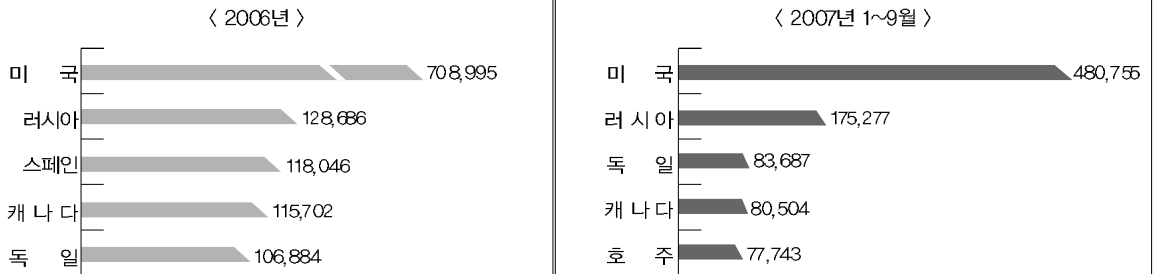
(단위: 천대)



▶ 자료 : 한국자동차공업협회 (KAMA)

자동차 수출국별 순위

(단위 : 대)



▶ 자료 : 한국자동차공업협회 (KAMA)

전국 자동차 등록 현황

(단위 : 대)

구분	승용	승합	화물	특수	합계
2005년 12월 말	11,122,199	1,124,645	3,102,171	47,700	15,396,715
2006년 12월 말	11,606,971	1,105,636	3,133,201	49,426	15,895,234
2007년 10월 말	12,044,671	1,105,898	3,169,121	51,795	16,371,485

▶ 자료 : 건설교통부