

9~11월 성돈 산지가격 18~19만원 전망

출하두수, 돼지고기 수입증가로 산지가격 지난해보다 하락 전망

한국농촌경제연구원

■ 6월 돼지 사육두수 사상 최대치

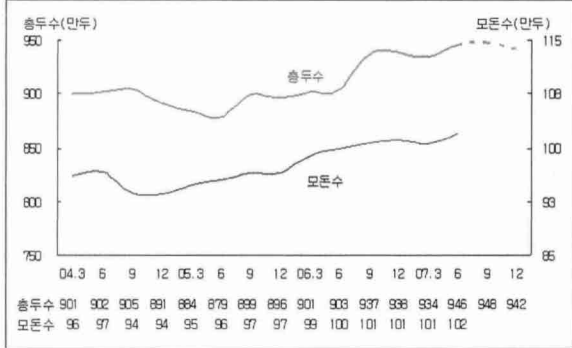
최근 몇 년 동안 돼지가격이 높게 형성되면서 모돈수가 꾸준히 증가하여 돼지 사육두수 증가로 이어졌다. 올해 6월 돼지 사육두수는 전년 동기보다 4.8% 증가한 946만 2천두로 사상 최대치를 기록하였다. 모돈수 또한 올해 6월 102만 2천두로 전년 동기보다 2.3% 증가하였다.

사육두수 증가세와는 반대로 사육농가 수는 계속 감소세이다. 6월 사육농가 수는 1만 500호로 전년 동기보다 7.9% 감소하였다. 이는 사료가격 상승과 돼지 질병 피해로 폐업 농가가 늘어났기 때문인 것으로 파악된다.

6월 1천두 미만 농가 수는 11.9% 감소한 반면, 1천두 이상은 오히려 5.8% 증가하였다. 1천두 미만 농가의 사육두수는 전년 동기보다 7.9% 감소하였지만, 1천두 이상 농가의 사육두수는 8.3% 증가하였다. 1천두 이상 농가의 사육두수가 전체 두수에서 81%를 차지하였다.

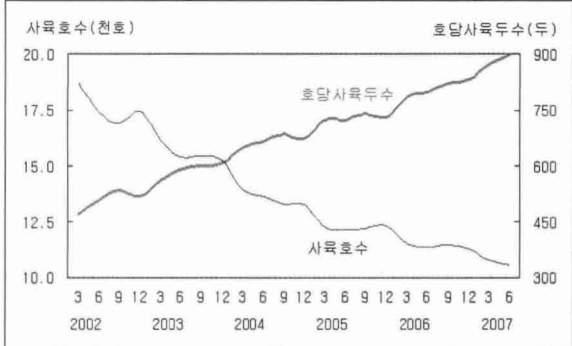
사육농가 수는 줄어든 반면, 돼지 사육두수는 늘어나 호당 사육두수는 꾸준히 증가하고 있다. 올해 6월 호당 사육두수는 897두로 전년 동기보다 12.8% 증가하였다.

▶ 돼지 사육두수와 모돈수



자료 : 농림부 · 국립농산물품질관리원, 가축통계.
(2007년 9월, 12월은 농업관측정보센터 전망치)

▶ 사육호수와 호당 사육두수



자료 : 농림부 · 국립농산물품질관리원, 가축통계.

■ 사육두수 증가로 배합사료 생산량 5.3% 증가

사육두수 증가로 올해7월까지 양돈용 배합사료 생산량은 전년 동기기간보다 5.3% 증가한 304만 6천 톤이었다. 이중 모돈용 배합사료 생산량은 66만 9천 톤으로 전년 동기기간보다 3.9% 증가하였다.

20kg 이하(젓먹이 돼지, 젓펜 돼지)에 급여하는 1~7월 배합사료 생산량은 96만 6천 톤으로 7.6% 증가하였다. 육성용은 129만 톤으로 3.5% 증가하였는데, 전기(20~50kg) 사료는 13.1% 증가한 반면, 후기(50~80kg) 사료는 오히려 12.7% 감소하였다.

육성용 전기 사료 생산량이 증가하고 후기 사료 생산량이 감소한 이유는, 향후 돼지 가격 하락을 예상하여 비육돈 성장을 촉진시켜 조기 출하하기 위해 전기 사료 급여 기간을 연장시키고, 후기 사료 급여를 단축 시켰기 때문인 것으로 파악된다.

■ 돼지 사육두수 증가하나 증가폭 크지 않을 듯

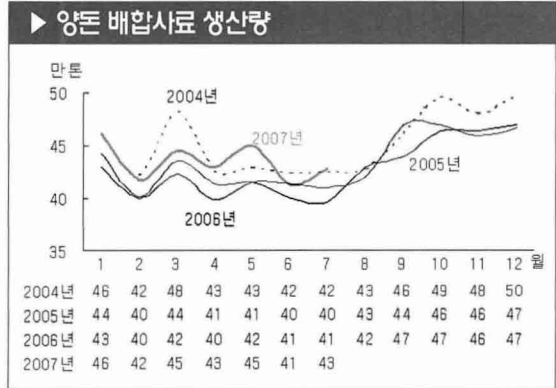
8월 표본농가 사육의향 조사결과, 사육규모를 줄이려는 의향이 지난 5월 조사치보다 4.7% 포인트 증가하였다. 이는 FTA 체결, 사료가격 상승, 미국산 소갈비 수입 가능성 등에 대한 우려 때문인 것으로 조사되었다.

올해 3월, 6월 평균 모돈수가 전년 동기기간보다 2% 증가하여 9월, 12월 돼지 사육두수는 지난해보다 증가할 전망이다. 9월 사육두수는 948만 2천두로 전년 동기보다 1.2% 증가하고, 12월에는 941만 8천두로 0.4% 증가할 전망이다.

모돈수 증가에도 불구하고 시설 투자비 과다, 분뇨 처리 문제 등으로 신규로 축사를 건립하는데 한계가 있다. 돼지 소모성 질환에 따른 폐사두수도 여전히 많아 돼지 사육두수 증가 폭은 점차 둔화될 것으로 예상된다.

■ 올해 상반기 도축두수 증가

지난해 12월과 올해 3월 돼지 사육두수 증가로 올해 상반기 도축두수는 전년 동기기간보다 5.7% 증가한 672만9천두 였다.



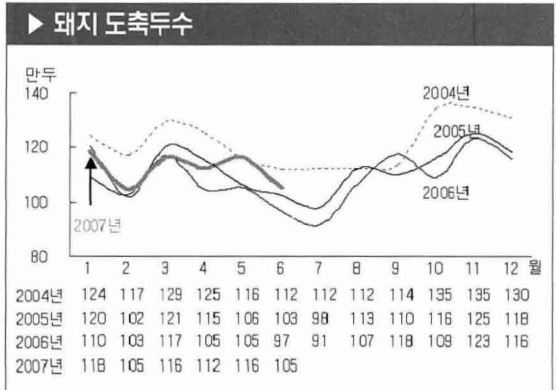
자료 : 농림부.

▶ 돼지 사육두수 전망

(단위 : 천두, %)

구 분	사 육 두 수(천두)			전분기 대비	
	6월	9월	12월	9월/6월	12월/9월
2007(A)	9,462	9,482	9,418	0.2	- 0.7
2006(B)	9,032	9,369	9,382	3.7	0.1
증감율(A/B)	4.8	1.2	0.4	-	-

자료 : 농업관측정보센터 전망치('07년과 6월과 '06년은 발표치).



자료 : 농림부.

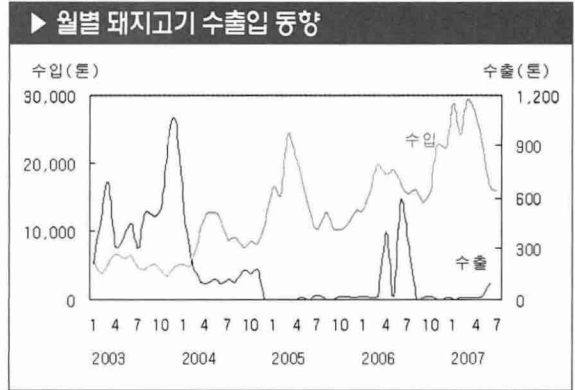
돼지 질병 피해에 따른 폐사 두수는 여전히 많다. 지난해 12월~올해 5월 돼지 폐사두수는 143만두로 전년 동기기간보다 13.0% 증가하였다.

■ 돼지고기 수입량 증가하였으나 4월부터 감소세

올해 1~7월 돼지고기 수입량은 전년 동기기간보다 39% 증가한 16만 6천 톤이었다. 전체 돼지고기 수입량은 증가하였으나 미국산 쇠고기가 국내로 반입되기 시작한 4월부터는 감소하기 시작하였다. 국가별로는 미국으로부터의 수입량이 5만 톤으로(30.2%) 가장 많이 수입되었으며, 다음으로 칠레(11.2%), 캐나다(10.8%), 프랑스(8.5%), 벨기에(7.0%) 순이었다. 미국산 돼지고기 수입량은 전년 동기기간보다 34.5%나 증가하였다.

올해 7월까지 돼지고기 수입량 중에서 냉장육이 차지하는 비중은 5.6%로 전년 동기기간보다 1.4% 포인트 증가하였다.

삼겹살 수입량은 7만 6천 톤으로 전년 동기기간보다 51.3%나 증가하였다. 부위별 수입량 중 삼겹살이 가장 많은 비중을(45.8%) 차지하였고, 다음으로 목심(28.5%), 앞다리(11.8%) 순이었다.



자료 : 국립수의과학검역원(검역기준).

■ 올해 상반기 돈육 소비량 증가는 수입육이 주도

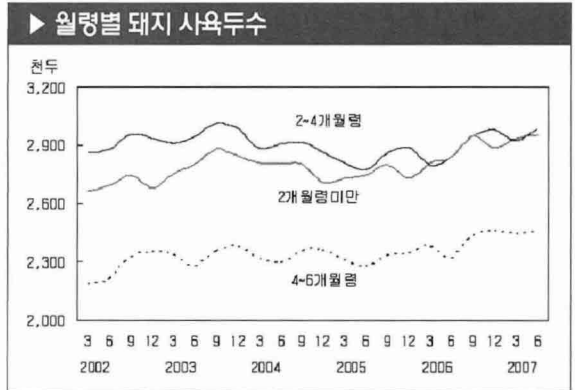
올해 상반기 가구당 돼지고기 구매량은 전년 동기기간보다 0.8% 증가한 것으로 조사 되었다(TNS 코리아). 이는 돼지 출하두수와 돼지고기 수입량 증가로 돼지고기 소비자 가격이 하락하였기 때문인 것으로 파악된다.

올해 상반기 돼지고기 총 소비량은 전년 동기기간보다 11.9% 증가한 것으로 나타났다(한국육류유통수출입협회). 수입돈육 소비량은 큰 폭(49.8%)으로 증가하였지만 국내산 돼지고기 소비량은 0.7% 증가하는데 그쳤다.

■ 11월까지 출하두수 잠재력 지난해보다 증가

올해 8~9월에 출하 예정인 2~4개월령 마리수는 전년 6월보다 5.1%, 10~11월에 출하되는 2개월령 미만 마리수는 4.0% 증가하였다.

8~11월 출하에 영향을 미치는 올해 4~7월 육성용 배합사료 생산량도 4.4% 증가하였다. 월령별 마리수와 육성용 사료 생산량 증가로 인해 11월까지 출하 두수는 증가할 것으로 보인다.



자료 : 농림부 · 국립농산물품질관리원, 가축통계.

양돈 농가의 성돈 출하의향을 보면, 8~12월 출하두수는 7월보다 많고, 11월 출하두수가 해당 기간 중 가장 많은 것으로 조사 되었다. 도축실적 기준 출하지수 또한 11월이 가장 많았으며 7월보다 21.6% 많은 것으로 나타났다.

▶ 양돈농가 성돈 출하의향

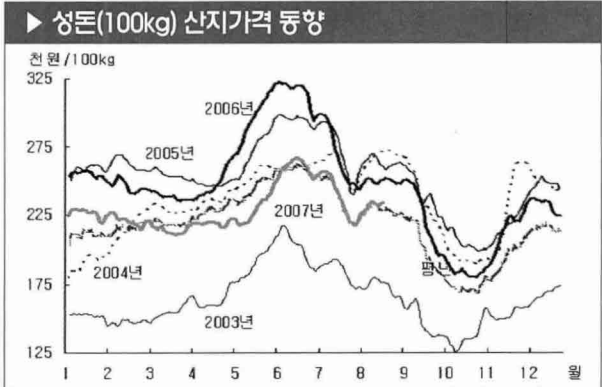
구분	'97.7월	8월	9월	10월	11월	12월
출하지수	100.0 (100.0)	101.6 (108.4)	104.5 (108.8)	103.8 (119.0)	105.0 (121.6)	104.1 (117.7)

주: ()안은 2002~06년 평균 도축두수 기준 출하지수.
자료: 농업관측정보센터, 표본농가 조사치.

■ 수입량, 출하두수 증가로 산지가격 하락

돼지 출하두수 증가와 돼지고기 수입량 급증으로 성돈 산지가격은 지난해보다 낮게 형성되고 있다. 최근에는 평년가격 변동과 비슷한 패턴을 보이고 있다.

1~7월 평균 성돈(100kg) 산지가격은 22만 9천원으로 전년 동기간보다 14% 낮으며, 8월(23일까지) 산지가격은 22만 8천원으로 8.4% 낮은 수준이다.



주: 평년은 2002~06년 중 최저, 최고치를 제외한 평균치.
자료: 농협중앙회, 축산물 가격정보.

■ 9~11월 성돈 산지가격 18~19만원 전망

7월까지 돼지고기 수입량이 증가하였고, 사육두수 증가로 9~11월 출하두수가 증가할 것으로 예상되며, 27일부터 미국산 쇠고기 검역 중단 조치가 해제되어 9~11월 성돈 산지가격은 전년 동기간보다 낮을 것으로 전망된다. 계절적으로 비육돈 출하가 늘어나는 9~11월의 성돈(100kg) 산지가격은 전년 동기간(20만 8천원)보다 11% 낮은 수준인 18~19만원으로 전망된다.

미국산 소갈비의 수입이 9~11월 중에 허용된다면 성돈 산지가격은 2006년 생산비 17만 4천원보다 낮게 형성될 가능성도 있다.

■ 미국, 올해 돼지고기 수출 증가 전망

미국의 올해 하반기 돼지고기 생산량은 상반기 자돈 생산두수 증가로 전년 동기간보다 3.9% 증가한 11억 파운드로 전망된다. 내년 돼지고기 생산량은 모돈 두당 이유두수 증가로 올해보다 1.5% 증가한 220억 파운드로 추정된다.

올해 1~5월 미국의 돼지고기 수출량은 12억 6천만 파운드로 전년 동기간보다 3% 감소하였다. 일본, 한국, 캐나다로의 수출량은 증가한 반면, 러시아와 멕시코로의 수출량은 감소하였다. 내년 수출량은 공급량 증가에 따른 가격 하락과 멕시코의 경기 호전으로 올해보다 3% 증가할 전망이다.

미국의 올해 돼지고기 수입량은 9억 5천만 파운드로 지난해보다 3.5% 감소할 것으로 예상된다. 내년에는 올해와 비슷한 수준일 것으로 전망된다. **양돈**