

세계곡물 가격 및 수급동향

가. 가격동향

- 미산 옥수수가격은 미 동부 Corn-belt 지역의 기상악화(건조)와 소맥 가격의 급상승 및 fund측의 매수세로 인하여 가격상승세를 보이고 있는 가운데 6월 15일 현재 247.70US\$/MT에 가격이 형성되어 전월 평균치 235.00\$/MT에 비해 12.70US\$/MT 상승한 가격대를 보이고 있음.

- 미산 대두는 건조한 날씨에 대한 우려로 인하여 fund 주도형 상승세가 시현되고 있는 가운데 6월 15일 현재 386.07US\$/MT에 가격이 형성되어 전월 평균치 361.00 US\$/MT에 비해 25.07US\$/MT 상승하였으며, 미산 대두박은 6월 15일 현재 349.80US\$/MT에 가격이 형성되어 전월 평균치 322.00US\$/MT에 비해 27.80 US\$/MT 상승한 가격대를 보이고 있음.

[미국 - 옥수수 생육 현황]

(단위:%)

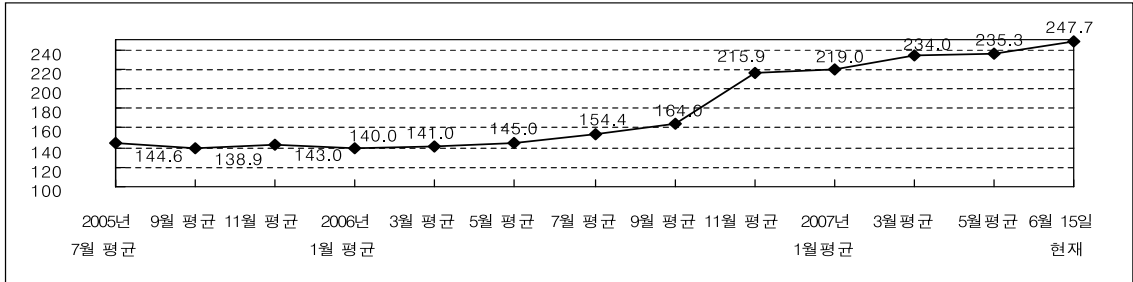
	VP	P	F	G	EX
6/10 18개주 평균	1	4	18	57	20
전주	1	3	18	60	18
전년동기	1	5	24	55	15

* VP-Very Poor, P-Poor, F-Fair, G-Good, EX-Excellent

- 6월 10일 현재 18개주 평균 77%의 Good to Excellent를 보이며 전년동기 대비 7% 좋은 생육현황을 보이고 있음.

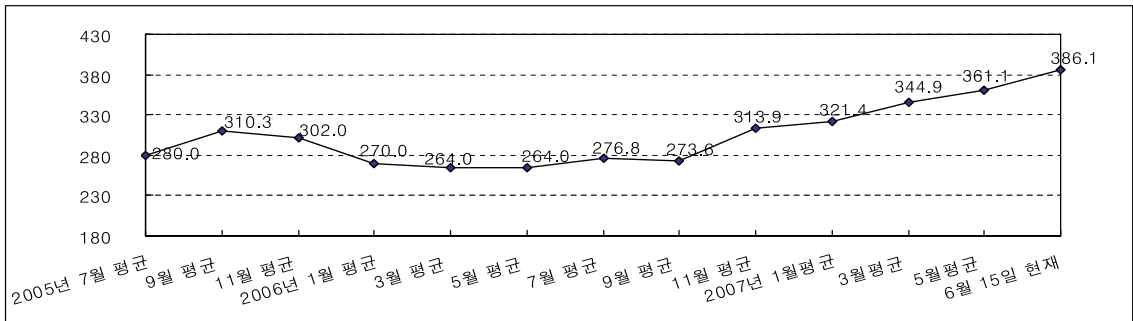
<미산 옥수수 가격 추이>

(단위: C&F US\$/MT)



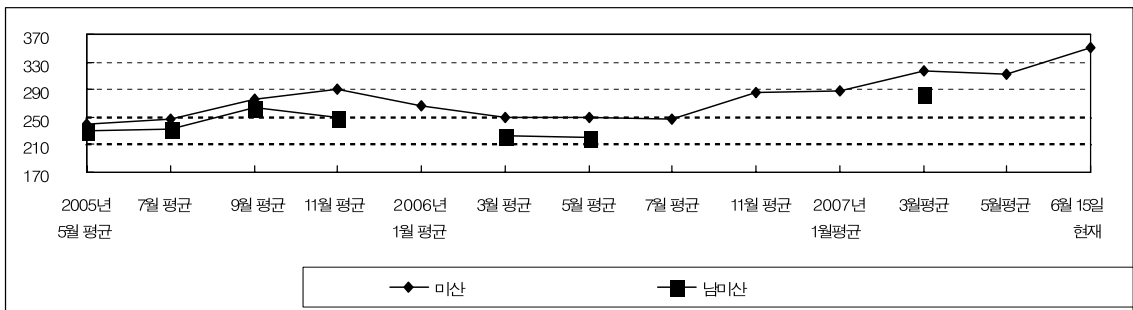
<미산대두 가격 추이>

(단위: C&F US\$/MT)



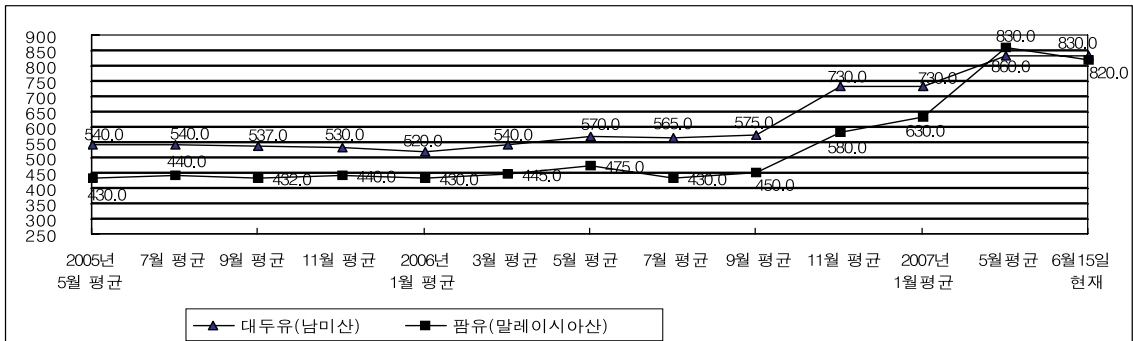
<대두박 가격 추이>

(단위: C&F US\$/MT)



<대두유 및 팜오일 가격 추이>

(단위: C&F US\$/MT)



나. 수급동향

(1) 사료 곡 물

◎ 생산량 및 소비량

07/08년 세계 사료곡물 생산은 10억 5,636만 톤으로 전망되어 전월예상치와 변동이 없으나, 06/07년 9억 7,604만 톤에 비해서는 8.2%(8,030만톤) 증가하였음.

소비량은 10억 6,021만톤으로 전망되어 전월 예상치와 변동이 없으나, 06/07년 10억 1,408만 톤에 비해 4.5%(4,610만톤) 증가하였으며, 수출량은 1억 579만톤으로 전망되어 전월예상치 1억 719만톤에 비해 1.3%(140만톤), 06/07년 1억 950톤에 비해 3.4%(370만톤) 각각 감소하였음.

07/08년 미국 사료곡물 생산은 3억 3,252만 톤으로 전망되어 전월예상치와 변동이 없으나, 06/07년 2억 8,011만 톤에 비해서는 18.7%(5,240만톤) 증가하였음.

소비량은 2억 8,022만톤으로 전망되어 전월 예상치와 변동이 없으나, 06/07년 2억 5,014만 톤에 비해서는 12.0%(3,010만톤) 증가하였으며, 수출량은 5,470만톤으로 전망되어 전월예상치와 변동이 없으나, 06/07년 5,866만톤에 비해서는 6.8%(400만톤) 감소하였음.

◎ 재고량

07/08년 세계 사료곡물 재고량은 1억 2,153만톤으로 전망되어 전월예상치 1억 1,979만톤에 비해 1.5%(170만톤) 증가하였으나, 06/07년 1억 2,538만톤에 비해서는 3.1%(380만톤) 감

소하였음. 재고율 또한 10.4%로 전월예상치 10.3%에 비해 0.1% 증가하였으나, 06/07년 11.2%에 비해서는 0.8% 감소하였음.

07/08년 미국 사료곡물 재고량은 2,886만톤으로 전망되어 전월예상치 2,748만톤에 비해 5.0%(140만톤), 06/07년 2,851만톤에 비해 1.2%(30만톤) 각각 증가하였음. 재고율은 8.6%로 전월예상치 8.2%에 비해 0.4% 증가하였으나, 06/07년 9.2%에 비해 0.6% 감소할 것으로 전망되었음.

(2) 옥수 수

◎ 생산량 및 소비량

07/08년 세계 옥수수 생산은 7억 6,796만톤으로 전망되어 전월예상치 7억 6,650만톤에 비해 0.2%(150만톤) 증가하였으나, 06/07년 6억 9,932만톤에 비해서는 9.8%(6,860만톤) 각각 증가하였음.

소비량은 7억 7,084만톤으로 전망되어 전월 예상치 7억 6,945만톤에 비해 0.2%(140만톤), 06/07년 7억 2,707만톤에 비해 6.0%(4,380만톤) 각각 증가하였으며, 수출량은 8,311만톤으로 전망되어 전월예상치와 변동이 없으나, 06/07년 8,693만톤에 비해서는 4.4%(380만톤) 감소하였음.

07/08년 미국 옥수수 생산은 3억 1,650만톤으로 전망되어 전월예상치와 변동이 없으나, 06/07년 2억 6,760만 톤에 비해서는 18.3%(4,890만톤) 증가하였음.

소비량은 2억 6,646만톤으로 전망되어 전월

예상치와 변동이 없으나, 06/07년 2억 3,814만 톤에 비해서는 11.9%(2,830만톤) 증가하였으며, 수출량은 5,017만톤으로 전망되어 전월예상치와 변동이 없으나, 06/07년 5,461만톤에 비해서는 8.1%(440만톤) 증가하였음.

◎ 재고량

07/08년 세계 옥수수 재고량은 9,180만톤으로 전망되어 전월예상치 9,025만톤에 비해 1.7%(160만톤) 증가하였으나, 06/07년 9,468만톤에 비해서는 3.0%(290만톤) 감소하였음. 재고율 또한 10.8%로 전월예상치 10.6%에 비해 0.2% 증가하였으나, 06/07년 11.6%에 비해서는 0.8% 감소하였음.

07/08년 미국 옥수수 재고량은 2,533만톤으로 전망되어 전월예상치 2,406만톤에 비해 5.3%(130만톤), 06/07년 2,507톤에 비해 1.0%(30만톤) 각각 증가하였음. 재고율은 8.0%로 전월예상치 7.6%에 비해 0.4% 증가하였으나, 06/07년 8.6%에 비해서는 0.6% 감소할 것으로 전망되었음.

(3) 대두

◎ 생산량 및 소비량

07/08년 세계 대두 생산은 2억 2,532만톤으로 전망되어 06/07년 2억 3,541만톤에 비해 4.3%(1,010만톤) 감소하였음. 소비량은 2억 3,428만톤으로 전망되어 06/07년 2억 2,475만톤에 비해 4.2%(950만톤) 증가하였으며, 수출량은 7,553만톤으로 전망되어 06/07년 7,057만톤에 비해 7.8%(550만톤) 증가하였음.

07/08년 미국 대두 생산은 7,471만톤으로 전망되어 06/07년 8,677만톤에 비해 13.9%(1,210만톤) 감소하였음.

소비량은 5,331만톤으로 전망되어 06/07년 5,312만톤에 비해 0.4%(20만톤) 증가하였으며, 수출량은 2,939만톤으로 전망되어 06/07년과 변동이 없음.

◎ 재고량

07/08년 세계 대두 재고량은 5,400만톤으로 전망되어 06/07년 6,360만톤에 비해 15.1%(960만톤) 감소하였으며, 재고율은 17.4%로 06/07년 21.6%에 비해 4.2% 감소하였음.

07/08년 미국 대두 재고량은 870만톤으로 전망되어 06/07년 1,659만톤에 비해 47.6%(790만톤) 감소하였으며, 재고율 또한 10.5%로 06/07년 20.1%에 비해 9.6% 감소하였음.

(4) 대두박

◎ 생산량 및 소비량

07/08년 세계 대두박 생산은 1억 6,035만톤으로 전망되어 06/07년 1억 5,282만톤에 비해 4.9%(750만톤) 증가하였음.

소비량은 1억 5,922만톤으로 전망되어 06/07년 1억 5,187만톤에 비해 4.8%(730만톤) 증가하였으며, 수출량은 5,603만톤으로 전망되어 06/07년 5,281만톤에 비해 6.1%(320만톤) 증가하였음.

07/08년 미국 대두박 생산은 3,863만톤으로

전망되어, 06/07년 3,803만톤에 비해 1.6%(60만톤) 감소하였음.

소비량은 3,116만톤으로 전망되어 06/07년 3,062만톤에 비해 1.8%(50만톤) 증가하였으며, 수출량은 762만톤으로 전망되어 06/07년 758만톤에 비해 0.5%(4만톤) 증가하였음.

◎ 재고량

07/08년 세계 대두박 재고량은 543만톤으로

전망되어 06/07년 516만톤에 비해 5.2%(30만톤) 증가하였음. 재고율은 2.5%로 전망되어 06/07년과 변동이 없음.

07/08년 미국 대두박 재고량은 27만톤으로 전망되어 06/07년과 변동이 없음. 재고율 또한 0.7%로 전망되어 06/07년과 변동이 없음.

07/08년 세계곡물 수급전망(USDA, 6월 11일 발표)

(단위 : 백만톤, %)

구 분	생산량	총 소비량		재고량	재고비율	
		국내소비	수출			
세계 사료곡물	07/08.6(A)	1056.36	1060.21	105.79	121.53	10.4
	07/08.5(B)	1056.60	1060.59	107.19	119.79	10.3
	06/07(C)	976.04	1014.08	109.50	125.38	11.2
	증감율(A/B)	0.0	0.0	-1.3	1.5	
	증감율(A/C)	8.2	4.5	-3.4	-3.1	
미국 사료곡물	07/08.6(A)	332.52	280.22	54.70	28.86	8.6
	07/08.5(B)	332.52	280.22	54.70	27.48	8.2
	06/07(C)	280.11	250.14	58.66	28.51	9.2
	증감율(A/B)	0.0	0.0	0.0	5.0	
	증감율(A/C)	18.7	12.0	-6.8	1.2	
세계 옥수수	07/08.6(A)	767.96	770.84	83.11	91.80	10.8
	07/08.5(B)	766.50	769.45	83.11	90.25	10.6
	06/07(C)	699.32	727.07	86.93	94.68	11.6
	증감율(A/B)	0.2	0.2	0.0	1.7	
	증감율(A/C)	9.8	6.0	-4.4	-3.0	
미국 옥수수	07/08.6(A)	316.50	266.46	50.17	25.33	8.0
	07/08.5(B)	316.50	266.46	50.17	24.06	7.6
	06/07(C)	267.60	238.14	54.61	25.07	8.6
	증감율(A/B)	0.0	0.0	0.0	5.3	
	증감율(A/C)	18.3	11.9	-8.1	1.0	
세계 소맥	07/08.6(A)	610.15	620.07	107.42	112.03	15.4
	07/08.5(B)	616.87	623.87	110.29	113.36	15.4
	06/07(C)	594.09	621.13	106.51	121.95	16.8
	증감율(A/B)	-1.1	-0.6	-2.6	-1.2	
	증감율(A/C)	2.7	-0.2	0.9	-8.1	

세계 대두	07/08.6(A)	225.32	234.28	75.53	54.00	17.4
	06/07(C)	235.41	224.75	70.07	63.60	21.6
	증감율(A/B)	-4.3	4.2	7.8	-15.1	
미국 대두	07/08.6(A)	74.71	53.31	29.39	8.70	10.5
	06/07(C)	86.77	53.12	29.39	16.59	20.1
	증감율(A/B)	-13.9	0.4	0.0	-47.6	
세계 대두박	07/08.6(A)	160.35	159.22	56.03	5.43	2.5
	06/07(C)	152.82	151.87	52.81	5.16	2.5
	증감율(A/B)	4.9	4.8	6.1	5.2	
미국 대두박	07/08.6(A)	38.63	31.16	7.62	0.27	0.7
	06/07(C)	38.03	30.62	7.58	0.27	0.7
	증감율(A/B)	1.6	1.8	0.5	0.0	

세계 사료곡물 수급상황

단위:백만톤

	07/08년		06/07년		증 감 율	
	07.6(A)	07.5(B)	06.6(C)	06.5	A/B	A/C
기 초 재 고	125.38	123.78	163.42	163.42	101.29	76.72
생 산	1,056.36	1,056.60	976.04	974.87	99.98	108.23
수 입	105.34	105.74	105.33	104.72	99.62	100.01
총 공 급	1,287.08	1,286.12	1,244.79	1,243.01	100.07	103.40
국 내 소 비	1,060.21	1,060.59	1,014.08	1,014.52	99.96	104.55
사 료 용	643.88	643.28	633.40	633.21	100.09	101.65
기 타	416.33	417.31	380.68	381.31	99.77	109.36
수 출	105.79	107.19	109.50	109.47	98.69	96.61
총 수 요	1,166.00	1,167.78	1,123.58	1,123.99	99.85	103.78
기 말 재 고	121.53	119.79	125.38	123.78	101.45	96.93
재고율 (%)	10.42%	10.26%	11.16%	11.01%		

미국 사료곡물 수급상황

단위:백만톤

	07/08년		06/07년		증 감 율	
	07.6(A)	07.5(B)	06.6(C)	06.5	A/B	A/C
기 초 재 고	28.51	27.13	54.77	54.77	105.09	52.05
생 산	332.52	332.52	280.11	280.11	100.00	118.71
수 입	2.75	2.75	2.43	2.41	100.00	113.17
총 공 급	363.78	362.40	337.31	337.29	100.38	107.85
국 내 소 비	280.22	280.22	250.14	250.14	100.00	112.03
사 료 용	152.20	152.20	154.76	154.76	100.00	98.35
기 타	128.02	128.02	95.38	95.38	100.00	134.22
수 출	54.70	54.70	58.66	60.02	100.00	93.25
총 수 요	334.92	334.92	308.80	310.16	100.00	108.46
기 말 재 고	28.86	27.48	28.51	27.13	105.02	101.23
재고율 (%)	8.62%	8.20%	9.23%	8.75%		

EU 사료곡물 수급상황

단위:백만톤

	07/08년		06/07년		증감율	
	07.6(A)	07.5(B)	06.6(C)	06.5	A/B	A/C
기 초 재 고	18.33	18.06	22.64	22.64	101.50	80.96
생 산	145.33	143.71	138.69	138.69	101.13	104.79
수 입	3.97	3.97	5.92	5.22	100.00	67.06
총 공 급	167.63	165.74	167.25	166.55	101.14	100.23
국 내 소 비	146.95	145.95	144.26	144.06	100.69	101.86
사 료 용	107.55	106.55	105.76	105.56	100.94	101.69
기 타	39.40	39.40	38.50	38.50	100.00	102.34
수 출	3.61	3.31	4.66	4.43	109.06	77.47
총 수 요	150.56	149.26	148.92	148.49	100.87	101.10
기 말 재 고	17.06	16.47	18.33	18.06	103.58	93.07
재고율(%)	11.33%	11.03%	12.31%	12.16%		

세계 옥수수 수급상황

단위:백만톤

	07/08년		06/07년		증감율	
	07.6(A)	07.5(B)	06.6(C)	06.5	A/B	A/C
기 초 재 고	94.68	93.20	122.42	122.43	101.59	77.34
생 산	767.96	766.50	699.32	697.72	100.19	109.82
수 입	82.33	82.23	83.25	82.55	100.12	98.89
총 공 급	944.97	941.93	904.99	902.70	100.32	104.42
국 내 소 비	770.84	769.45	727.07	726.94	100.18	106.02
사 료 용	484.13	482.85	475.98	475.29	100.27	101.71
기 타	286.71	286.60	251.09	251.65	100.04	114.19
수 출	83.11	83.11	86.93	87.00	100.00	95.61
총 수 요	853.95	852.56	814.00	813.94	100.16	104.91
기 말 재 고	91.80	90.25	94.68	93.20	101.72	96.96
재고율(%)	10.75%	10.59%	11.63%	11.45%		

미국 옥수수 수급상황

단위:백만톤

	07/08년		06/07년		증감율	
	07.6(A)	07.5(B)	06.6(C)	06.5	A/B	A/C
기 초 재 고	25.07	23.80	49.97	49.97	105.34	50.17
생 산	316.50	316.50	267.60	267.60	100.00	118.27
수 입	0.38	0.38	0.25	0.25	100.00	152.00
총 공 급	341.95	340.68	317.82	317.82	100.37	107.59
국 내 소 비	266.46	266.46	238.14	238.14	100.00	111.89
사 료 용	144.79	144.79	148.60	148.60	100.00	97.44
기 타	121.67	121.67	89.54	89.54	100.00	135.88
수 출	50.17	50.17	54.61	55.88	100.00	91.87
총 수 요	316.63	316.63	292.75	294.02	100.00	108.16
기 말 재 고	25.33	24.06	25.07	23.80	105.28	101.04
재고율(%)	8.00%	7.60%	8.56%	8.09%		

EU 옥수수 수급상황

단위:백만톤

	07/08년		06/07년		증 감 율	
	07.6(A)	07.5(B)	06.6(C)	06.5	A/B	A/C
기 초 재 고	10.72	10.42	9.93	9.93	102.88	107.96
생 산	55.72	55.37	55.19	55.19	100.63	100.96
수 입	3.50	3.50	5.00	4.50	100.00	70.00
총 공 급	69.94	69.29	70.12	69.62	100.94	99.74
국 내 소 비	60.80	60.30	55.90	58.90	100.83	108.77
사 료 용	45.80	45.30	44.30	44.30	101.10	103.39
기 타	15.00	15.00	11.60	14.60	100.00	129.31
수 출	0.30	0.30	0.50	0.30	100.00	60.00
총 수 요	61.10	60.60	56.40	59.20	100.83	108.33
기 말 재 고	8.84	8.69	10.72	10.42	101.73	82.46
재고율 (%)	14.47%	14.34%	19.01%	17.60%		

중국 옥수수 수급상황

단위:백만톤

	07/08년		06/07년		증 감 율	
	07.6(A)	07.5(B)	06.6(C)	06.5	A/B	A/C
기 초 재 고	30.86	30.86	35.26	35.26	100.00	87.52
생 산	146.00	146.00	143.00	143.00	100.00	102.10
수 입	0.10	0.10	0.10	0.10	100.00	100.00
총 공 급	176.96	176.96	178.36	178.36	100.00	99.22
국 내 소 비	148.00	148.00	143.00	143.00	100.00	103.50
사 료 용	105.00	105.00	103.00	103.00	100.00	101.94
기 타	43.00	43.00	40.00	40.00	100.00	107.50
수 출	3.00	3.00	4.50	4.50	100.00	66.67
총 수 요	151.00	151.00	147.50	147.50	100.00	102.37
기 말 재 고	25.96	25.96	30.86	30.86	100.00	84.12
재고율 (%)	17.19%	17.19%	20.92%	20.92%		

세계 소맥 수급상황

단위:백만톤

	07/08년		06/07년		증 감 율	
	07.6(A)	07.5(B)	06.6(C)	06.5	A/B	A/C
기 초 재 고	121.95	120.36	148.99	148.59	101.32	81.85
생 산	610.15	616.87	594.09	593.95	98.91	102.70
수 입	104.94	107.29	107.58	107.37	97.81	97.55
총 공 급	837.04	844.52	850.66	849.91	99.11	98.40
국 내 소 비	620.07	623.87	621.13	622.18	99.39	99.83
사 료 용	104.18	105.99	109.16	109.46	98.29	95.44
기 타	515.89	517.88	511.97	512.72	99.62	100.77
수 출	107.42	110.29	106.51	107.50	97.40	100.85
총 수 요	727.49	734.16	727.64	729.68	99.09	99.98
기 말 재 고	112.03	113.36	121.95	120.36	98.83	91.87
재고율 (%)	15.40%	15.44%	16.76%	16.49%		

세계 대두박 수급상황

단위:백만톤

	07/08년		06/07년		증 감 율	
	07. 6 (A)	07. 5 (B)	06. 6 (C)	06. 5	A/B	A/C
기 초 재 고	65.16	-	5.08	-	-	1282.68
생 산	160.35	-	152.82	-	-	104.93
수 입	55.18	-	51.94	-	-	106.24
총 공 급	280.69	-	209.84	-	-	133.76
국 내 소 비	159.22	-	151.87	-	-	104.84
착 유 용	159.22	-	151.87	-	-	104.84
기 타	0.00	-	0.00	-	-	-
수 출	56.03	-	52.81	-	-	106.10
총 수 요	215.25	-	204.68	-	-	105.16
기 말 재 고	5.43	-	5.16	-	-	105.23
재고율 (%)	2.52%	-	2.52%	-	-	-

미국 대두박 수급상황

단위:백만톤

	07/08년		06/07년		증 감 율	
	07. 6 (A)	07. 5 (B)	06. 6 (C)	06. 5	A/B	A/C
기 초 재 고	0.27	-	0.29	-	-	93.10
생 산	38.63	-	38.03	-	-	101.58
수 입	0.15	-	0.15	-	-	100.00
총 공 급	39.05	-	38.47	-	-	101.51
국 내 소 비	31.16	-	30.62	-	-	101.76
착 유 용	31.16	-	30.62	-	-	101.76
기 타	0.00	-	0.00	-	-	-
수 출	7.62	-	7.58	-	-	100.53
총 수 요	38.78	-	38.20	-	-	101.52
기 말 재 고	0.27	-	0.27	-	-	100.00
재고율 (%)	0.70%	-	0.71%	-	-	-

브라질 대두박 수급상황

단위:백만톤

	07/08년		06/07년		증 감 율	
	07. 6 (A)	07. 5 (B)	06. 6 (C)	06. 5	A/B	A/C
기 초 재 고	1.54	-	1.12	-	-	137.50
생 산	22.74	-	22.70	-	-	100.18
수 입	0.22	-	0.23	-	-	95.65
총 공 급	24.50	-	24.05	-	-	101.87
국 내 소 비	10.88	-	10.20	-	-	106.67
착 유 용	10.88	-	10.20	-	-	106.67
기 타	0.00	-	0.00	-	-	-
수 출	12.00	-	12.31	-	-	97.48
총 수 요	22.88	-	22.51	-	-	101.64
기 말 재 고	1.62	-	1.54	-	-	105.19
재고율 (%)	7.08%	-	6.84%	-	-	-

아르헨티나 대두박 수급상황

단위:백만톤

	07/08년		06/07년		증 감 율	
	07. 6 (A)	07. 5 (B)	06. 6 (C)	06. 5	A/B	A/C
기 초 재 고	1.15	-	1.20	-	-	95.83
생 산	30.23	-	26.65	-	-	113.43
수 입	0.00	-	0.00	-	-	
총 공 급	31.38	-	27.85	-	-	112.68
국 내 소 비	0.64	-	0.60	-	-	106.67
착 유 용	0.64	-	0.60	-	-	106.67
기 타	0.00	-	0.00	-	-	
수 출	29.34	-	26.11	-	-	112.37
총 수 요	29.98	-	26.71	-	-	112.24
기 말 재 고	1.40	-	1.15	-	-	121.74
재 고 율 (%)	4.67%	-	4.31%	-	-	