

세계곡물 가격 및 수급동향

가. 가격동향

- 미산 옥수수는 4월 13일 현재 225.77 US\$/MT에 가격이 형성되어 전월평균치 235.00US\$/MT에 비해 9.23US\$/MT 하락한 가격대를 보이고 있음.
- 미산 대두는 4월 13일 현재 342.55 US\$/MT에 가격이 형성되어 전월 평균치 344.89US\$/MT에 비해 2.34US\$/MT 하락하였으며, 미산 대두박은 4월 13일 현재 296.43US\$/MT에 가격이 형성되어 전월

평균치 316.02US\$/MT에 비해 19.59US\$/MT 하락한 가격대를 보이고 있음.

나. 수급동향

(1) 사료 곡물

◎ 생산량 및 소비량

06/07년 세계 사료곡물 생산은 9억 7,484만 톤으로 전망되어 전월예상치 9억 6,670만톤에

[미국 - 옥수수 식부현황]

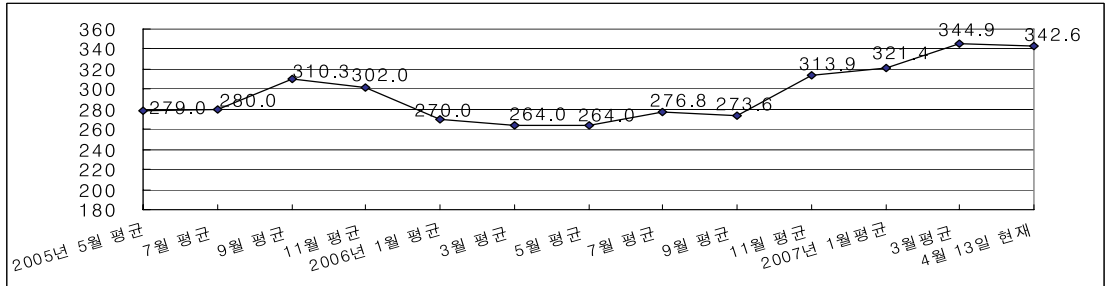
(단위:%)

	2007 4/8	2007 4/1	2006 4/8	2002-2006 평균
18개주 평균	3	-	3	4

※4월 8일 현재 18개주 평균 3%의 식부 진행률을 보이고 있는 가운데, 전년동기 대비와는 변동이 없으나 최근 5개년간 평균 4%에 비해서는 1% 늦어진 식부 진척률을 보이고 있음.

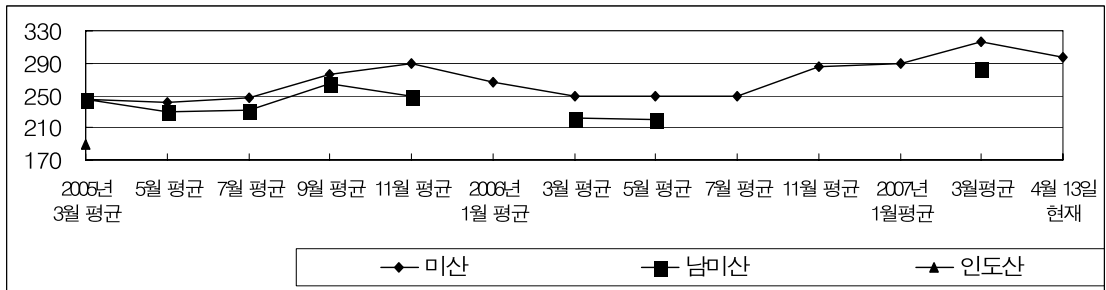
<미산 옥수수 가격 추이>

(단위: C&F US\$/MT)



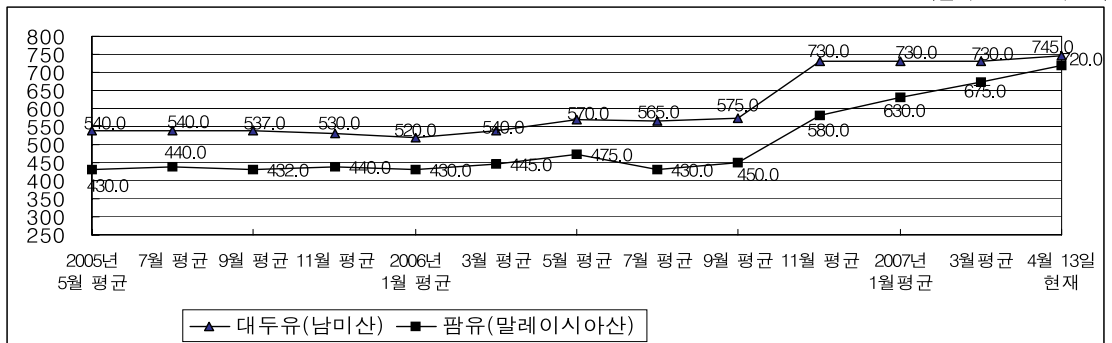
<미산대두 가격 추이>

(단위: C&F US\$/MT)




<대두박 가격 추이>

(단위: C&F US\$/MT)



<대두유 및 팜오일 가격 추이>

(단위: C&F US\$/MT)



비해 0.8%(814만톤) 증가하였으나, 05/06년 9억 7,795만톤에 비해서는 0.3%(311만톤) 감소하였음.

소비량은 10억 1,735만톤으로 전망되어 전월예상치 10억 1,447만톤에 비해 0.3%(288만톤), 05/06년 9억 9,089만톤에 비해 2.7%(2,646만톤) 각각 증가하였으며, 수출량은 1억 1,059만톤으로 전망되어 전월예상치 1억 1,085만톤에 비해 2.0%(26만톤), 05/06년 1억 842만톤에 비해 2.0%(217만톤) 각각 증가하였음.

06/07년 미국 사료곡물 생산은 2억 8,011만톤으로 전망되어 전월예상치와 변동이 없으나, 05/06년 2억 9,876만톤에 비해서는 6.2%(1,865만톤) 감소하였음. 소비량은 2억 5,040만톤으로 전망되어 전월예상치 2억 5,346만톤에 비해 1.2%(306만톤) 감소하였으나, 05/06년 2억 4,473만톤에 비해서는 2.3%(567만톤) 증가하였으며, 수출량은 6,129만톤으로 전망되어 전월예상치 6,154만톤에 비해 0.4%25(만톤) 감소하였으나, 05/06년 6,013만톤에 비해서는 1.9%(116만톤) 증가하였음.

◎ 재고량

06/07년 세계 사료곡물 재고량은 1억 2,323만톤으로 전망되어 전월예상치 1억 1,865만톤에 비해 3.9%(458만톤) 증가하였으나, 05/06년 1억 6,574만톤에 비해서는 25.6%(4,251만톤) 감소하였음. 재고율 또한 10.9%로 전월예상치 10.5%에 비해 0.4% 증가하였으나, 05/06년 15.1%에 비해서는 4.2% 감소하였음.

06/07년 미국 사료곡물 재고량은 2,572만톤

으로 전망되어 전월예상치 2,240만톤에 비해 14.8%(332만톤) 증가하였으나, 05/06년 5,477만톤에 비해서는 53.0%(2,905만톤) 감소하였음. 재고율 또한 8.3%로 전월예상치 7.1%에 비해 1.2% 증가하였으나, 05/06년 18.0%에 비해서는 9.7% 감소할 것으로 전망되었음.

(2) 옥수수

◎ 생산량 및 소비량

06/07년 세계 옥수수 생산은 6억 9,585만톤으로 전망되어 전월예상치 6억 9,315만톤에 비해 0.4%(270만톤), 05/06년 6억 9,520만톤에 비해 0.1%(65만톤) 각각 증가하였음.

소비량은 7억 2,824만톤으로 전망되어 전월예상치 7억 2,975만톤에 비해 0.2%(151만톤) 감소하였으나, 05/06년 7억 226만톤에 비해서는 3.7%(2,598만톤) 증가하였으며, 수출량은 8,780만톤으로 전망되어 전월예상치와 변동이 없으나, 05/06년 8,205만톤에 비해서는 7.0%(575만톤) 증가하였음.

06/07년 미국 옥수수 생산은 2억 6,760만톤으로 전망되어 전월예상치와 변동이 없으나, 05/06년 2억 8,231만톤에 비해서는 5.2%(1,471만톤) 감소하였음.

소비량은 2억 3,839만톤으로 전망되어 전월예상치 2억 4,156만톤에 비해 1.3%(317만톤) 감소하였으나, 05/06년 2억 3,172만톤에 비해서는 2.9%(667만톤) 증가하였으며, 수출량은 5,715만톤으로 전망되어 전월예상치와 변동이 없으나, 05/06년 5,455만톤에 비해서는 4.8%(260만톤) 증가하였음.

◎ 재고량

06/07년 세계 옥수수 재고량은 9,182만톤으로 전망되어 전월예상치 8,779만톤에 비해 4.6%(403만톤) 증가하였으나, 05/06년 1억 2,421만톤에 비해서는 26.1%(3,239만톤) 감소하였음. 재고율 또한 11.3%로 전월예상치 10.7%에 비해 0.6% 증가하였으나, 05/06년 15.8%에 비해서는 4.5% 감소할 것으로 전망되었음.

06/07년 미국 옥수수 재고량은 2,228만톤으로 전망되어 전월예상치 1,910만톤에 비해 16.6%(318만톤) 증가하였으나, 05/06년 4,997만톤에 비해서는 55.4%(2,769만톤) 감소하였음. 재고율 또한 7.5%로 전월예상치 6.4%에 비해 1.1% 증가하였으나, 05/06년 17.5%에 비해서는 10.0% 감소할 것으로 전망되었음.

(3) 대두

◎ 생산량 및 소비량

06/07년 세계 대두 생산은 2억 3,349만톤으로 전망되어 전월예상치 2억 2,940만톤에 비해 1.8%(409만톤), 05/06년 2억 1,993만톤에 비해 6.2%(1,356만톤) 각각 증가하였음. 소비량은 2억 2,551만톤으로 전망되어 전월예상치 2억 2,384만톤에 비해 0.7%(167만톤), 05/06년 2억 1,452만톤에 비해 5.1%(1,099만톤) 각각 증가하였으며, 수출량은 6,946만톤으로 전망되어 전월예상치 6,951만톤에 비해 0.1%(5만톤) 감소하였으나, 05/06년 6,407만톤에 비해서는 8.4%(539만톤) 증가하였음.

06/07년 미국 대두 생산은 8,677만톤으로 전

망되어 전월예상치와 변동이 없으나, 05/06년 8,337만톤에 비해서는 4.1%(340만톤) 증가하였음.

소비량은 5,299만톤으로 전망되어 전월예상치와 변동이 없으나, 05/06년 5,241만톤에 비해서는 1.1%(58만톤) 증가하였으며, 수출량은 2,939만톤으로 전망되어 전월예상치 2,994만톤에 비해 1.8%(55만톤) 감소하였으나, 05/06년 2,578만톤에 비해서는 14.0%(361만톤) 증가하였음.

◎ 재고량

06/07년 세계 대두 재고량은 6,102만톤으로 전망되어 전월예상치 5,750만톤에 비해 6.1%(352만톤), 05/06년 5,379만톤에 비해 13.4%(723만톤) 각각 증가하였으며, 재고율 또한 20.7%로 전월예상치 19.6%에 비해 1.1%, 05/06년 19.3%에 비해 1.4% 각각 증가하였음.

06/07년 미국 대두 재고량은 1,673만톤으로 전망되어 전월예상치 1,620만톤에 비해 3.3%(53만톤), 05/06년 1,223만톤에 비해 36.8%(450만톤) 각각 증가하였으며, 재고율 또한 20.3%로 전월예상치 19.5%에 비해 0.8%, 05/06년 15.6%에 비해 4.7% 각각 증가하였음.

(4) 대두박

◎ 생산량 및 소비량

06/07년 세계 대두박 생산은 1억 5,339만톤으로 전망되어 전월예상치 1억 5,297만톤에 비해 0.3%(42만톤), 05/06년 1억 4,511만톤에

비해 5.7%(828만톤) 각각 증가하였음.

소비량은 1억 5,176만톤으로 전망되어 전월 예상치 1억 5,136톤에 비해 0.3%(40만톤), 05/06년 1억 4,518만톤에 비해 4.5%(658만톤) 각각 증가하였으며, 수출량은 5,360만톤으로 전망되어 전월 예상치 5,308만톤에 비해 1.0%(52만톤), 05/06년 5,140만톤에 비해 4.3%(220만톤) 각각 증가하였음.

06/07년 미국 대두박 생산은 3,794만톤으로 전망되어 전월 예상치 3,848만톤에 비해 1.4%(54만톤) 감소하였으나, 05/06년 3,741만톤에 비해서는 1.4%(53만톤) 증가하였음.

소비량은 3,053만톤으로 전망되어 전월 예상치 3,075만톤에 비해 0.7%(22만톤) 감소하였으나, 05/06년 3,010만톤에 비해서는 1.4%(43만톤) 증가하였으며, 수출량은 758만톤으로 전망되어 전월 예상치 789만톤에 비해

3.9%(31만톤) 감소하였으나, 05/06년 732만톤에 비해서는 3.6%(26만톤) 증가하였음.

◎ 재고량

06/07년 세계 대두박 재고량은 502만톤으로 전망되어 전월 예상치 462만톤에 비해 8.7%(40만톤), 05/06년 471만톤에 비해 6.6%(31만톤) 각각 증가하였음. 재고율은 2.4%로 전망되어 전월 예상치 2.3%에 비해 0.1% 증가하였으나, 05/06년과는 변동이 없음.

06/07년 미국 대두박 재고량은 27만톤으로 전망되어 전월 예상치와 변동이 없으나 05/06년 29만톤에 비해서는 6.9%(2만톤) 감소하였음. 재고율 또한 0.7%로 전망되어 전월 예상치와 변동이 없으나 05/06년 0.8%에 비해서는 0.1% 감소하였음.

세계사료곡물 수급 동향(USDA, 2007년 4월)

(단위: 백만톤, %)

구 분	생산량	총 소비량		재고량	재고비율	
		국내소비	수출			
세 계 사료곡물	06/07.4 (A)	974.84	1017.35	110.59	123.23	10.9
	06/07.3 (B)	966.70	1014.47	110.85	118.65	10.5
	05/06 (C)	977.95	990.89	108.42	165.74	15.1
	증감율(A/B)	0.8	0.3	2.0	3.9	
	증감율(A/C)	-0.3	2.7	2.0	-25.6	
미 국 사료곡물	06/07.4 (A)	280.11	250.40	61.29	25.72	8.3
	06/07.3 (B)	280.11	253.46	61.54	22.40	7.1
	05/06 (C)	298.76	244.73	60.13	54.77	18.0
	증감율(A/B)	0.0	-1.2	-0.4	14.8	
	증감율(A/C)	-6.2	2.3	1.9	-53.0	
세 계 옥수수	06/07.4 (A)	695.85	728.24	87.80	91.82	11.3
	06/07.3 (B)	693.15	729.75	87.84	87.79	10.7
	05/06 (C)	695.20	702.26	82.05	124.21	15.8
	증감율(A/B)	0.4	-0.2	0.0	4.6	
	증감율(A/C)	0.1	3.7	7.0	-26.1	

미 국 옥수수	06/07.4 (A)	267.60	238.39	57.15	22.28	7.5
	06/07.3 (B)	267.60	241.56	57.15	19.10	6.4
	05/06 (C)	282.31	231.72	54.55	49.97	17.5
	증감율 (A/B)	0.0	-1.3	0.0	16.6	
	증감율 (A/C)	-5.2	2.9	4.8	-55.4	
세 계 소맥	06/07.4 (A)	594.50	621.17	108.28	121.21	16.6
	06/07.3 (B)	593.11	619.34	108.02	121.23	16.7
	05/06 (C)	621.16	624.50	116.65	147.88	20.0
	증감율 (A/B)	0.2	0.3	0.2	0.0	
	증감율 (A/C)	-4.3	-0.5	-7.2	-18.0	
세 계 대두	06/07.4 (A)	233.49	225.51	69.46	61.02	20.7
	06/07.3 (B)	229.40	223.84	69.51	57.50	19.6
	05/06 (C)	219.93	214.52	64.07	53.79	19.3
	증감율 (A/B)	1.8	0.7	-0.1	6.1	
	증감율 (A/C)	6.2	5.1	8.4	13.4	
미 국 대두	06/07.4 (A)	86.77	52.99	29.39	16.73	20.3
	06/07.3 (B)	86.77	52.97	29.94	16.20	19.5
	05/06 (C)	83.37	52.41	25.78	12.23	15.6
	증감율 (A/B)	0.0	0.0	-1.8	3.3	
	증감율 (A/C)	4.1	1.1	14.0	36.8	
세 계 대두박	06/07.4 (A)	153.39	151.76	53.60	5.02	2.4
	06/07.3 (B)	152.97	151.36	53.08	4.62	2.3
	05/06 (C)	145.11	145.18	51.40	4.71	2.4
	증감율 (A/B)	0.3	0.3	1.0	8.7	
	증감율 (A/C)	5.7	4.5	4.3	6.6	
미 국 대두박	06/07.4 (A)	37.94	30.53	7.58	0.27	0.7
	06/07.3 (B)	38.48	30.75	7.89	0.27	0.7
	05/06 (C)	37.41	30.10	7.32	0.29	0.8
	증감율 (A/B)	-1.4	-0.7	-3.9	0.0	
	증감율 (A/C)	1.4	1.4	3.6	-6.9	

세계 사료곡물 수급상황

단위:백만톤

	06/07년		05/06년		증 감 율	
	07.4 (A)	07.3 (B)	06.4 (C)	06.3	A/B	A/C
기 초 재 고	165.74	166.41	178.68	178.01	99.60	92.76
생 산	974.84	966.70	977.95	977.54	100.84	99.68
수 입	105.52	105.44	104.36	104.04	100.08	101.11
총 공 급	1,246.10	1,238.55	1,260.99	1,259.59	100.61	98.82
국 내 소 비	1,017.35	1,014.47	990.89	989.14	100.28	102.67
사 료 용	637.52	640.76	634.50	635.00	99.49	100.48
기 타	379.83	373.71	356.39	354.14	101.64	106.58
수 출	110.59	110.85	108.42	107.48	99.77	102.00
총 수 요	1,127.94	1,125.32	1,099.31	1,096.62	100.23	102.60
기 말 재 고	123.23	118.65	165.74	166.41	103.86	74.35
재고율 (%)	10.93%	10.54%	15.08%	15.17%		

미국 사료곡물 수급상황

단위:백만톤

	06/07년		05/06년		증 감 율	
	07. 3(A)	07. 2(B)	06. 3(C)	06. 2	A/B	A/C
기 초 재 고	54.77	54.77	58.80	58.80	100.00	93.15
생 산	280.11	280.11	298.76	298.76	100.00	93.76
수 입	2.52	2.52	2.06	2.06	100.00	122.33
총 공 급	337.40	337.40	359.62	359.62	100.00	93.82
국 내 소 비	253.46	253.46	244.73	244.73	100.00	103.57
사 료 용	157.83	157.83	162.99	162.99	100.00	96.83
기 타	95.63	95.63	81.74	81.74	100.00	116.99
수 출	61.54	61.54	60.13	60.13	100.00	102.34
총 수 요	315.00	315.00	304.86	304.86	100.00	103.33
기 말 재 고	22.40	22.40	54.77	54.77	100.00	40.90
재고율 (%)	7.11%	7.11%	17.97%	17.97%		

EU 사료곡물 수급상황

단위:백만톤

	06/07년		05/06년		증 감 율	
	07. 4(A)	07. 3(B)	06. 4(C)	06. 3	A/B	A/C
기 초 재 고	22.99	22.66	23.69	23.69	101.46	97.05
생 산	126.46	126.46	132.08	132.08	100.00	95.75
수 입	5.55	5.55	3.48	3.48	100.00	159.48
총 공 급	155.00	154.67	159.25	159.25	100.21	97.33
국 내 소 비	135.23	135.12	132.45	132.45	100.08	102.10
사 료 용	102.70	102.70	100.31	100.31	100.00	102.38
기 타	32.53	32.42	32.14	32.14	100.34	101.21
수 출	4.13	4.21	3.82	3.82	98.10	108.12
총 수 요	139.36	139.33	136.27	136.27	100.02	102.27
기 말 재 고	15.64	15.67	22.99	22.99	99.81	68.03
재고율 (%)	11.22%	11.25%	16.87%	16.87%		

세계 옥수수 수급상황

단위:백만톤

	06/07년		05/06년		증 감 율	
	07. 4(A)	07. 3(B)	06. 4(C)	06. 3	A/B	A/C
기 초 재 고	124.21	124.40	131.28	130.61	99.85	94.61
생 산	695.85	693.15	695.20	695.40	100.39	100.09
수 입	82.92	82.71	79.25	78.93	100.25	104.63
총 공 급	902.98	900.26	905.73	904.94	100.30	99.70
국 내 소 비	728.24	729.75	702.26	701.62	99.79	103.70
사 료 용	477.92	480.92	474.91	474.99	99.38	100.63
기 타	250.32	248.83	227.35	226.63	100.60	110.10
수 출	87.80	87.84	82.05	81.11	99.95	107.01
총 수 요	816.04	817.59	784.31	782.73	99.81	104.05
기 말 재 고	91.82	87.79	124.21	124.40	104.59	73.92
재고율 (%)	11.25%	10.74%	15.84%	15.89%		

미국 옥수수 수급상황

단위:백만톤

	06/07년		05/06년		증 감 율	
	07. 4(A)	07. 3(B)	06. 4(C)	06. 3	A/B	A/C
기 초 재 고	49.97	49.97	53.70	53.70	100.00	93.05
생 산	267.60	267.60	282.31	282.31	100.00	94.79
수 입	0.25	0.25	0.23	0.23	100.00	108.70
총 공 급	317.82	317.82	336.24	336.24	100.00	94.52
국 내 소 비	238.39	241.56	231.72	231.72	98.69	102.88
사 료 용	148.60	151.77	156.00	156.00	97.91	95.26
기 타	89.79	89.79	75.72	75.72	100.00	118.58
수 출	57.15	57.15	54.55	54.55	100.00	104.77
총 수 요	295.54	298.71	286.27	286.27	98.94	103.24
기 말 재 고	22.28	19.10	49.97	49.97	116.65	44.59
재고율 (%)	7.54%	6.39%	17.46%	17.46%		

EU 옥수수 수급상황

단위:백만톤

	06/07년		05/06년		증 감 율	
	07. 4(A)	07. 3(B)	06. 4(C)	06. 3	A/B	A/C
기 초 재 고	10.16	10.16	7.01	7.01	100.00	144.94
생 산	43.88	43.88	48.84	48.84	100.00	89.84
수 입	4.50	4.50	3.14	3.14	100.00	143.31
총 공 급	58.54	58.54	58.99	58.99	100.00	99.24
국 내 소 비	50.80	50.80	48.70	48.70	100.00	104.31
사 료 용	41.00	41.00	39.20	39.20	100.00	104.59
기 타	9.80	9.80	9.50	9.50	100.00	103.16
수 출	0.20	0.20	0.12	0.12	100.00	166.67
총 수 요	51.00	51.00	48.82	48.82	100.00	104.47
기 말 재 고	7.54	7.54	10.16	10.16	100.00	74.21
재고율 (%)	14.78%	14.78%	20.81%	20.81%		

중국 옥수수 수급상황

단위:백만톤

	06/07년		05/06년		증 감 율	
	07. 4(A)	07. 3(B)	06. 4(C)	06. 3	A/B	A/C
기 초 재 고	35.26	35.26	36.56	36.56	100.00	96.44
생 산	143.00	143.00	139.36	139.36	100.00	102.61
수 입	0.10	0.10	0.06	0.06	100.00	-
총 공 급	178.36	178.36	175.98	175.98	100.00	101.35
국 내 소 비	141.00	141.00	137.00	137.00	100.00	102.92
사 료 용	103.00	103.00	101.00	101.00	100.00	101.98
기 타	38.00	38.00	36.00	36.00	100.00	105.56
수 출	3.50	4.00	3.73	3.73	87.50	93.83
총 수 요	144.50	145.00	140.73	140.73	99.66	102.68
기 말 재 고	33.86	33.36	35.26	35.26	101.50	96.03
재고율 (%)	23.43%	23.01%	25.06%	25.06%		

세계 소맥 수급상황

단위:백만톤

	06/07년		05/06년		증 감 율	
	07. 4(A)	07. 3(B)	06. 4(C)	06. 3	A/B	A/C
기 초 재 고	147.88	147.46	151.22	151.22	100.28	97.79
생 산	594.50	593.11	621.16	620.61	100.23	95.71
수 입	108.88	109.12	110.71	110.29	99.78	98.35
총 공 급	851.26	849.69	883.09	882.12	100.18	96.40
국 내 소 비	621.17	619.34	624.50	624.37	100.30	99.47
사 료 용	108.78	108.03	111.62	111.24	100.69	97.46
기 타	512.39	511.31	512.88	513.13	100.21	99.90
수 출	108.28	108.02	116.65	116.77	100.24	92.82
총 수 요	729.45	727.36	741.15	741.14	100.29	98.42
기 말 재 고	121.21	121.23	147.88	147.46	99.98	81.97
재고율 (%)	16.62%	16.67%	19.95%	19.90%		

세계 대두박 수급상황

단위:백만톤

	06/07년		05/06년		증 감 율	
	07. 4(A)	07. 3(B)	06. 4(C)	06. 3	A/B	A/C
기 초 재 고	4.71	4.43	5.90	5.95	106.32	79.83
생 산	153.39	152.97	145.11	144.98	100.27	105.71
수 입	52.29	51.66	50.28	50.28	101.22	104.00
총 공 급	210.39	209.06	201.29	201.16	100.64	104.52
국 내 소 비	151.76	151.36	145.18	145.33	100.26	104.53
착 유 용	151.76	151.36	145.18	145.33	100.26	104.53
기 타	0.00	0.00	0.00	0.00		
수 출	53.60	53.08	51.40	51.40	100.98	104.28
총 수 요	205.36	204.44	196.58	196.73	100.45	104.47
기 말 재 고	5.02	4.62	4.71	4.43	108.66	106.58
재고율 (%)	2.44%	2.26%	2.40%	2.25%		

미국 대두박 수급상황

단위:백만톤

	06/07년		05/06년		증 감 율	
	07. 4(A)	07. 3(B)	06. 4(C)	06. 3	A/B	A/C
기 초 재 고	0.29	0.29	0.16	0.16	100.00	181.25
생 산	37.94	38.48	37.41	37.41	98.60	101.42
수 입	0.15	0.15	0.13	0.13	100.00	115.38
총 공 급	38.38	38.92	37.70	37.70	98.61	101.80
국 내 소 비	30.53	30.75	30.10	30.10	99.28	101.43
착 유 용	30.53	30.75	30.10	30.10	99.28	101.43
기 타	0.00	0.00	0.00	0.00		
수 출	7.58	7.89	7.32	7.32	96.07	103.55
총 수 요	38.11	38.64	37.42	37.42	98.63	101.84
기 말 재 고	0.27	0.27	0.29	0.29	100.00	93.10
재고율 (%)	0.71%	0.70%	0.77%	0.77%		

브라질 대두박 수급상황

단위:백만톤

	06/07년		05/06년		증 감을	
	07. 4(A)	07. 3(B)	06. 4(C)	06. 3	A/B	A/C
기 초 재 고	1.12	0.94	1.58	1.58	119.15	70.89
생 산	22.40	21.63	21.84	21.66	103.56	102.56
수 입	0.25	0.28	0.20	0.20	89.29	125.00
총 공 급	23.77	22.85	23.62	23.44	104.03	100.64
국 내 소 비	10.10	10.10	9.60	9.60	100.00	105.21
착 유 용	10.10	10.10	9.60	9.60	100.00	105.21
기 타	0.00	0.00	0.00	0.00		
수 출	12.13	11.50	12.90	12.90	105.48	94.03
총 수 요	22.23	21.60	22.50	22.50	102.92	98.80
기 말 재 고	1.54	1.24	1.12	0.94	124.19	137.50
재고율 (%)	6.93%	5.74%	4.98%	4.18%		

아르헨티나 대두박 수급상황

단위:백만톤

	06/07년		05/06년		증 감을	
	07. 4(A)	07. 3(B)	06. 4(C)	06. 3	A/B	A/C
기 초 재 고	1.20	1.10	0.94	1.00	109.09	127.66
생 산	27.50	27.45	25.02	25.02	100.18	109.91
수 입	0.00	0.00	0.00	0.00		
총 공 급	28.70	28.55	25.96	26.02	100.53	110.55
국 내 소 비	0.58	0.73	0.57	0.72	79.45	101.75
착 유 용	0.58	0.73	0.57	0.72	79.45	101.75
기 타	0.00	0.00	0.00	0.00		
수 출	26.95	26.65	24.19	24.19	101.13	111.41
총 수 요	27.53	27.38	24.76	24.91	100.55	111.19
기 말 재 고	1.18	1.18	1.20	1.10	100.00	98.33
재고율 (%)	4.29%	4.31%	4.85%	4.42%		