

세계곡물 가격 및 수급동향

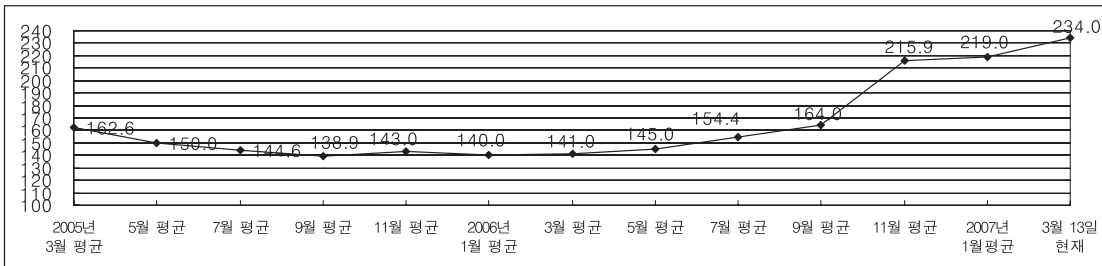
가. 가격동향

- 미산 옥수수는 3월 13일 현재 233.98 US\$/MT에 가격이 형성되어 전월평균치 235.00US\$/MT에 비해 1.02US\$/MT 하락한 가격대를 보이고 있음.
- 미산 대두는 3월 13일 현재 342.03

US\$/MT에 가격이 형성되어 전월 평균치 344.00US\$/MT에 비해 1.97US\$/MT 하락하였으며, 미산 대두박은 3월 13일 현재 314.40US\$/MT에 가격이 형성되어 전월 평균치 312.00US\$/MT에 비해 2.40US\$/MT 상승한 가격대를 보이고 있음.

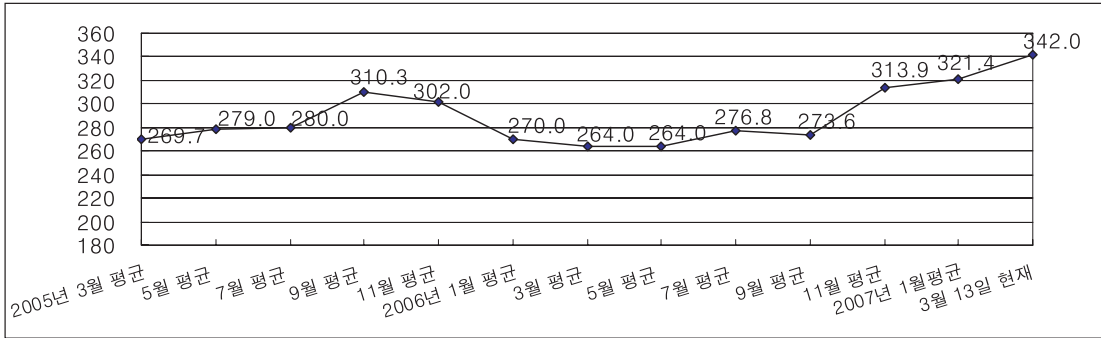
<미산 옥수수 가격 추이>

(단위: C&F US\$/MT)



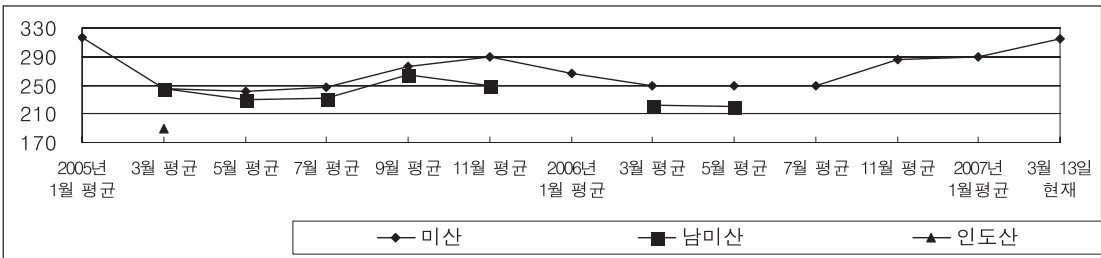
<미산대두 가격 추이>

(단위: C&F US\$/MT)



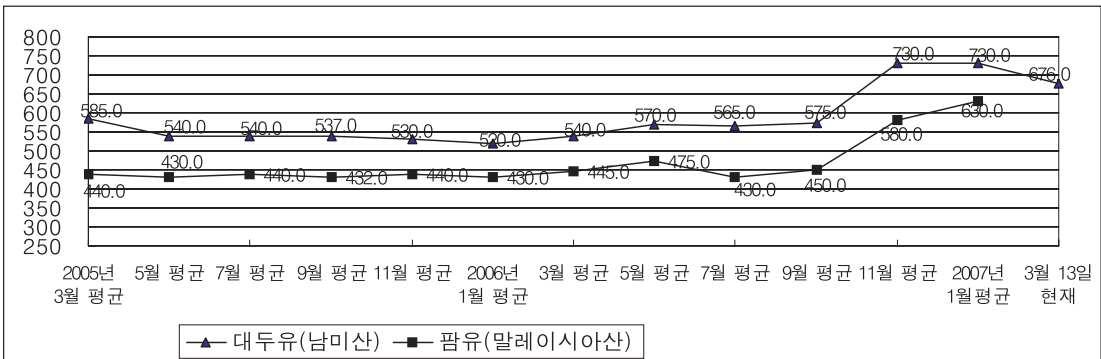
<대두박 가격 추이>

(단위: C&F US\$/MT)



<대두유 및 팜오일 가격 추이>

(단위: C&F US\$/MT)



나. 수급동향

(1) 사료 곡물

◎ 생산량 및 소비량

06/07년 세계 사료곡물 생산은 9억 6,670만 톤으로 전망되어 전월예상치 9억 6,721만톤에 비해 0.1%(51만톤), 05/06년 9억 7,754만톤에 비해 1.1%(1,084만톤) 각각 감소하였음.

소비량은 10억 1,447만톤으로 전망되어 전월 예상치와 변동이 없으나, 05/06년 9억 8,914만톤에 비해서는 2.6%(2,533만톤) 증가하였으며, 수출량은 1억 1,085만톤으로 전망되어 전월예상치 1억 901만톤에 비해 2.0%(184만톤), 05/06년 1억 748만톤에 비해 3.1%(337만톤) 각각 증가하였음.

06/07년 미국 사료곡물 생산은 2억 8,011만 톤으로 전망되어 전월예상치와 변동이 없으나, 05/06년 2억 9,876만 톤에 비해서는 6.2%(1,865만톤) 감소하였음. 소비량은 2억 5,346만톤으로 전망되어 전월예상치와 변동이 없으나, 05/06년 2억 4,473만톤에 비해서는 3.6%(873만톤) 증가하였으며, 수출량은 6,154만톤으로 전망되어 전월예상치와 변동이 없으나, 05/06년 6,013만톤에 비해서는 2.3%(141만톤) 증가하였음.

◎ 재고량

06/07년 세계 사료곡물 재고량은 1억 1,865만톤으로 전망되어 전월예상치 1억 1,928만톤에 비해 0.5%(63만톤), 05/06년 1억 6,641만톤에 비해 28.7%(4,776만톤) 각각 감소하였음. 재고율 또한 10.5%로 전월예상치 10.6%에 비

해 0.1%, 05/06년 15.2%에 비해 4.7% 각각 감소하였음.

06/07년 미국 사료곡물 재고량은 2,240만톤으로 전망되어 전월예상치와 변동이 없으나, 05/06년 5,477만톤에 비해서는 59.1%(3,237만톤) 감소하였음. 재고율은 7.1%로 전월예상치와 변동이 없으나, 05/06년 18.0%에 비해서는 10.9% 감소할 것으로 전망되었음.

(2) 옥수수

◎ 생산량 및 소비량

06/07년 세계 옥수수 생산은 6억 9,315만톤으로 전망되어 전월예상치 6억 9,242만톤에 비해 0.1%(73만톤) 증가하였으나, 05/06년 6억 9,540만톤에 비해서는 0.3%(225만톤) 감소하였음.

소비량은 7억 2,975만톤으로 전망되어 전월 예상치 7억 2,898만톤에 비해 0.1%(77만톤), 05/06년 7억 162만톤에 비해 4.0%(2,813만톤) 각각 증가하였으며, 수출량은 8,784만톤으로 전망되어 전월예상치 8,645만톤에 비해 1.6%(139만톤), 05/06년 8,111만톤에 비해 8.3%(673만톤) 각각 증가하였음.

06/07년 미국 옥수수 생산은 2억 6,760만톤으로 전망되어 전월예상치와 변동이 없으나, 05/06년 2억 8,231만 톤에 비해서는 5.2%(1,471만톤) 감소하였음.

소비량은 2억 4,156만톤으로 전망되어 전월 예상치와 변동이 없으나, 05/06년 2억 3,172만톤에 비해서는 4.2%(984만톤) 증가하였으며, 수출량은 5,715만톤으로 전망되어 전월예상치와 변동이 없으나, 05/06년 5,455만톤에 비해

서는 4.8%(260만톤) 증가하였음.

◎ 재고량

06/07년 세계 옥수수 재고량은 8,779만톤으로 전망되어 전월 예상치 8,795만톤에 비해 0.2%(16만톤), 05/06년 1억 2,440만톤에 비해서는 29.4%(3,661만톤) 각각 감소하였음. 재고율 또한 10.7%로 전월 예상치 10.8%에 비해 0.1%, 05/06년 15.9%에 비해 5.2% 각각 감소할 것으로 전망되었음.

06/07년 미국 옥수수 재고량은 1,910만톤으로 전망되어 전월 예상치와 변동이 없으나, 05/06년 4,997만톤에 비해서는 61.8%(3,087만톤) 감소하였음. 재고율 또한 6.4%로 전월 예상치와 변동이 없으나, 05/06년 17.5%에 비해서는 11.1% 감소할 것으로 전망되었음.

(3) 대 두

◎ 생산량 및 소비량

06/07년 세계 대두 생산은 2억 2,940만톤으로 전망되어 전월 예상치 2억 2,840만톤에 비해 0.4%(100만톤), 05/06년 2억 1,789만톤에 비해 5.3%(1,151만톤) 각각 증가하였음. 소비량은 2억 2,384만톤으로 전망되어 전월 예상치 2억 2,278만톤에 비해 0.5%(106만톤), 05/06년 2억 1,395만톤에 비해 4.6%(989만톤) 각각 증가하였으며, 수출량은 6,951만톤으로 전망되어 전월 예상치 6,963만톤에 비해 0.2%(12만톤) 감소하였으나, 05/06년 6,407만톤에 비해서는 8.5%(544만톤) 증가하였음.

06/07년 미국 대두 생산은 8,677만톤으로 전망되어 전월 예상치와 변동이 없으나, 05/06년

8,337만톤에 비해서는 4.1%(340만톤) 증가하였음.

소비량은 5,297만톤으로 전망되어 전월 예상치와 변동이 없으나, 05/06년 5,241만톤에 비해서는 1.1%(56만톤) 증가하였으며, 수출량은 2,994만톤으로 전망되어 전월 예상치와 변동이 없으나, 05/06년 2,578만톤에 비해서는 16.1%(416만톤) 증가하였음.

◎ 재고량

06/07년 세계 대두 재고량은 5,750만톤으로 전망되어 전월 예상치 5,743만톤에 비해 0.1%(7만톤), 05/06년 5,233만톤에 비해 9.9%(517만톤) 각각 증가하였으며, 재고율은 19.6%로 전월 예상치와 변동이 없으나, 05/06년 18.8%에 비해서는 0.8% 증가하였음.

06/07년 미국 대두 재고량은 1,620만톤으로 전망되어 전월 예상치 1,621만톤에 비해 0.1%(1만톤) 감소하였으나, 05/06년 1,223만톤에 비해서는 32.5%(397만톤) 증가하였으며, 재고율 또한 19.5%로 전월 예상치 19.6%에 비해 0.1% 감소하였으나, 05/06년 15.6%에 비해서는 3.9% 증가하였음.

(4) 대 두 박

◎ 생산량 및 소비량

06/07년 세계 대두박 생산은 1억 5,297만톤으로 전망되어 전월 예상치 1억 5,257만톤에 비해 0.3%(40만톤), 05/06년 1억 4,493만톤에 비해 5.5%(804만톤) 각각 증가하였음.

소비량은 1억 5,136만톤으로 전망되어 전월 예상치 1억 5,125톤에 비해 0.1%(11만톤),

05/06년 1억 4,533만톤에 비해 4.1%(603만톤) 각각 증가하였으며, 수출량은 5,308만톤으로 전망되어 전월예상치 5,282만톤에 비해 0.5%(26만톤), 05/06년 5,140만톤에 비해 3.3%(168만톤) 각각 증가하였음.

06/07년 미국 대두박 생산은 3,848만톤으로 전망되어 전월예상치와 변동이 없으나, 05/06년 3,741만톤에 비해서는 2.9%(107만톤) 증가하였음.

소비량은 3,075만톤으로 전망되어 전월예상치와 변동이 없으나, 05/06년 3,010만톤에 비해서는 2.2%(65만톤) 증가하였으며, 수출량은 789만톤으로 전망되어 전월예상치와 변동이 없으나, 05/06년 732만톤에 비해서는 7.8%(57만톤) 증가하였음.

◎ 재고량

06/07년 세계 대두박 재고량은 462만톤으로 전망되어 전월예상치 457만톤에 비해 1.1%(5만톤), 05/06년 443만톤에 비해 4.3%(19만톤) 각각 증가하였음. 재고율은 2.3%로 전망되어 전월예상치 2.2%에 비해 0.1% 증가하였으나, 05/06년과는 변동이 없음.

06/07년 미국 대두박 재고량은 27만톤으로 전망되어 전월예상치와 변동이 없으나 05/06년 29만톤에 비해서는 6.9%(2만톤) 감소하였음. 재고율 또한 0.7%로 전망되어 전월예상치와 변동이 없으나 05/06년 0.8%에 비해서는 0.1% 감소하였음.

06/07년 세계곡물 수급전망(USDA, 3월 9일 발표)

(단위 : 백만톤, %)

구 분	생산량	총 소비량		재고량	재고비율	
		국내소비	수출			
세계 사료곡물	06/07.3(A)	966.70	1014.47	110.85	118.65	10.5
	06/07.2(B)	967.21	1014.36	109.01	119.28	10.6
	05/06(C)	977.54	989.14	107.48	166.41	15.2
	증감율(A/B)	-0.1	0.0	2.0	-0.5	
	증감율(A/C)	-1.1	2.6	3.1	-28.7	
미국 사료곡물	06/07.3(A)	280.11	253.46	61.54	22.40	7.1
	06/07.2(B)	280.11	253.46	61.54	22.40	7.1
	05/06(C)	298.76	244.73	60.13	54.77	18.0
	증감율(A/B)	0.0	0.0	0.0	0.0	
	증감율(A/C)	-6.2	3.6	2.3	-59.1	
세계 옥수수	06/07.3(A)	693.15	729.75	87.84	87.79	10.7
	06/07.2(B)	692.42	728.98	86.45	87.95	10.8
	05/06(C)	695.40	701.62	81.11	124.40	15.9
	증감율(A/B)	0.1	0.1	1.6	-0.2	
	증감율(A/C)	-0.3	4.0	8.3	-29.4	

미 국 옥수수	06/07.3(A)	267.60	241.56	57.15	19.10	6.4
	06/07.2(B)	267.60	241.56	57.15	19.10	6.4
	05/06(C)	282.31	231.72	54.55	49.97	17.5
	증감율(A/B)	0.0	0.0	0.0	0.0	
	증감율(A/C)	-5.2	4.2	4.8	-61.8	
세 계 소 맥	06/07.3(A)	593.11	619.34	108.02	121.23	16.7
	06/07.2(B)	592.03	618.16	109.04	120.80	16.6
	05/06(C)	620.61	624.37	116.77	147.46	19.9
	증감율(A/B)	0.2	0.2	-0.9	0.4	
	증감율(A/C)	-4.4	-0.8	-7.5	-17.8	
세 계 대 두	06/07.3(A)	229.40	223.84	69.51	57.50	19.6
	06/07.2(B)	228.40	222.78	69.63	57.43	19.6
	05/06(C)	217.89	213.95	64.07	52.33	18.8
	증감율(A/B)	0.4	0.5	-0.2	0.1	
	증감율(A/C)	5.3	4.6	8.5	9.9	
미 국 대 두	06/07.3(A)	86.77	52.97	29.94	16.20	19.5
	06/07.2(B)	86.77	52.97	29.94	16.21	19.6
	05/06(C)	83.37	52.41	25.78	12.23	15.6
	증감율(A/B)	0.0	0.0	0.0	-0.1	
	증감율(A/C)	4.1	1.1	16.1	32.5	
세 계 대 두 박	06/07.3(A)	152.97	151.36	53.08	4.62	2.3
	06/07.2(B)	152.57	151.25	52.82	4.57	2.2
	05/06(C)	144.93	145.33	51.40	4.43	2.3
	증감율(A/B)	0.3	0.1	0.5	1.1	
	증감율(A/C)	5.5	4.1	3.3	4.3	
미 국 대 두 박	06/07.3(A)	38.48	30.75	7.89	0.27	0.7
	06/07.2(B)	38.48	30.75	7.89	0.27	0.7
	05/06(C)	37.41	30.10	7.32	0.29	0.8
	증감율(A/B)	0.0	0.0	0.0	0.0	
	증감율(A/C)	2.9	2.2	7.8	-6.9	

세계 사료곡물 수급상황

단위:백만톤

	06/07년		05/06년		증 감 율	
	07. 3(A)	07. 2(B)	06. 3(C)	06. 2	A/B	A/C
기 초 재 고	166.41	166.44	178.01	178.03	99.98	93.48
생 산	966.70	967.21	977.54	977.60	99.95	98.89
수 입	105.44	103.28	104.04	103.92	102.09	101.35
총 공 급	1,238.55	1,236.93	1,259.59	1,259.55	100.13	98.33
국 내 소 비	1,014.47	1,014.36	989.14	989.19	100.01	102.56
사 료 용	640.76	639.33	635.00	635.16	100.22	100.91
기 타	373.71	375.03	354.14	354.03	99.65	105.53
수 출	110.85	109.01	107.48	106.89	101.69	103.14
총 수 요	1,125.32	1,123.37	1,096.62	1,096.08	100.17	102.62
기 말 재 고	118.65	119.28	166.41	166.44	99.47	71.30
재고율 (%)	10.54%	10.62%	15.17%	15.19%		

미국 사료곡물 수급상황

단위: 백만톤

	06/07년		05/06년		증감율	
	07. 3(A)	07. 2(B)	06. 3(C)	06. 2	A/B	A/C
기 초 재 고	54.77	54.77	58.80	58.80	100.00	93.15
생 산	280.11	280.11	298.76	298.76	100.00	93.76
수 입	2.52	2.52	2.06	2.06	100.00	122.33
총 공 급	337.40	337.40	359.62	359.62	100.00	93.82
국 내 소 비	253.46	253.46	244.73	244.73	100.00	103.57
사 료 용	157.83	157.83	162.99	162.99	100.00	96.83
기 타	95.63	95.63	81.74	81.74	100.00	116.99
수 출	61.54	61.54	60.13	60.13	100.00	102.34
총 수 요	315.00	315.00	304.86	304.86	100.00	103.33
기 말 재 고	22.40	22.40	54.77	54.77	100.00	40.90
재고율(%)	7.11%	7.11%	17.97%	17.97%		

EU 사료곡물 수급상황

단위: 백만톤

	06/07년		05/06년		증감율	
	07. 3(A)	07. 2(B)	06. 3(C)	06. 2	A/B	A/C
기 초 재 고	22.66	22.66	23.69	23.69	100.00	95.65
생 산	126.46	126.42	132.08	131.75	100.03	95.75
수 입	5.55	4.90	3.48	3.48	113.27	159.48
총 공 급	154.67	153.98	159.25	158.92	100.45	97.12
국 내 소 비	135.12	134.43	132.45	132.45	100.51	102.02
사 료 용	102.70	102.00	100.31	100.31	100.69	102.38
기 타	32.42	32.43	32.14	32.14	99.97	100.87
수 출	4.21	3.81	3.82	3.82	110.50	110.21
총 수 요	139.33	138.24	136.27	136.27	100.79	102.25
기 말 재 고	15.67	15.74	22.99	22.66	99.56	68.16
재고율(%)	11.25%	11.39%	16.87%	16.63%		

세계 옥수수 수급상황

단위: 백만톤

	06/07년		05/06년		증감율	
	07. 3(A)	07. 2(B)	06. 3(C)	06. 2	A/B	A/C
기 초 재 고	124.40	124.51	130.61	130.62	99.91	95.25
생 산	693.15	692.42	695.40	695.60	100.11	99.68
수 입	82.71	80.71	78.93	78.83	102.48	104.79
총 공 급	900.26	897.64	904.94	905.05	100.29	99.48
국 내 소 비	729.75	728.98	701.62	701.70	100.11	104.01
사 료 용	480.92	479.03	474.99	475.15	100.39	101.25
기 타	248.83	249.95	226.63	226.55	99.55	109.80
수 출	87.84	86.45	81.11	80.53	101.61	108.30
총 수 요	817.59	815.43	782.73	782.23	100.26	104.45
기 말 재 고	87.79	87.95	124.40	124.51	99.82	70.57
재고율(%)	10.74%	10.79%	15.89%	15.92%		

미국 옥수수 수급상황

단위:백만톤

	06/07년		05/06년		증 감 율	
	07. 3(A)	07. 2(B)	06. 3(C)	06. 2	A/B	A/C
기 초 재 고	49.97	49.97	53.70	53.70	100.00	93.05
생 산	267.60	267.60	282.31	282.31	100.00	94.79
수 입	0.25	0.25	0.23	0.23	100.00	108.70
총 공 급	317.82	317.82	336.24	336.24	100.00	94.52
국 내 소 비	241.56	241.56	231.72	231.72	100.00	104.25
사 료 용	151.77	151.77	156.00	156.00	100.00	97.29
기 타	89.79	89.79	75.72	75.72	100.00	118.58
수 출	57.15	57.15	54.55	54.55	100.00	104.77
총 수 요	298.71	298.71	286.27	286.27	100.00	104.35
기 말 재 고	19.10	19.10	49.97	49.97	100.00	38.22
재고율 (%)	6.39%	6.39%	17.46%	17.46%		

EU 옥수수 수급상황

단위:백만톤

	06/07년		05/06년		증 감 율	
	07. 3(A)	07. 2(B)	06. 3(C)	06. 2	A/B	A/C
기 초 재 고	10.16	9.94	7.01	7.01	102.21	144.94
생 산	43.88	43.90	48.84	48.62	99.95	89.84
수 입	4.50	4.00	3.14	3.14	112.50	143.31
총 공 급	58.54	57.84	58.99	58.77	101.21	99.24
국 내 소 비	50.80	50.30	48.70	48.70	100.99	104.31
사 료 용	41.00	40.50	39.20	39.20	101.23	104.59
기 타	9.80	9.80	9.50	9.50	100.00	103.16
수 출	0.20	0.15	0.12	0.12	133.33	166.67
총 수 요	51.00	50.45	48.82	48.82	101.09	104.47
기 말 재 고	7.54	7.39	10.16	9.94	102.03	74.21
재고율 (%)	14.78%	14.65%	20.81%	20.36%		

중국 옥수수 수급상황

단위:백만톤

	06/07년		05/06년		증 감 율	
	07. 3(A)	07. 2(B)	06. 3(C)	06. 2	A/B	A/C
기 초 재 고	35.26	35.26	36.56	36.56	100.00	96.44
생 산	143.00	143.00	139.36	139.36	100.00	102.61
수 입	0.10	0.10	0.06	0.06	100.00	-
총 공 급	178.36	178.36	175.98	175.98	100.00	101.35
국 내 소 비	141.00	141.00	137.00	137.00	100.00	102.92
사 료 용	103.00	103.00	101.00	101.00	100.00	101.98
기 타	38.00	38.00	36.00	36.00	100.00	105.56
수 출	4.00	4.00	3.73	3.73	100.00	107.24
총 수 요	145.00	145.00	140.73	140.73	100.00	103.03
기 말 재 고	33.36	33.36	35.26	35.26	100.00	94.61
재고율 (%)	23.01%	23.01%	25.06%	25.06%		

세계 소맥 수급상황

단위:백만톤

	06/07년		05/06년		증 감 율	
	07. 3(A)	07. 2(B)	06. 3(C)	06. 2	A/B	A/C
기 초 재 고	147.46	146.93	151.22	151.22	100.36	97.51
생 산	593.11	592.03	620.61	620.13	100.18	95.57
수 입	109.12	109.78	110.29	110.29	99.40	98.94
총 공 급	849.69	848.74	882.12	881.64	100.11	96.32
국 내 소 비	619.34	618.16	624.37	624.42	100.19	99.19
사 료 용	108.03	107.23	111.24	111.24	100.75	97.11
기 타	511.31	510.93	513.13	513.18	100.07	99.65
수 출	108.02	109.04	116.77	116.86	99.06	92.51
총 수 요	727.36	727.20	741.14	741.28	100.02	98.14
기 말 재 고	121.23	120.80	147.46	146.93	100.36	82.21
재고율(%)	16.67%	16.61%	19.90%	19.82%		

세계 대두박 수급상황

단위:백만톤

	06/07년		05/06년		증 감 율	
	07. 3(A)	07. 2(B)	06. 3(C)	06. 2	A/B	A/C
기 초 재 고	4.43	4.44	5.95	5.92	99.77	74.45
생 산	152.97	152.57	144.93	144.57	100.26	105.55
수 입	51.66	51.63	50.28	50.46	100.06	102.74
총 공 급	209.06	208.64	201.16	200.95	100.20	103.93
국 내 소 비	151.36	151.25	145.33	145.00	100.07	104.15
착 유 용	151.36	151.25	145.33	145.00	100.07	104.15
기 타	0.00	0.00	0.00	0.00		
수 출	53.08	52.82	51.40	51.50	100.49	103.27
총 수 요	204.44	204.07	196.73	196.50	100.18	103.92
기 말 재 고	4.62	4.57	4.43	4.44	101.09	104.29
재고율(%)	2.26%	2.24%	2.25%	2.26%		

미국 대두박 수급상황

단위:백만톤

	06/07년		05/06년		증 감 율	
	07. 3(A)	07. 2(B)	06. 3(C)	06. 2	A/B	A/C
기 초 재 고	0.29	0.29	0.16	0.16	100.00	181.25
생 산	38.48	38.48	37.41	37.41	100.00	102.86
수 입	0.15	0.15	0.13	0.13	100.00	115.38
총 공 급	38.92	38.92	37.70	37.70	100.00	103.24
국 내 소 비	30.75	30.75	30.10	30.10	100.00	102.16
착 유 용	30.75	30.75	30.10	30.10	100.00	102.16
기 타	0.00	0.00	0.00	0.00		
수 출	7.89	7.89	7.32	7.32	100.00	107.79
총 수 요	38.64	38.64	37.42	37.42	100.00	103.26
기 말 재 고	0.27	0.27	0.29	0.29	100.00	93.10
재고율(%)	0.70%	0.70%	0.77%	0.77%		

브라질 대두박 수급상황

단위:백만톤

	06/07년		05/06년		증 감 율	
	07. 3(A)	07. 2(B)	06. 3(C)	06. 2	A/B	A/C
기 초 재 고	0.94	0.94	1.58	1.58	100.00	59.49
생 산	21.63	21.83	21.66	21.66	99.08	99.86
수 입	0.28	0.28	0.20	0.19	100.00	140.00
총 공 급	22.85	23.05	23.44	23.43	99.13	97.48
국 내 소 비	10.10	10.10	9.60	9.60	100.00	105.21
착 유 용	10.10	10.10	9.60	9.60	100.00	105.21
기 타	0.00	0.00	0.00	0.00		
수 출	11.50	11.60	12.90	12.90	99.14	89.15
총 수 요	21.60	21.70	22.50	22.50	99.54	96.00
기 말 재 고	1.24	1.34	0.94	0.94	92.54	131.91
재 고 율 (%)	5.74%	6.18%	4.18%	4.18%		

아르헨티나 대두박 수급상황

단위:백만톤

	06/07년		05/06년		증 감 율	
	07. 3(A)	07. 2(B)	06. 3(C)	06. 2	A/B	A/C
기 초 재 고	1.10	1.10	1.00	1.00	100.00	110.00
생 산	27.45	27.05	25.02	25.02	101.48	109.71
수 입	0.00	0.00	0.00	0.00		
총 공 급	28.55	28.15	26.02	26.02	101.42	109.72
국 내 소 비	0.73	0.63	0.72	0.58	115.87	101.39
착 유 용	0.73	0.63	0.72	0.58	115.87	101.39
기 타	0.00	0.00	0.00	0.00		
수 출	26.65	26.45	24.19	24.34	100.76	110.17
총 수 요	27.38	27.08	24.91	24.92	101.11	109.92
기 말 재 고	1.18	1.08	1.10	1.10	109.26	107.27
재 고 율 (%)	4.31%	3.99%	4.42%	4.41%		