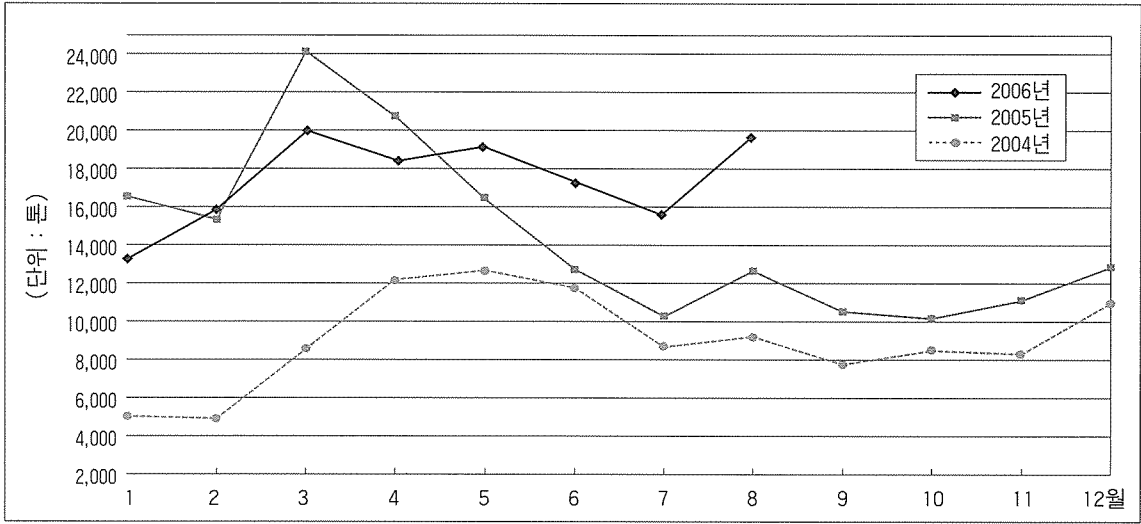


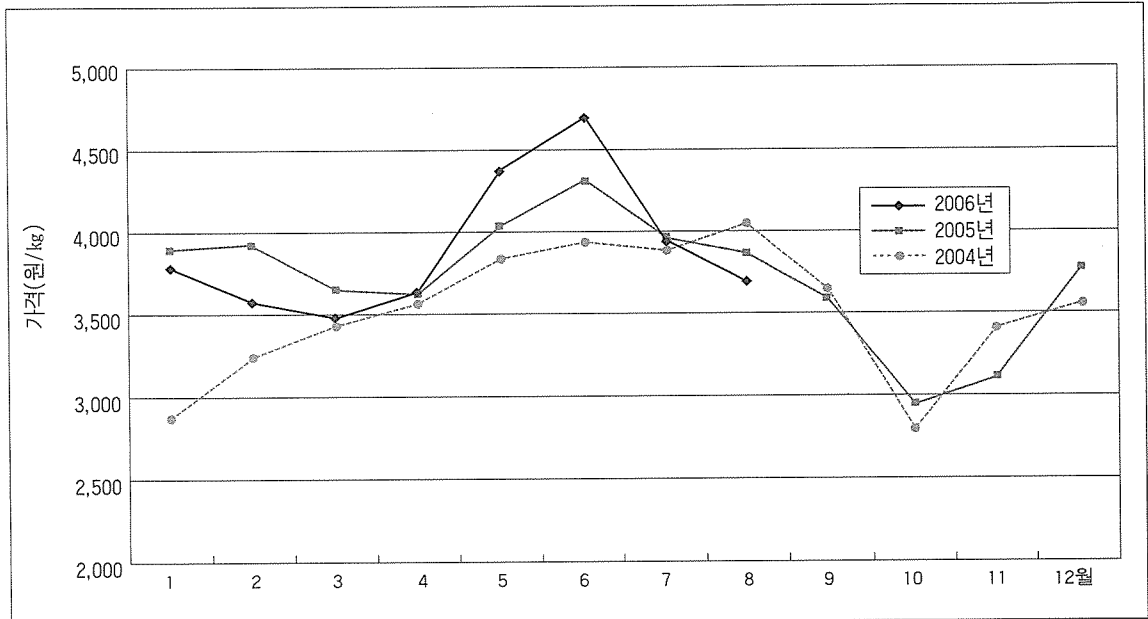
## 돼지고기 수입현황(8월)



연월	구분	수입량(ton)			수입액(천\$)		
		냉동	냉장	계	냉동	냉장	계
1월	04년	5,056	6	5,062	11,521	27	11,548
	05년	16,233	351	16,584	48,791	1,579	50,370
	06년	12,899	286	13,185	36,577	1,344	37,921
2월	04년	4,892	39	4,931	11,461	185	11,646
	05년	15,006	331	15,337	46,256	1,450	47,706
	06년	15,366	469	15,835	43,593	2,006	45,599
3월	04년	8,530	-	8,530	19,790	-	19,790
	05년	23,565	595	24,160	72,842	2,726	75,568
	06년	19,161	668	19,829	54,752	3,027	57,779
4월	04년	12,100	112	12,212	26,064	493	26,557
	05년	20,143	482	20,625	61,988	2,102	64,090
	06년	17,619	663	18,282	49,822	2,925	52,747
5월	04년	12,507	176	12,683	28,768	800	29,568
	05년	16,032	464	16,496	49,023	2,236	51,259
	06년	18,482	701	19,183	54,239	3,195	57,434
6월	04년	11,490	265	11,755	30,017	1,218	31,235
	05년	12,053	666	12,719	35,729	3,111	38,840
	06년	16,253	962	17,215	49,186	4,504	53,690
7월	04년	8,286	394	8,680	24,636	1,794	26,430
	05년	9,248	996	10,244	26,560	4,802	31,362
	06년	14,381	1,150	15,531	43,085	5,552	48,637
8월	04년	8,802	436	9,238	27,088	2,038	29,126
	05년	11,830	833	12,663	83,966	4,100	88,066
	06년	18,030	1,582	19,612	50,837	7,966	58,803
9월	04년	7,471	266	7,737	23,444	1,219	24,663
	05년	10,208	316	10,524	29,836	1,437	31,273
	06년						
10월	04년	8,274	239	8,513	25,751	1,082	26,833
	05년	9,695	441	10,137	27,814	2,004	29,818
	06년						
11월	04년	8,167	157	8,324	25,176	713	25,889
	05년	10,625	495	11,120	30,886	2,259	33,145
	06년						
12월	04년	10,791	320	11,111	31,387	1,442	32,829
	05년	12,507	440	12,947	35,013	2,008	37,021
	06년						
계	04년	106,366	2,410	108,776	285,103	11,011	296,114
	05년	167,145	6,410	173,556	548,704	29,814	578,518
	06년	132,191	6,481	138,672	382,091	30,519	412,610

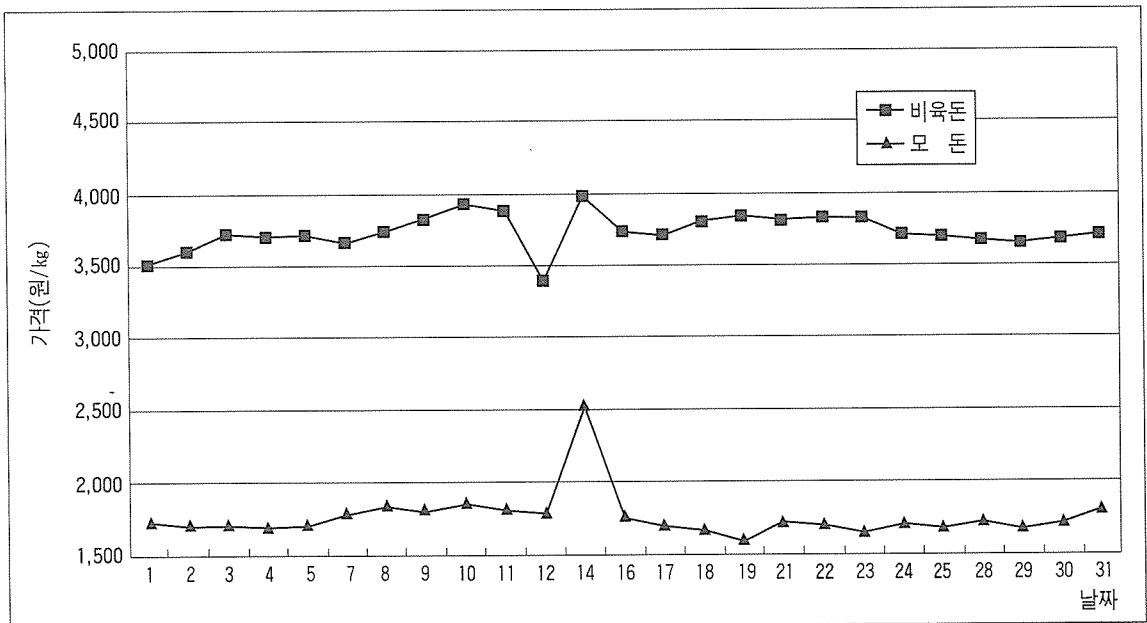
# 축산물 도매시장 돼지 가격 동향(06. 8)

## 최근 3년간 월별 지육가격 변화 추이



※2004년 6월 통계치부터는 서울농협, 동일농축, 부천농협, 인천삼성, 인양협신 5개 수도권 축산물공판장 평균가격임. 2003년 3월~2004년 5월은 동일농축을 제외한 4개 수도권공판장 평균가격임. 2003년 3월 이전은 전국 평균가격임.

## 일일 도매시장 비육돈 및 모돈 지육가격



※ 수도권 비육돈·모돈 평균가격

# 전국 축산물 도매시장

구분	일자		8/1	2	3	4	5	6	7	8	9	10	11	12	13	14	15
			서울	경매두수	783	562	714	817	348	일	666	697	658	626	1,045	1,180	일
농협공판장	평균가격	3,347	3,455	3,553	3,408	3,699	3,628	3,643	3,784		3,844	3,779	3,327				
서울	경매두수	687	427	598	532	313	515	588	515		550	903	1,020				
공판장(A~C)	평균가격	3,444	3,656	3,670	3,593	3,758	3,798	3,797	3,950		3,934	3,879	3,395				
서울	경매두수	47	50	36	23	32	46	1	26		39	48					
협진	평균가격	3,461	3,395	3,652	3,581	3,674	3,626	2,100	3,666		3,889	3,952					
부천	경매두수	312	257	474	395	163	426	308	391		306	262	236				
농협공판장	평균가격	3,534	3,672	3,571	3,612	3,725	3,463	3,573	3,622		3,769	3,950	3,640				
인천	경매두수	272	254	435	467		331	264	352		320	448					
삼성	평균가격	3,729	3,873	3,979	3,824		3,763	3,961	4,064		4,151	3,860					
안양	경매두수	692	463	506	551		571	428	556	447	521						
협신	평균가격	3,592	3,603	3,832	4,046		3,756	3,864	3,822	3,955	4,030						
비육돈	경매두수	2,106	1,586	2,165	2,253	543	2,040	1,698	1,983	1,738	2,324	1,416					
계(평균)	평균가격	3,507	3,598	3,709	3,688	3,705	3,651	3,735	3,811	3,917	3,874	3,379					
모든평균	경매두수	347	317	267	274	170	221	237	351	347	376	156					
	평균가격	1,716	1,693	1,702	1,680	1,707	1,783	1,830	1,804	1,848	1,816	1,772					

구분	일자		8/1	2	3	4	5	6	7	8	9	10	11	12	13	14	15
김해	경매두수	224	218	266	330	175	일	252	216	215	283	393	일	광	부	절	
농협공판장	평균가격	3,664	3,674	3,660	3,572	3,494		3,620	3,573	3,616	3,617	3,537					
부산	경매두수	137	154	121	176			149	158	132	133	160					
동원	평균가격	3,637	3,463	3,740	3,831			3,731	3,538	3,620	3,506	3,457					
부경	경매두수	222	91	217	287	98		157	183	219	178	325					
농협공판장	평균가격	3,443	3,738	3,699	3,482	3,566		3,868	3,833	3,603	3,740	3,334					
광주	경매두수	150	105	154	122	148		151	133	154	141	189					185
삼호	평균가격	3,153	3,378	3,095	3,486	3,355		3,366	3,301	3,307	3,433	3,442					3,416
나주	경매두수	253	389	530	406	427		328	281	363	370	421					424
농협공판장	평균가격	3,299	3,248	3,148	3,350	3,342		3,429	3,415	3,406	3,477	3,471					3,404
고령	경매두수	410	406	430	444	232	542	408	393	373	588	181					
농협공판장	평균가격	3,368	3,312	3,268	3,362	2,362	3,449	3,511	3,473	3,663	3,393	3,365					
대구	경매두수	557	377	415	496	165	645	509	644	595	760	291					
신흥	평균가격	3,146	3,126	3,317	3,483	3,465	3,468	3,474	3,384	3,376	3,541	3,400					
대전	경매두수																
대양	평균가격																
제주	경매두수	767	694	824	824	486	747	771	748	1,066	872						
농협공판장	평균가격	3,795	3,809	3,751	3,687	3,956	4,015	3,964	4,108	3,750	3,709						

구분	일자		8/1	2	3	4	5	6	7	8	9	10	11	12	13	14	15
산지	성돈	246	242	243	246		일	246	250	250	252	255	일	광	부	절	
(단위: 천원)	자돈	97	97	96	97			97	97	97	96	97					
전국비육	경매두수	2,689	2,049	2,769	3,046	816		2,598	2,255	2,549	2,332	3,202					1,416
	평균가격	3,521	3,602	3,705	3,664	3,643		3,666	3,713	3,767	3,844	3,757					3,379
전국모돈	경매두수	750	688	707	887	454		507	695	721	808	973					399
	평균가격	1,723	1,682	1,691	1,683	1,683		1,756	1,760	1,753	1,789	1,755					1,693

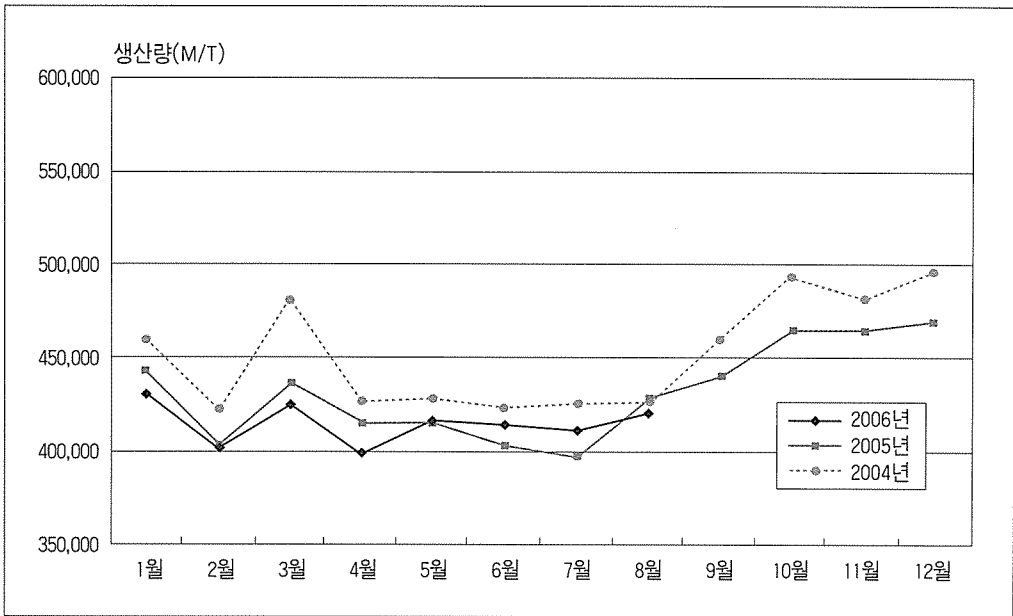
※ 광주 삼호축산, 나주공판장, 고령공판장, 대구 신흥공판장은 탕박, 나머지는 박피기준

# 돼지 지육가격 동향(06. 8)

16	17	18	19	20	21	22	23	24	25	26	27	28	29	30	31	계
964	691	788	309	일	620	681	570	663	1,109		일	706	584	675	938	17,394
3,559	3,444	3,560	3,796		3,626	3,717	3,625	3,578	3,693			3,654	3,680	3,559	3,531	3,604
804	534	653	232		501	579	523	583	939			610	524	604	866	14,600
3,705	3,627	3,686	4,093	일	3,780	3,834	3,667	3,685	3,795		일	3,748	3,774	3,621	3,554	3,727
81	77	23			32	44		31	55			38		31	34	794
3,666	3,411	3,791			3,721	3,747		3,676	3,674			3,716		3,658	3,608	3,583
607	398	335		요	503	240	389	560	510		요	444	317	364	306	8,503
3,658	3,587	3,821			3,728	3,881	3,730	3,490	3,328			3,430	3,435	3,616	3,593	3,627
506	309	359	151		338	269	257	392	493			316	266	351	470	7,620
3,800	3,864	3,928	3,905	일	3,971	3,998	4,221	4,088	3,944		일	3,925	4,062	3,827	3,860	3,936
585	568	527			598	591	491	587	646			563	564	397	448	11,942
3,982	4,039	4,030			3,937	3,846	3,921	3,798	3,740			3,712	3,537	3,784	3,974	3,854
2,743	2,043	2,032	460	일	2,091	1,825	1,707	2,233	2,813		일	2,067	1,731	1,818	2,196	46,253
3,719	3,700	3,793	3,832		3,797	3,822	3,824	3,705	3,681			3,664	3,647	3,673	3,702	3,724
538	545	364	131		308	265	304	428	371			248	303	277	282	7,439
1,756	1,693	1,661	1,588		1,727	1,691	1,640	1,704	1,662			1,713	1,674	1,717	1,806	1,757

16	17	18	19	20	21	22	23	24	25	26	27	28	29	30	31	계	
298	296	251	96	일	275	321	231	232	264		일	369	178	225	212	6,027	
3,649	3,505	3,608	3,749		3,720	3,473	3,536	3,660	3,695			3,488	3,615	3,577	3,751	3,613	
160	120	161			146	170	151	171	189			137	146	155	111	3,316	
3,595	3,756	3,617		3,802	3,685	3,583	3,467	3,406		3,788	3,671	3,531	3,770	3,626			
281	140	209	170	일	302	176	174	138	285		일	208	222	159	174	4,830	
3,573	3,740	3,778	3,534		3,640	3,643	3,433	3,896	3,629			3,540	3,422	3,314	3,254	3,598	
219	211	141	142		134	146	156	167	149	185			113	125	83	134	3,737
3,455	3,027	3,071	3,307	요	3,454	3,348	3,107	3,075	3,266	3,155	요	3,323	3,378	3,329	3,107	3,285	
406	347	283	298		306	264	280	551	431	199			411	308	386	373	9,573
3,344	3,273	3,393	3,429		3,458	3,395	3,370	3,014	3,187	3,408			3,247	3,212	3,048	3,189	3,317
564	582	669	182	일	602	410	445	427	647		일	487	432	300	369	10,523	
3,354	3,282	3,219	3,363		3,233	3,209	3,266	3,323	3,259			3,292	3,313	3,399	3,251	3,304	
995	865	728	222		589	540	577	548	744			863	643	654	626	14,048	
3,341	3,396	3,323	3,287	3,214	3,348	3,332	3,183	3,265		3,294	3,170	3,136	3,188	3,319			
881	668	656	806			991	860	958	908			883	580	895	793	18,742	
3,570	3,640	4,005	3,807			3,762	3,816	3,958	3,645			3,495	3,623	3,441	3,357	3,753	

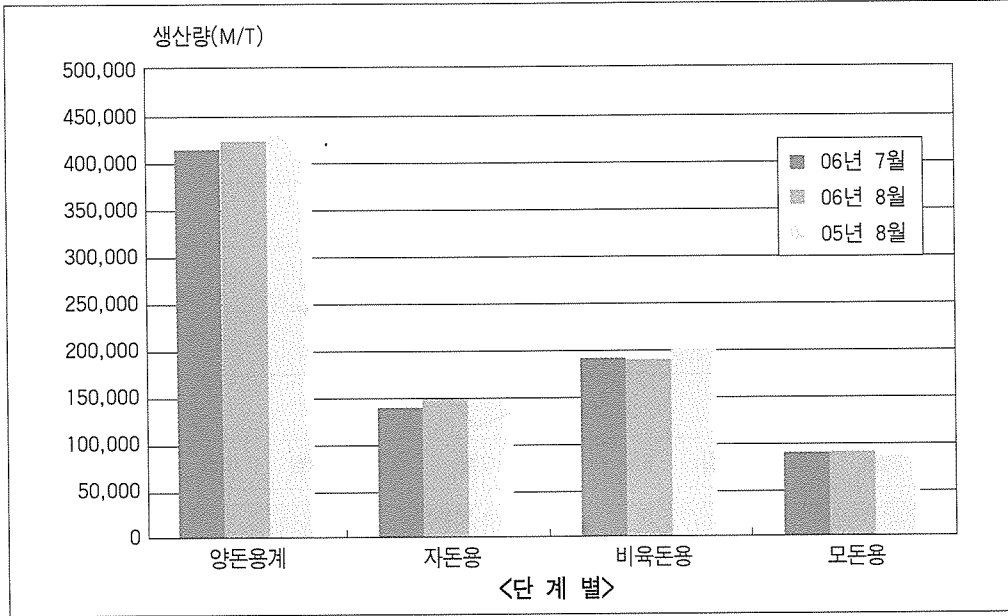
16	17	18	19	20	21	22	23	24	25	26	27	28	29	30	31	계
248	248	246		일	252	252	253	251	250		일	251	249	248	247	249
96	96	96			96	96	96	96	96			96	95	95	95	96
3,482	2,599	2,653	726		2,814	2,492	2,263	2,774	3,551			2,881	2,277	2,357	2,693	60,526
3,695	3,682	3,763	3,751	3,773	3,755	3,748	3,696	3,663		3,634	3,624	3,630	3,679	3,687		
1,002	1,118	1,031	447	일	637	705	738	952	988	78	일	688	762	638	755	18,322
1,732	1,660	1,647	1,588		1,719	1,673	1,683	1,663	1,642	1,252		1,690	1,647	1,646	1,751	1,684



연월/구분	젓먹이태지	젓펜태지	육성돈		비육돈	비육돈출하	임신돈	포유돈
			전기	후기				
04 1월	18,266	106,794	140,647	76,422	8,339	11,538	56,731	37,769
05 1월	23,778	111,072	126,459	64,213	8,082	11,959	52,321	38,036
06 1월	21,933	104,962	121,234	71,231	7,162	7,101	52,326	41,134
04 2월	17,999	99,374	126,458	69,581	6,327	10,749	52,773	36,490
05 2월	18,843	99,432	112,483	64,213	7,433	10,940	49,451	36,709
06 2월	21,923	96,317	109,875	67,287	3,436	6,771	49,687	49,303
04 3월	22,152	117,899	142,974	74,019	8,014	11,988	60,583	41,688
05 3월	21,087	108,846	121,876	68,852	7,716	11,155	53,750	40,555
06 3월	24,869	102,203	114,274	69,704	6,734	7,712	54,380	41,669
04 4월	19,716	100,683	128,066	68,003	7,173	10,759	54,545	35,249
05 4월	21,166	103,367	114,266	65,120	7,587	10,360	52,894	36,871
06 4월	24,374	98,465	105,675	64,036	6,253	7,251	52,468	37,772
04 5월	21,097	112,995	122,422	64,808	6,771	10,286	53,298	34,773
05 5월	23,216	106,216	113,129	65,571	7,029	9,301	52,631	35,684
06 5월	25,036	107,107	109,436	65,545	6,337	7,963	53,750	38,317
04 6월	20,418	114,191	120,443	66,054	6,126	9,361	51,045	33,157
05 6월	21,840	106,535	107,847	64,664	5,475	8,207	50,155	33,900
06 6월	24,690	110,575	110,408	63,894	5,596	7,988	51,676	36,733
04 7월	20,226	115,452	121,640	68,718	6,874	8,805	48,529	32,463
05 7월	22,872	107,593	105,435	65,208	5,314	7,421	47,522	33,234
06 7월	22,327	113,023	112,299	61,591	5,773	7,416	49,732	36,775
04 8월	21,540	120,237	122,393	66,107	6,880	8,266	47,441	31,811
05 8월	24,548	117,331	115,792	71,603	6,001	7,423	49,314	35,018
06 8월	25,830	118,400	112,707	60,618	5,789	6,978	51,314	36,535
04 9월	22,490	125,103	133,933	75,842	7,804	9,740	49,058	34,073
05 9월	23,739	120,707	120,051	74,461	6,617	7,374	48,426	36,441
06 9월	23,173	127,184	148,528	84,214	8,645	13,970	51,612	34,774
05 10월	24,799	121,014	133,792	81,406	7,166	7,638	49,323	36,961
06 10월	21,489	120,825	142,891	82,095	8,573	13,368	52,872	35,922
05 11월	23,748	118,653	131,901	80,436	7,675	8,470	52,623	37,696
06 11월	23,256	122,335	145,639	83,326	7,788	13,292	58,613	39,717
05 12월	24,761	118,664	131,102	78,869	7,623	7,682	55,780	41,942
06 12월	25,182	1,383,252	1,596,034	879,189	89,314	132,122	637,100	427,886
05 누계	274,397	1,339,248	1,434,133	849,158	83,718	107,660	614,190	443,047
06 누계	190,982	851,052	895,908	523,906	47,080	59,180	415,333	318,238

# 배합사료 생산실적(06. 8)

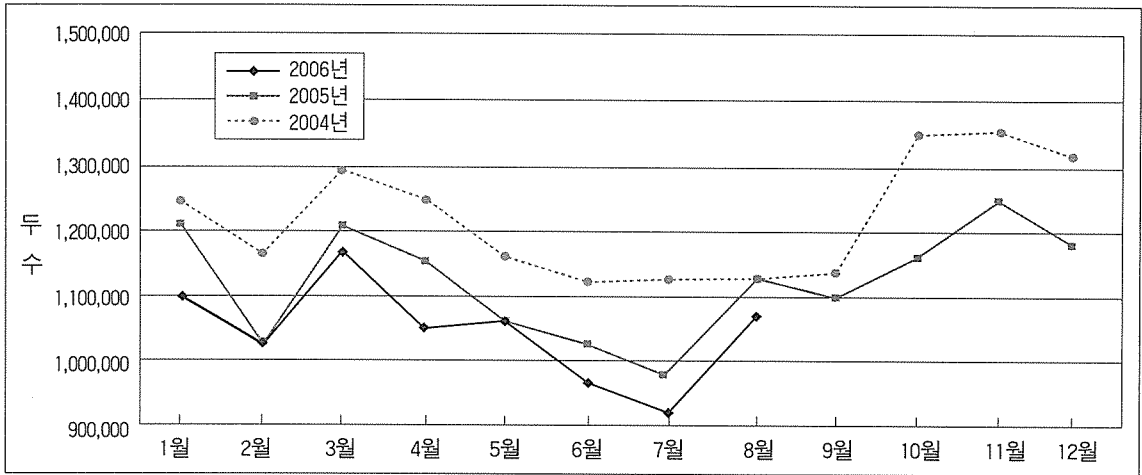
양돈용배합사료 품목별 생산량 06. 8



(단위 : M/T)

번식용 수택지	번식용 암택지	양돈용 계	양 계 용	축 우 용	기타가축용	합 계
849	1,161	458,516	288,407	389,627	74,215	1,210,765
942	1,051	442,455	322,500	417,550	64,940	1,247,455
888	2,101	429,172	323,190	429,067	69,854	1,251,283
654	1,045	421,450	254,902	365,870	65,658	1,107,880
824	1,018	401,346	300,987	367,214	57,498	1,127,045
828	1,141	399,568	303,029	394,596	62,757	1,159,950
783	1,248	481,348	307,490	450,446	79,507	1,318,791
870	1,098	435,805	341,382	419,833	68,253	1,265,273
928	1,215	423,688	363,931	439,063	71,928	1,722,298
708	1,079	425,981	317,724	371,356	68,920	1,183,981
847	1,123	413,601	352,907	400,096	66,048	1,232,652
925	1,231	398,450	366,233	407,205	72,712	1,643,050
730	1,106	428,286	352,005	379,266	69,795	1,229,352
947	1,067	414,791	377,966	407,648	71,518	1,271,923
944	1,448	415,883	396,144	430,250	78,502	1,736,662
689	975	422,459	369,405	370,982	66,956	1,229,802
821	998	400,442	395,149	387,625	73,430	1,256,646
920	1,337	413,817	403,954	424,539	83,265	1,739,392
717	893	424,317	351,385	359,011	62,161	1,196,874
929	940	396,468	377,087	370,471	69,448	1,213,474
574	1,137	410,647	381,994	384,515	79,513	1,667,316
816	890	426,381	301,186	379,527	61,574	1,168,668
941	1,034	429,005	375,033	407,821	68,500	1,280,359
<b>592</b>	<b>1,156</b>	<b>419,919</b>	<b>341,047</b>	<b>370,471</b>	<b>78,011</b>	<b>1,629,367</b>
863	957	459,863	299,399	383,526	63,992	1,206,780
936	952	439,704	350,322	406,926	69,337	1,266,289
1,110	1,046	494,256	314,176	397,472	68,728	1,274,632
936	1,050	463,799	333,479	410,408	67,839	1,275,525
1,063	1,028	480,096	326,997	400,448	67,552	1,275,093
1,050	1,246	463,498	330,355	428,230	73,179	1,295,262
1,060	1,128	496,154	353,134	429,477	69,685	1,348,450
1,071	1,267	468,761	346,198	456,510	76,217	1,347,686
10,042	12,556	5,419,107	3,836,210	4,677,008	818,743	14,821,068
11,114	12,844	5,169,675	4,203,365	4,880,332	826,207	15,079,589
<b>6,599</b>	<b>10,766</b>	<b>3,311,144</b>	<b>2,879,522</b>	<b>3,279,706</b>	<b>596,268</b>	<b>12,549,044</b>

# 전국 돼지 암·수별 도축실적(06. 8)

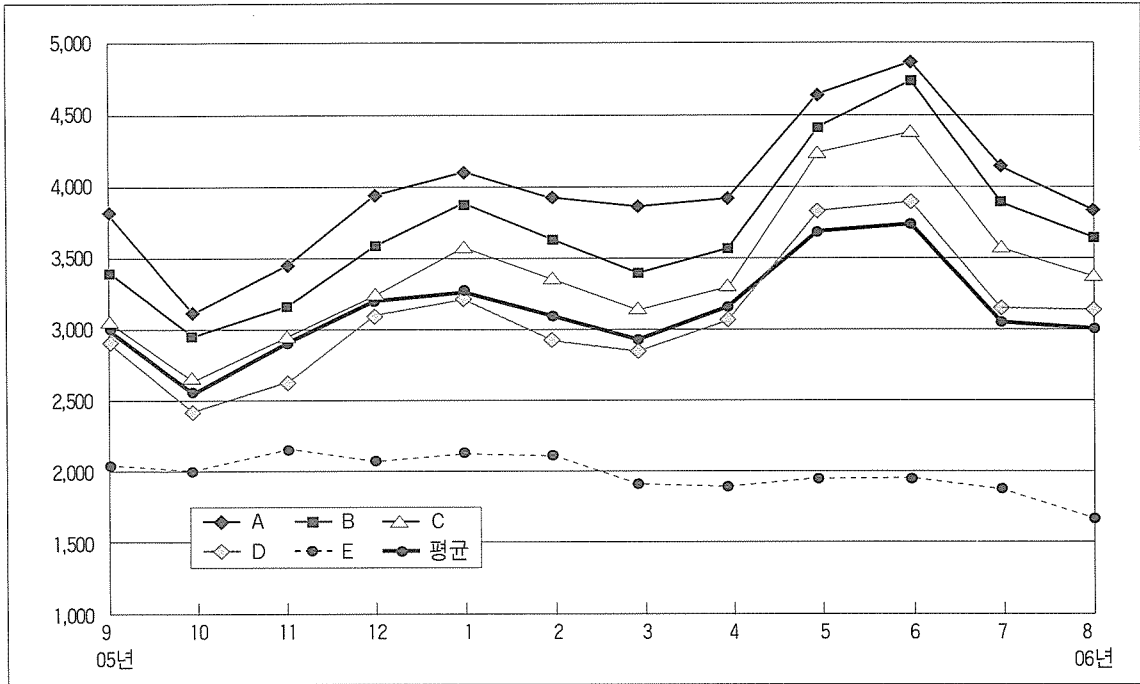


연월	구분	돼지(전국)					
		암	수	계	전월대비	전년대비	당월누계
1월	04년	633,679	608,605	1,242,284	-10.1%	-11.3%	1,242,284
	05년	606,036	598,444	1,204,480	-7.7%	-3.0%	1,204,480
	06년	562,247	534,914	1,097,161	-7%	-8.9%	1,097,161
2월	04년	593,305	576,323	1,169,628	-5.8%	-0.7%	2,411,912
	05년	516,468	504,633	1,021,101	-15.2%	-12.7%	2,225,581
	06년	521,479	507,418	1,028,897	-6.2%	0.8%	2,126,058
3월	04년	656,040	637,239	1,293,279	10.6%	0.4%	3,705,191
	05년	608,133	598,677	1,206,810	18.2%	-0.7%	3,432,391
	06년	590,769	577,799	1,168,568	13.6%	-3.2%	3,294,626
4월	04년	636,375	618,245	1,254,620	-3.0%	-2.5%	4,959,811
	05년	583,019	567,479	1,150,498	-4.7%	-8.3%	4,582,889
	06년	533,777	515,086	1,048,863	-10.2%	-8.8%	4,343,489
5월	04년	581,909	575,393	1,157,302	-7.8%	-5.6%	6,117,113
	05년	534,155	526,374	1,060,529	-7.8%	-8.4%	5,643,418
	06년	536,103	527,877	1,063,980	1.4%	0.3%	5,407,399
6월	04년	568,170	551,310	1,119,480	-3.3%	-2.3%	7,236,593
	05년	515,455	510,113	1,025,568	-3.3%	-8.4%	6,668,986
	06년	492,816	472,362	965,178	-9.3%	-5.9%	6,372,577
7월	04년	569,962	552,491	1,122,453	0.3%	-5.9%	8,359,046
	05년	492,878	487,431	980,309	-4.4%	-12.7%	7,649,295
	06년	463,085	448,950	912,035	-5.5%	-7.0%	7,284,612
8월	04년	567,415	556,621	1,124,036	0.1%	-8.9%	9,483,082
	05년	562,055	563,076	1,125,131	14.8%	0.1%	8,774,426
	06년	539,327	530,486	1,069,813	17.3%	-4.9%	8,354,425
9월	04년	575,952	560,023	1,135,975	1.1%	-6.6%	10,619,057
	05년	554,417	544,955	1,099,372	-2.3%	-3.2%	9,873,798
	06년						
10월	04년	675,515	671,881	1,347,396	18.6%	-4.6%	11,966,453
	05년	585,270	576,024	1,161,294	5.7%	-13.8%	11,035,092
	06년						
11월	04년	677,790	669,849	1,347,639	-0.0%	1.7%	13,314,092
	05년	633,051	617,178	1,250,229	7.7%	-8.2%	12,285,321
	06년						
12월	04년	664,319	640,599	1,304,918	3.2%	-5.6%	14,620,246
	05년	601,162	577,964	1,179,126	-6.0%	-10.7%	13,464,447
	06년						
계	04년	7,400,431	7,218,579	14,619,010	-	-4.4%	14,620,246
	05년	6,792,099	6,672,348	13,464,447	-	-8.6%	13,464,447
	06년	4,239,603	4,114,892	8,354,425	-	-	8,354,425

(자료 : 국립수의과학검역원)

# 돼지도체 등급 판정결과

## 돼지도체 등급별 가격동향



※박피기준, 판정기관 : 축산물등급판정소, 판정장소 : 농협 서울공판장

### 2006년 8월 돼지도체(박피) 등급 판정결과

구 분		A		B		C		D		E		계	
		경락단가	두수	경락단가	두수	경락단가	두수	경락단가	두수	경락단가	두수	경락단가	두수
농 협 서울공판장	암돼지	4,029	3,894	3,715	2,898	3,404	1,471	3,237	1,235	1,703	4,208	2,790	13,706
	수돼지					2,509	57	2,146	361	1,443	258	1,801	676
	거세돈	3,722	2,899	3,513	2,358	3,367	1,123	3,128	1,040	1,883	11	3,509	7,431
	계	3,898	6,793	3,625	5,256	3,369	2,651	3,052	2,636	1,689	4,477	2,962	21,813
안 협 신 산 업	암돼지	4,077	4,194	3,890	3,094	3,708	1,745	3,602	1,603	1,589	354	3,746	10,990
	수돼지					2,698	5	2,330	22	1,453	12	1,948	39
	거세돈	3,688	548	3,593	437	3,331	251	3,165	232			3,506	1,468
	계	4,033	4,742	3,853	3,531	3,659	2,001	3,534	1,857	1,584	366	3,712	12,497
대 신 흥 산 업	암돼지							2,056	69	1,691	2,616	1,698	2,685
	수돼지							1,360	2	1,419	141	1,418	143
	거세돈												
	계							2,037	71	1,676	2,757	1,682	2,828
대 전 대 양 공 판 장	암돼지												
	수돼지												
	거세돈												
	계												
김 축 해 공	암돼지	3,924	1,768	3,636	1,081	3,361	310	3,022	225	1,661	1,648	2,704	5,032
	수돼지					2,255	2	1,892	18	1,107	85	1,189	105
	거세돈	3,560	1,269	3,415	1,002	3,264	346	3,144	177			3,444	2,794
	계	3,772	3,037	3,530	2,083	3,307	658	3,029	420	1,632	1,733	2,884	7,931

※대전 대양 공판장은 8월중 경매 없음.