



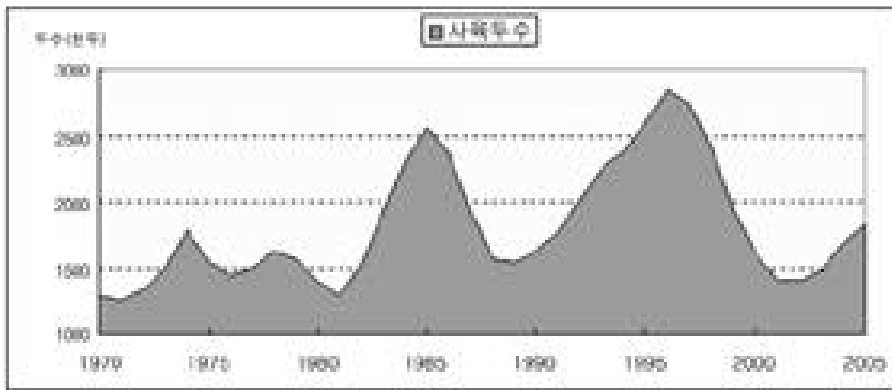
1. 2005 9 가

가
 9 1 8
 2 5 (6) 6 8 ,
 9 15 8 가 가 2003 ' 05.9
 3 가
 • : (03.3) 1,337
 (' 04.9) 1,667
 (' 05.9) 1,825

2. 가

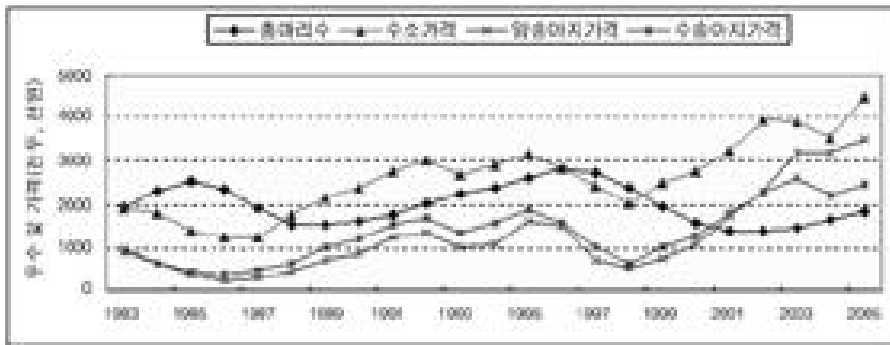
가 193 9 cattle cycle
 4 가 가 , 가 10
 가 가 가
 • 1990 162 가
 가 1996 284 가
 6
 가 5

< 1 >



: 가 2003 (肉牛)

< 2 > 가



2001 140

4 가

• < 2 >

1996

1999

가 1,000

, '90

:

1996

('90) 가(7)

('97)

30 ~ 40%

(4) 가(01)

가(05)

- (500kg) 가

1996

4

18%

(30-40%)

가 가

가

가

-

가

(1997)

1

,

가 가

가

,

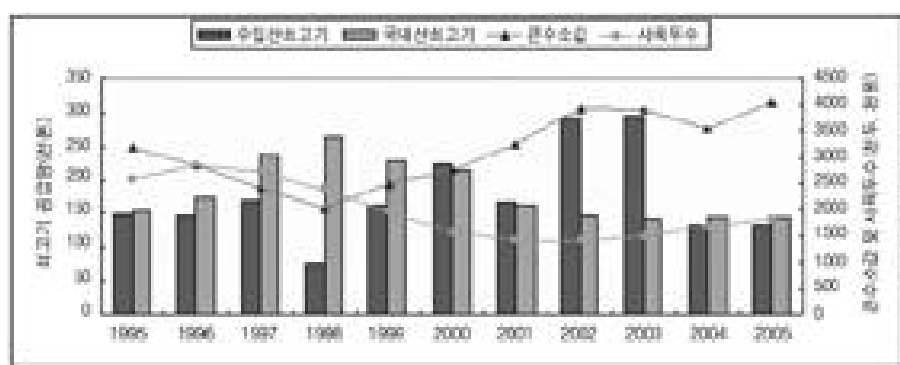
가 , '97 ~ 98 IMF
 가 3 1998 가

• 1996 가 • 2003
 1998 2004 200

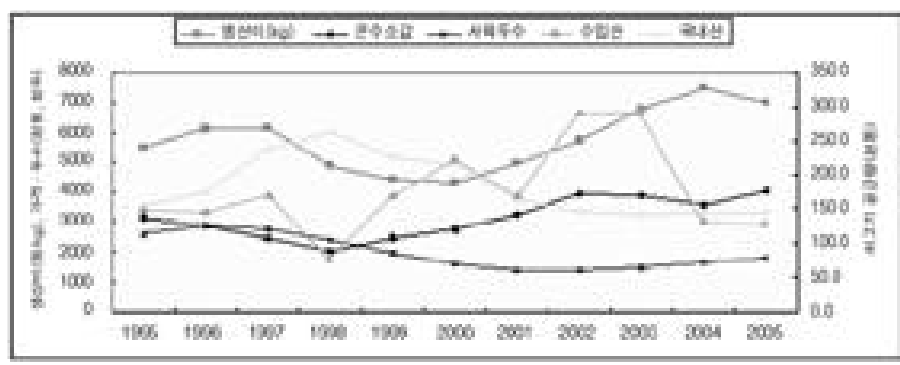
가
 3. 4.

< 4> 가
 가 가

< 3>



< 4>





가 - (/kg) : (95) 5,486
 (97) 6,138 (00) 4,346 (04) 7,453

가 •

가 ,

2000 ~ 2003 . ' 94 ~ 95 ,

• 2000 가

4,346 /kg ,

, 2002 ~ 2003 5 ~ 6 가 “

/kg ”

가 ,

가 .