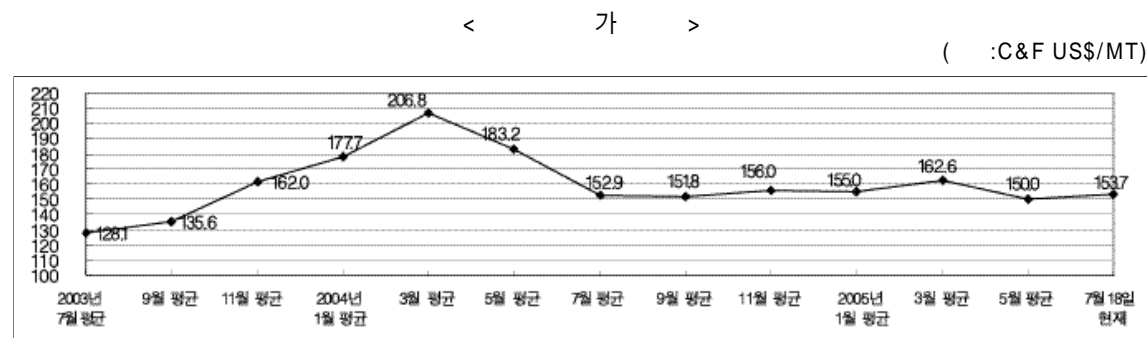


세계곡물 가격 및 수급동향

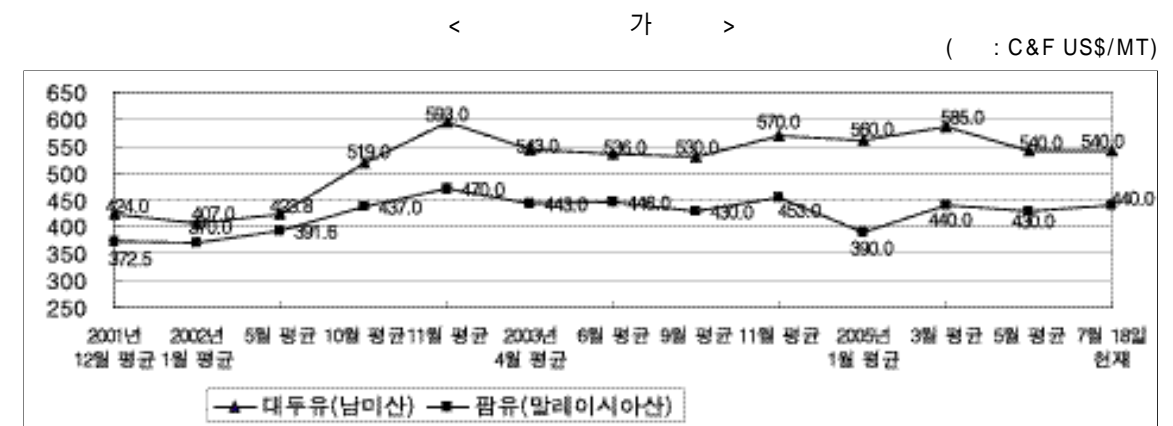
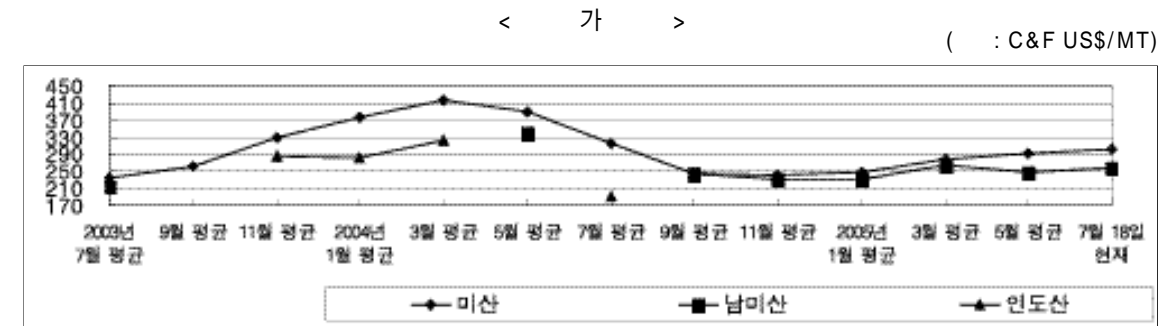
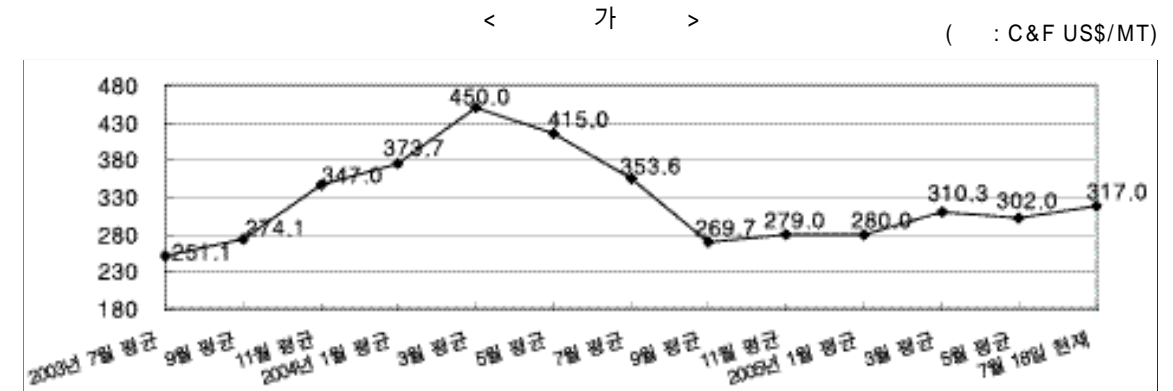
1. 가 (pollination stage) fund 가 (Ocean Freight) (Gulf) \$10 가 ,7 18 가 (가 2004 6 29) 153.66US\$/MT 가 149.74US\$/MT 3.92US\$/MT (7 17) (: %)

	VP					P					F					G					EX									
	VP	P	F	G	EX	VP	P	F	G	EX	VP	P	F	G	EX	VP	P	F	G	EX	VP	P	F	G	EX					
18	6	13	26	42	13	4	12	31	43	10	6	11	25	42	16	5	11	30	43	11	2	4	18	51	25	2	6	24	52	16

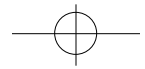
* VP-Very Poor, P-Poor, F-Fair, G-Good, EX-Excellent



Midwest market 가 fund 가 Dennis (Asian Rust) 가 7 18 300.52US\$/MT 307.33US\$/MT 6.81US\$/MT 가 .

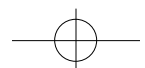


2. 9 5,084 0.7%(700), 04/05 10 712 (1) 6.3%(6,330) 9 6,320 9 6,462 0.1%(140), 04/05 9 7,227 0.9%(910 05/06 9 4,384) , 9,820



9,775 05/06 6 6,751
 0.5%(50) , 가 04/05 9,980 6 7,334
 1.6%(160) . 0.9%(580) , 04/05 7 626
 05/06 2 9,152 5.5%(3,880) .
 2 9,632 6 7,910
 1.6%(480) , 04/05 3 1,945 6 8,029 0.2%(120)
 8.7%(2,790) . 04/05 6 8,047 0.2%(140
 2 3,601) , 7,393
 04/05 2 4,012
 1.7%(40) , 04/05 7,511 1.6%(120
 5,448) .
 , 04/05 5,171 05/06 2 7,395
 5.4%(280) 가 . 2 7,903
 1.8%(510) 04/05 2 9,992
 8.7%(2,600) .
 05/06 1 5,145 2 2,150
 1 6,004 , 04/05 2 2,442
 5.4%(860) , 04/05 1 7,082 1.3%(290) ,
 11.3%(1,940) 4,953
 . 14.3% 15.1% , 04/05 4,636
 0.8% , 04/05 15.9% 1.6% 6.8%(320) 가 .
 05/06 6,176
 6,974 05/06 1 1,433
 11.4%(800) , 04/05 5,858 1 2,104
 5.4%(320) 가 . 5.5%(670) 04/05 1 2,591
 21.3% 24.0% 9.2%(1,160) .
 2.7% 04/05 20.1% 15.2% 16.0%
 1.2% 가 . 0.8% , 04/05 16.7% 1.5%
 (2) 05/06 5,691
 6,453
 11.8%(760) , 04/05

5,373 5.9%(320) 가 5,199
 . 21.0% 23.8% 2.4%(130) , 04/05 4,508
 2.8% 04/05 19.8% 12.5%(570) 가
 1.2% 가 . , 18.1% 18.5%
 0.4% 04/05 17.0%
 (3) 1.1% 가 .
 05/06 571
 693
 05/06 2 1,971 17.6%(120) , 04/05 789
 , 27.6%(220) ,
 04/05 2 1,432 2.5%(540 7.1% 8.6% 0.5% ,
) 가 . 2 1,311 04/05 9.8% 2.7% .
 2 1,402
 0.4%(90) 04/05 2 326 (4)
 4.8%(990) 가
 , 6,662
 6,645 0.3%(20) , 04/05 05/06 1 4,381
 6,243 6.7%(420) 1 4,434
 가 . 0.4%(50) , 04/05 1
 05/06 7,865 3,663 5.3%(720) 가
 7,879 0.2%(10
) 04/05 8,548 8.0%(680 1 4,310
) . 1 4,385 0.5%(80) ,
 5,003 04/05 1 3,586 5.3%(720
 4,976 0.5%(30) 가) 가 , 4,730
 , 04/05 5,058 4,714
 1.1%(50) , 3,089 0.3%(20) , 04/05 4,618
 , 04/05 3,021 2.3%(70 05/06 3,650
) 가 . 3,632
 0.5%(20) 가 , 04/05 3,654
 0.1%(4) .
 05/06 5,073 3,053



3,121 2.2%(70) 396 5.1%(20
 , 04/05 3,012) , 04/05 362
 1.4%(40) 가 , 612 3.9%(10) 가
 526 2.0% 2.1% 0.1%
 16.3%(90) 가 , 04/05 653 04/05
 6.3%(40) 05/06 23
 04/05
 0.6% 04/05
 05/06 376

05/06년 세계곡물 수급 전망(USDA, 7월 12일 발표)

단위: 백만톤

구분	생산량	총 소비량		지고량	지고비율	
		국내비	수출			
세계 곡물	05/06.7(A)	943.84	963.20	98.20	151.45	14.3
	04/05 (B)	1007.12	972.27	98.60	170.62	15.9
	증감률 (A/B)	-0.7	-0.1	0.5	-5.4	
	증감률 (A/C)	-6.3	-0.9	-1.6	-11.3	
미국 곡물	05/06.7(A)	291.52	236.01	54.48	61.75	21.3
	05/06.6(B)	296.32	235.91	54.48	69.74	24.0
	04/05 (C)	319.45	240.12	51.71	58.58	20.1
	증감률 (A/B)	-1.6	0.0	0.0	-11.4	
세계 목수수	05/06.7(A)	667.51	679.10	73.93	114.33	15.2
	05/06.6(B)	673.34	680.29	73.93	121.04	16.0
	04/05 (C)	706.26	680.47	75.11	125.91	16.7
	증감률 (A/B)	-0.9	-0.2	0.0	-5.5	
미국 목수수	05/06.7(A)	273.95	221.50	49.53	56.91	21.0
	05/06.6(B)	279.03	221.50	49.53	64.53	23.8
	04/05 (C)	299.92	224.42	46.36	53.73	19.8
	증감률 (A/B)	-1.8	0.0	0.0	-11.8	
세계 소맥	05/06.7(A)	612.56	617.94	109.13	143.34	19.7
	05/06.6(B)	612.42	617.65	107.37	144.25	19.9
	04/05 (C)	624.51	606.74	107.28	148.73	20.8
	증감률 (A/B)	0.0	0.0	1.6	-0.6	
세계 대두	05/06.7(A)	219.71	213.11	66.62	50.73	18.1
	05/06.6(B)	219.72	214.02	66.45	51.99	18.5
	04/05 (C)	214.32	203.25	62.43	45.08	17.0
	증감률 (A/B)	0.0	-0.4	0.3	-2.4	
증감률 (A/C)	2.5	4.8	6.7	12.5		

구분	05/06.7(A)	05/06.6(B)	04/05 (C)		증감률		
			A/B	A/C	A/B	A/C	
미국 대두	78.65	78.79	50.03	49.76	30.89	5.71	7.1
	85.48	85.48	50.58	50.21	30.21	7.89	8.8
	-0.2	0.5	0.0	-17.6			
	-8.0	-1.1	2.3	-27.6			
	143.81	143.10	143.10	47.90	3.76	2.0	
세계 대두	144.34	144.34	143.65	47.14	3.96	2.1	
	136.53	136.66	45.18	3.52	2.0		
	-0.4	-0.5	0.3	-5.1			
	5.3	5.3	2.4	3.9			
	36.50	36.50	30.53	6.12	0.23	0.6	
미국 대두	36.33	31.21	5.25	0.23	0.6		
	36.54	30.12	6.53	0.23	0.6		
	0.5	-2.2	16.3	0.0			
	-0.1	1.4	-6.3	0.0			

세계 사료곡물 수급상황

단위: 백만톤

	05/06년		04/05년		증감률	
	05, 7(A)	05, 6(B)	04, 7(C)	04, 6	A/B	A/C
기초재고	170.62	173.81	135.97	136.00	98.28	125.63
생산	943.84	950.84	1,007.12	1,007.15	99.25	93.72
수입	96.35	96.17	97.65	97.92	100.19	98.45
총공급	1,211.01	1,220.82	1,240.95	1,241.07	99.20	97.59
국내소비	963.20	964.52	972.27	969.34	99.65	99.07
사료용	625.03	626.82	636.65	633.07	99.71	98.17
기타	338.17	337.80	335.62	336.27	100.11	100.76
수출	98.20	97.75	99.80	98.61	100.46	98.40
총수요	1,061.40	1,062.37	1,072.07	1,067.95	99.91	99.00
기말재고	151.45	160.04	170.62	173.81	94.63	88.66
지고율(%)	14.27%	15.06%	15.93%	16.29%		

미국 사료곡물 수급상황

단위: 백만톤

	05/06년		04/05년		증감률	
	05, 7(A)	05, 6(B)	04, 7(C)	04, 6	A/B	A/C
기초재고	58.58	61.55	28.75	28.75	95.02	203.69
생산	291.52	296.32	319.45	319.45	98.38	91.25
수입	2.15	2.15	2.19	2.18	100.00	98.17
총공급	352.25	360.12	350.40	350.39	97.81	100.53
국내소비	236.01	236.91	240.12	236.08	100.04	98.29
사료용	157.41	157.30	166.12	162.19	100.07	94.76
기타	78.60	78.61	74.00	75.89	99.99	106.22
수출	54.48	54.48	51.71	50.67	100.00	105.36
총수요	290.49	290.39	291.83	288.75	100.03	99.54
기말재고	61.75	69.74	58.58	61.55	88.56	105.43
지고율(%)	21.25%	24.02%	20.07%	21.35%		

EU 사료곡물 수급상황

단위:백만톤

	05/06년		04/05년		증감률	
	05, 7(A)	05, 6(B)	04, 7(C)	04, 6	A/B	A/C
기초저고	22.52	22.82	12.68	12.68	98.69	177.60
생산	132.79	132.98	150.58	150.58	99.85	66.19
수입	3.14	3.14	3.11	3.11	100.00	100.96
총공급	158.45	158.94	166.37	166.37	99.69	95.24
국내소비	135.79	135.59	139.54	139.54	100.15	97.31
사료용	102.35	102.15	106.16	106.16	100.20	95.41
기타	33.44	33.44	33.38	33.38	100.00	
수출	5.16	5.16	4.31	4.01	100.00	119.72
총수요	140.95	140.75	143.85	143.55	100.14	97.98
기말저고	17.50	18.19	22.52	22.82	95.21	77.71
저고률(%)	12.42%	12.92%	15.66%	15.90%		

세계 옥수수 수급상황

단위:백만톤

	05/06년		04/05년		증감률	
	05, 5(A)	05, 4(B)	04, 5(C)	04, 4	A/B	A/C
기초저고	125.91	127.99	100.12	100.15	98.37	125.76
생산	667.51	673.34	706.25	706.29	99.13	94.51
수입	73.25	73.25	74.07	74.30	100.00	98.91
총공급	866.68	874.59	880.45	880.74	99.10	98.44
국내소비	679.10	680.29	680.47	679.45	99.63	99.60
사료용	462.21	463.52	467.63	464.32	99.72	98.64
기타	216.89	216.77	212.84	214.13	100.06	101.90
수출	73.93	73.93	75.11	74.73	100.00	98.43
총수요	753.03	754.22	755.58	753.18	99.84	99.66
저고량	114.33	121.04	125.91	127.99	94.45	90.60
저고률(%)	15.18%	16.05%	16.66%	16.99%		

미국 옥수수 수급상황

단위:백만톤

	05/06년		04/05년		증감률	
	05, 7(A)	05, 6(B)	04, 7(C)	04, 6	A/B	A/C
기초저고	53.73	56.27	24.34	24.34	95.49	220.75
생산	273.95	279.03	299.92	299.92	98.18	91.34
수입	0.25	0.25	0.25	0.25	100.00	100.00
총공급	327.93	335.55	324.51	324.51	97.73	101.05
국내소비	221.50	221.50	224.42	222.51	100.00	98.70
사료용	148.60	148.60	156.22	152.41	100.00	95.12
기타	72.90	72.90	68.20	70.10	100.00	106.89
수출	49.53	49.53	45.35	45.72	100.00	106.64
총수요	271.03	271.03	270.78	268.23	100.00	100.09
저고량	56.91	64.53	53.73	56.27	88.19	105.92
저고률(%)	21.00%	23.81%	19.64%	20.99%		

EU 옥수수 수급상황

단위:백만톤

	05/06년		04/05년		증감률	
	05, 7(A)	05, 6(B)	04, 7(C)	04, 6	A/B	A/C
기초저고	6.32	6.02	3.17	3.17	104.98	199.37
생산	47.85	47.87	53.35	53.35	99.96	69.69
수입	2.50	2.50	2.50	2.50	100.00	100.00
총공급	56.67	56.39	59.02	59.02	100.50	95.02
국내소비	51.10	51.10	52.50	52.50	100.00	97.33
사료용	40.50	40.50	41.70	41.70	100.00	97.12
기타	10.60	10.60	10.80	10.80	100.00	98.15
수출	0.60	0.60	0.20	0.50	100.00	300.00
총수요	51.70	51.70	52.70	53.00	100.00	98.10
기말저고	4.95	4.68	6.32	6.02	105.98	78.48
저고률(%)	9.59%	9.05%	11.99%	11.35%		

중국 옥수수 수급상황

단위:백만톤

	05/06년		04/05년		증감률	
	05, 7(A)	05, 6(B)	04, 7(C)	04, 6	A/B	A/C
기초저고	35.45	35.45	44.85	44.85	100.00	79.04
생산	127.00	127.00	128.00	128.00	100.00	99.22
수입	0.20	0.20	0.10	0.10	100.00	200.00
총공급	162.65	162.65	172.95	172.95	100.00	94.04
국내소비	134.00	134.00	131.50	131.50	100.00	101.90
사료용	100.00	100.00	98.50	98.50	100.00	101.52
기타	34.00	34.00	33.00	33.00	100.00	103.03
수출	3.00	3.00	6.00	6.00	100.00	50.00
총수요	137.00	137.00	137.50	137.50	100.00	99.64
기말저고	25.65	25.65	35.45	35.45	100.00	72.36
저고률(%)	18.72%	18.72%	25.78%	25.78%		

세계 소맥 수급상황

단위:백만톤

	05/06년		04/05년		증감률	
	05, 7(A)	05, 6(B)	04, 7(C)	04, 6	A/B	A/C
기초저고	148.73	149.48	130.97	130.98	99.50	113.56
생산	612.56	612.42	624.51	624.51	100.02	98.09
수입	105.69	103.94	106.67	106.39	101.68	99.08
총공급	866.98	865.84	862.15	861.88	100.13	100.56
국내소비	617.94	617.65	606.74	606.01	100.05	101.85
사료용	112.24	112.34	106.33	106.54	99.91	105.56
기타	505.70	505.31	500.41	499.47	100.08	101.06
수출	109.13	107.37	107.28	106.92	101.64	101.72
총수요	727.07	725.02	714.02	712.93	100.28	101.83
기말저고	143.34	144.25	148.73	149.48	99.37	95.38
저고률(%)	19.71%	19.90%	20.63%	20.97%		

세계 대무역 수급상황

(단위:백만톤)

	04/05년		03/04년		증감률	
	05, 7(A)	05, 8(B)	04, 7(C)	04, 8	A/B	A/C
기초재고	3.52	3.62	3.59	3.69	94.76	98.10
생산	143.81	144.34	136.63	137.28	99.63	105.26
수입	45.73	45.78	45.34	45.68	99.69	103.07
총공급	194.16	194.94	185.66	186.55	99.60	104.58
국내소비	143.10	143.85	136.66	136.89	99.48	105.33
사료용	143.10	143.85	136.66	136.89	99.48	105.33
기타	0.00	0.00	0.00	0.00		
수출	47.30	47.14	45.18	45.94	100.34	102.43
총수요	190.40	190.99	182.04	182.63	99.69	104.59
기말재고	3.75	3.95	3.62	3.62	94.95	103.67
재고율(%)	1.97%	2.07%	1.99%	2.09%		

미국 대무역 수급상황

(단위:백만톤)

	04/05년		03/04년		증감률	
	05, 7(A)	05, 8(B)	04, 7(C)	04, 8	A/B	A/C
기초재고	0.23	0.23	0.19	0.19	100.00	121.05
생산	36.50	36.32	36.54	36.17	100.50	99.69
수입	0.15	0.15	0.15	0.15	100.00	100.00
총공급	36.88	36.70	36.88	36.51	100.49	100.00
국내소비	30.53	31.21	30.12	30.75	97.82	101.36
사료용	30.53	31.21	30.12	30.75	97.82	101.36
기타	0.00	0.00	0.00	0.00		
수출	6.12	5.26	6.53	5.53	116.35	93.72
총수요	36.65	36.47	36.65	36.28	100.49	100.00
기말재고	0.23	0.23	0.23	0.23	100.00	100.00
재고율(%)	0.63%	0.63%	0.63%	0.63%		

브라질 대무역 수급상황

(단위:백만톤)

	04/05년		03/04년		증감률	
	05, 7(A)	05, 8(B)	04, 7(C)	04, 8	A/B	A/C
기초재고	0.48	0.68	0.78	0.78	70.59	61.54
생산	24.60	24.60	23.65	23.22	100.00	107.66
수입	0.10	0.10	0.20	0.20	100.00	50.00
총공급	25.18	25.38	23.83	24.20	99.21	105.67
국내소비	9.40	9.40	8.50	8.71	100.00	110.59
사료용	9.40	9.40	8.50	8.71	100.00	110.59
기타	0.00	0.00	0.00	0.00		
수출	15.23	15.23	14.65	14.81	100.00	102.56
총수요	24.63	24.63	23.35	23.52	100.00	105.48
기말재고	0.55	0.75	0.48	0.68	73.33	114.58
재고율(%)	2.23%	3.05%	2.05%	2.89%		

미얀마 대무역 수급상황

(단위:백만톤)

	04/05년		03/04년		증감률	
	05, 7(A)	05, 8(B)	04, 7(C)	04, 8	A/B	A/C
기초재고	0.68	0.68	0.54	0.54	100.00	125.93
생산	21.05	21.65	20.16	20.86	97.23	104.41
수입	0.00	0.00	0.00	0.00		
총공급	21.73	22.33	20.70	21.40	97.31	104.98
국내소비	1.00	1.00	0.76	0.76	100.00	131.58
사료용	1.00	1.00	0.76	0.76	100.00	131.58
기타	0.00	0.00	0.00	0.00		
수출	20.00	20.60	19.27	19.97	97.09	103.79
총수요	21.00	21.60	20.03	20.73	97.23	104.64
기말재고	0.73	0.73	0.68	0.68	100.00	107.35
재고율(%)	3.48%	3.38%	3.38%	3.28%		