

# 세계곡물 가격 및 수급동향

1. 가

가

가

가 3 11

가

(가 )

163.49US\$/MT

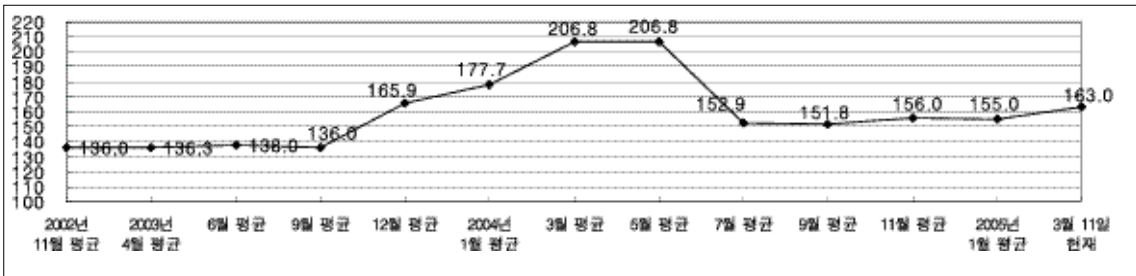
fund

154.00US\$/MT

9.49 US\$/MT

< 가 >

( : C&F US\$/MT)



가

( )

40.20US\$/MT

( ), fund

282.85US\$/MT

, US

244.96US\$/MT

37.89US\$/MT

가

가

,

275.00US\$/MT

가

, 3 11

316.23US\$/MT

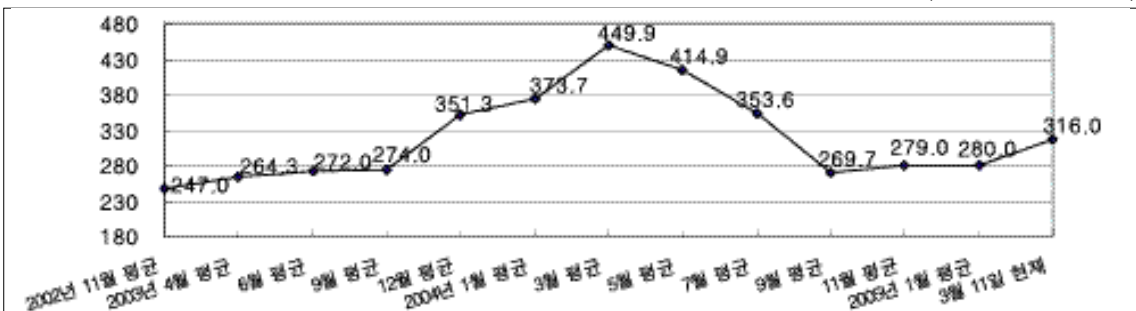
233.00US\$/MT

276.03US\$/MT

42.00US\$/MT

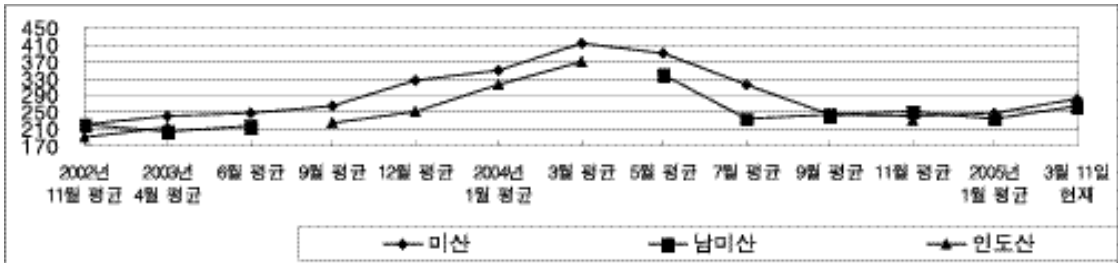
< 가 >

( : C&F US\$/MT)



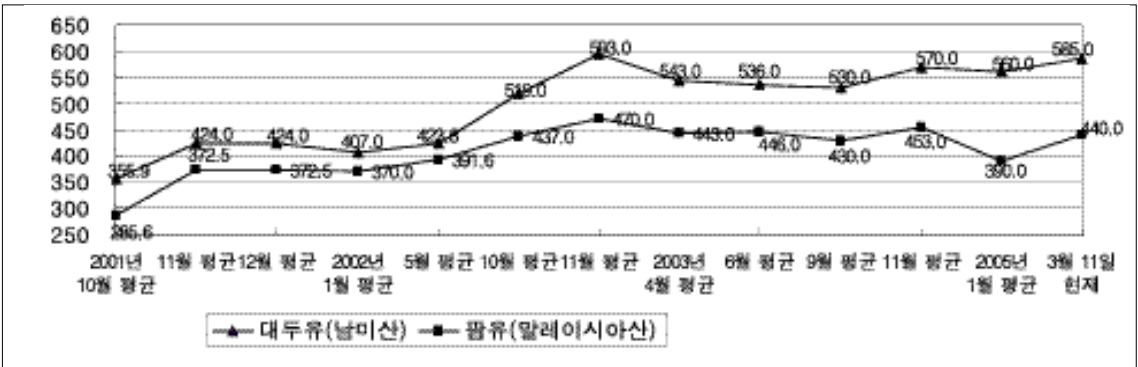
< 가 >

( : C&F US\$/MT)



< 가 >

( : C&F US\$/MT)



2. 03/04 1 305 4.5%(460 )

(1) 04/05 3 1,945 , 03/04

2 7,510 16.1%(4,440 )

가 . 2 4,150

04/05 10 368 , 03/04 2 2,600

9 9,655 6.9%(1,550 ) 가 ,

0.7%(710 ) , 03/04 9 1,204 5,181 5,308

10.0%(9,160 ) 가 . 2.4%(130 ) , 03/04 5,372

9 7,156 3.6%(190 ) .

9 6,877 0.3%(280 ) , 03/04

9 4,501 2.8%(2,660 )

가 , 9,845

9,964 1.2%(120 ) , 04/05 1 6,470

2.9%(460 ), 03/04	1 6,005	4,699	4,826
24.2%(3,210 )	1 3,258	2.6%(130 ), 03/04	4,818
15.4%	가 .	2.5%(120 )	.
12.7%	15.0% 0.4%, 03/04		
04/05	가 .		
	5,607	1.8%(100 04/05	1 2,204
), 03/04	2,876	98.5%(2,830	1 1,727
) 가 .		19.5%	4.1%(480 ), 03/04
19.0%	0.5%, 03/04	10.3%	24.4%(2,390 )
9.2%	가 .		가 .
(2)			16.1% 15.5% 0.6%, 03/04
			13.5% 2.6% 가
			.
		04/05	5,221
		5,106	2.3%(120
		), 03/04	2,434
		) 가 .	114.5%(2,790
04/05	7 637		19.2%
	7 182	0.6%(450	18.7% 0.5%, 03/04
), 03/04	6 2,331		9.4%
13.3%(8,310 )	가 .		9.8% 가 .
	6 8,245	(3)	
	, 03/04		
	6 4,759		
	5.4%(3,490 )		
7,444	가 ,		
	7,608		
1.0%(160 )	가 , 03/04	04/05	2 2,414
7,664	2.9%(220 )		2 2,862
04/05		2.0%(450 )	, 03/04
	2 9,992		1 8,881
	, 03/04		18.7%(3,530 )
	2		가 .
5,628	17.0%(4,360 )	2 490	2
.	가	541	0.2%(50 )
			,
2 2,531		03/04	1 9,032
	, 03/04		7.7%(1,460
	2 1,172	) 가 ,	6,241
6.4%(1,360 )	가 ,		
		6,272	0.5%(30 )

, 03/04 5,559 1 3,886 0.2%(30  
 12.3%(680 ) 가 . ) , 03/04 1 2,932  
 04/05 8,548 7.2%(930 ) 가 .  
 , 03/04 6,678 1 3,658  
 28.0%(1,870 ) 가 . 1 3,718 0.4%(60 )  
 4,908 , 03/04 1 2,854  
 4,921 0.3%(10 ) , 6.3%(800 ) 가 , 4,722  
 03/04 4,463 10.0%(450 ) 4,690  
 가 , 2,844 0.7%(30 ) , 03/04 4,494  
 2,749 3.5%(100 ) , 5.1%(230 ) 가 .  
 03/04 2,409 18.1%(440 ) 04/05 3,554  
 가 . 3,563 0.3%(10 )  
 , 03/04 3,295  
 7.9%(260 ) 가 .  
 3,030  
 04/05 5,598 3,057 0.9%(30 ) ,  
 6,135 8.8%(540 ) 03/04 2,927 3.5%(100 )  
 , 03/04 3,745 가 , 535  
 49.5%(1,850 ) 가 , 517 3.5%(20 ) , 03/04  
 20.9% 22.9% 2.0% 394 35.8%(140 ) 가 .  
 , 03/04 15.2% 5.7% 가 .  
 04/05 1,116  
 1,198 6.8%(80 )  
 , 03/04 306 04/05 380  
 264.7%(810 ) 가 , 385 1.3%(10 )  
 14.4% 15.6% 1.2% , 03/04 351  
 , 03/04 4.5% 9.9% 가 . 8.3%(30 ) 가 . 2.1%  
 , 03/04 2.0%  
 (4) 0.1% 가 .  
 04/05 23  
 , 03/04 19  
 21.1%(4 ) 가  
 04/05 1 3,857 0.6% 03/04 .

## 04/05년 세계곡물 수급 전망(USDA, 3월 10일 발표)

단위:백만톤/년

구분		생산량	총 소비량		지고량	지고비율
			국내소비	수출		
세계 사료곡물	04/05.3(A)	1003.58	971.56	98.45	164.70	15.4
	04/05.3(B)	995.55	968.77	98.54	160.05	15.0
	03/04.1(C)	912.04	945.01	103.05	132.58	12.7
	증감률(A/B)	0.7	0.3	-1.2	2.9	
	증감률(A/C)	10.0	2.8	-4.5	24.2	
미 국 사료곡물	04/05.3(A)	319.45	241.50	51.81	57.10	19.5
	04/05.3(B)	319.45	241.50	53.08	56.07	19.0
	03/04.1(C)	275.10	226.00	53.72	28.76	10.3
	증감률(A/B)	0.0	0.0	-2.4	1.8	
	증감률(A/C)	16.1	6.9	-3.6	98.5	
세계 부수수	04/05.3(A)	705.37	682.45	74.44	122.04	16.1
	04/05.3(B)	701.82	682.22	76.08	117.27	15.5
	03/04.1(C)	623.31	647.59	76.64	98.12	13.5
	증감률(A/B)	0.6	0.0	1.0	4.1	
	증감률(A/C)	13.3	5.4	-2.9	24.4	
미 국 부수수	04/05.3(A)	299.92	225.31	46.99	52.21	19.2
	04/05.3(B)	299.92	225.31	48.26	51.06	18.7
	03/04.1(C)	255.28	211.72	48.18	24.34	9.4
	증감률(A/B)	0.0	0.0	-2.6	2.3	
	증감률(A/C)	17.0	6.4	-2.5	114.5	
세계 소맥	04/05.3(A)	623.77	608.03	108.27	145.78	20.5
	04/05.3(B)	622.19	607.78	108.39	145.38	20.3
	03/04.1(C)	552.75	589.32	109.92	131.05	18.7
	증감률(A/B)	0.3	0.0	-0.1	1.0	
	증감률(A/C)	12.8	3.2	-1.5	12.0	
세계 대두	04/05.3(A)	224.14	204.90	62.41	55.98	20.9
	04/05.3(B)	228.62	205.41	62.72	61.35	22.9
	03/04.1(C)	188.81	190.32	55.59	37.45	15.2
	증감률(A/B)	-2.0	-0.2	-0.5	-8.8	
	증감률(A/C)	18.7	7.7	12.3	49.5	
미 국 대두	04/05.3(A)	85.48	49.08	28.44	11.16	14.4
	04/05.3(B)	85.48	49.21	27.49	11.98	15.6
	03/04.1(C)	66.78	44.63	24.09	3.06	4.5
	증감률(A/B)	0.0	-0.3	3.5	-6.8	
	증감률(A/C)	28.0	10.0	18.1	264.7	
세계 대두박	04/05.3(A)	136.57	136.58	47.22	3.80	2.1
	04/05.3(B)	136.86	137.18	46.90	3.65	2.1
	03/04.1(C)	129.32	128.54	44.94	3.51	2.0
	증감률(A/B)	-0.2	-0.4	0.7	-1.3	
	증감률(A/C)	7.2	6.3	5.1	8.3	
미 국 대두박	04/05.3(A)	35.54	30.30	5.35	0.23	0.6
	04/05.3(B)	35.63	30.57	5.17	0.23	0.5
	03/04.1(C)	32.95	29.27	3.94	0.19	0.6
	증감률(A/B)	-0.3	-0.9	3.5	0.0	
	증감률(A/C)	7.9	3.5	35.8	21.1	

세계 시트곡물 수급상황

단위:백만톤

	04/05년		03/04년		증 감률	
	05,3(A)	05,2(B)	04,3(C)	04,2	A/B	A/C
기초재고	132.98	132.28	165.54	166.71	100.23	80.09
생산	1,003.68	996.55	912.04	910.05	100.72	110.05
수입	96.14	96.89	100.42	100.27	99.23	95.74
총공급	1,232.40	1,225.72	1,178.00	1,176.03	100.54	104.62
국내소비	971.56	968.77	945.01	943.48	100.29	102.81
사료용	636.38	637.00	614.64	616.46	99.90	103.54
기타	335.18	331.77	330.37	327.02	101.03	101.46
수출	98.45	99.54	103.05	101.72	98.81	95.54
총수요	1,070.01	1,068.41	1,048.06	1,045.20	100.15	102.09
기말재고	164.70	160.05	132.98	132.28	102.91	124.23
재고률(%)	15.39%	14.98%	12.65%	12.66%		

미국 시트곡물 수급상황

단위:백만톤

	04/05년		03/04년		증 감률	
	05,3(A)	05,2(B)	04,3(C)	04,2	A/B	A/C
기초재고	28.76	28.76	30.94	30.94	100.00	92.95
생산	319.45	319.45	275.10	275.10	100.00	116.12
수입	2.20	2.43	2.45	2.45	90.53	89.80
총공급	350.41	350.64	308.49	308.49	99.93	113.59
국내소비	241.50	241.50	226.00	226.00	100.00	106.86
사료용	164.66	164.66	156.07	156.07	100.00	105.50
기타	76.84	164.42	69.93	69.93	46.73	109.88
수출	51.81	53.08	53.72	53.72	97.61	96.44
총수요	293.31	292.16	279.72	279.72	76.75	104.86
기말재고	57.10	56.07	28.76	28.76	101.84	198.54
재고률(%)	19.47%	14.67%	10.28%	10.28%		

EU 시트곡물 수급상황

단위:백만톤

	04/05년		03/04년		증 감률	
	05,3(A)	05,2(B)	04,3(C)	04,2	A/B	A/C
기초재고	11.37	11.43	20.71	20.71	99.48	54.90
생산	148.96	148.82	122.39	122.39	100.09	121.71
수입	3.11	3.01	7.97	7.98	103.32	39.02
총공급	163.44	163.26	151.07	151.08	100.11	108.19
국내소비	138.93	138.83	135.31	135.31	100.07	102.68
사료용	104.84	104.74	102.01	102.01	100.10	102.77
기타	34.09	34.09	33.30	33.30	100.00	102.37
수출	4.86	4.86	4.39	4.39	100.00	110.71
총수요	143.79	143.69	139.70	139.64	100.07	102.93
기말재고	19.66	19.58	11.37	11.43	100.41	172.91
재고률(%)	13.87%	13.63%	8.14%	8.19%		

세계 옥수수 수급상황

단위:백만톤

	04/05년		03/04년		증감률	
	05,3(A)	05,2(B)	04,3(C)	04,2	A/B	A/C
기초재고	98.12	97.57	122.39	122.56	100.46	80.17
생산	705.37	701.82	623.31	621.88	100.55	113.33
수입	73.03	73.71	76.98	76.80	99.08	94.87
총공급	877.52	873.20	823.68	821.24	100.49	106.57
국내소비	582.45	582.22	547.59	545.77	100.03	105.38
사료용	457.51	458.01	445.04	445.75	99.91	105.07
기타	214.84	214.21	202.55	200.02	100.29	106.07
수출	74.44	76.08	76.54	75.38	97.84	97.13
총수요	756.89	758.30	724.23	722.15	99.81	104.51
재고량	122.04	117.27	98.12	97.57	104.07	124.38
재고률(%)	16.12%	15.46%	13.55%	13.52%		

미국 옥수수 수급상황

단위:백만톤

	04/05년		03/04년		증감률	
	05,3(A)	05,2(B)	04,3(C)	04,2	A/B	A/C
기초재고	24.34	24.34	27.50	27.50	100.00	88.19
생산	299.92	299.92	256.28	256.28	100.00	117.03
수입	0.25	0.38	0.36	0.36	65.79	69.44
총공급	324.51	324.64	284.24	284.24	99.95	114.17
국내소비	225.31	225.31	211.72	211.72	100.00	106.42
사료용	154.31	154.31	147.27	147.27	100.00	104.78
기타	71.00	71.00	64.45	64.45	100.00	110.16
수출	46.99	48.25	48.18	48.18	97.37	97.53
총수요	272.30	273.57	259.90	259.90	99.54	104.77
재고량	52.21	51.05	24.34	24.34	102.25	214.50
재고률(%)	19.17%	18.66%	9.37%	9.37%		

EU 옥수수 수급상황

단위:백만톤

	04/05년		03/04년		증감률	
	05,3(A)	05,2(B)	04,3(C)	04,2	A/B	A/C
기초재고	3.21	3.25	4.83	4.83	98.47	66.45
생산	53.13	52.98	40.05	40.05	100.28	132.55
수입	2.50	2.50	5.50	5.50	100.00	44.54
총공급	58.84	58.74	50.48	50.48	100.17	116.55
국내소비	52.70	52.70	45.81	45.81	100.00	112.58
사료용	41.30	41.30	36.01	36.01	100.00	114.69
기타	11.40	11.40	10.80	10.80	100.00	105.56
수출	0.50	0.50	0.45	0.40	100.00	108.70
총수요	53.20	53.20	47.27	47.21	100.00	112.54
기말재고	5.63	5.54	3.21	3.25	101.62	175.39
재고률(%)	10.58%	10.41%	6.79%	6.91%		

중국 옥수수 수급상황

(단위:백만톤)

	04/05년		03/04년		증감률	
	05,3(A)	05,2(B)	04,3(C)	04,2	A/B	A/C
기초재고	43.85	43.85	64.97	64.97	100.00	67.49
생산	128.00	126.00	115.83	115.83	101.59	110.51
수입	0.10	0.20	0.00	0.00	50.00	-
총공급	171.95	170.05	180.80	180.80	101.12	95.11
국내소비	133.00	133.00	129.40	129.40	100.00	102.78
사료용	100.00	100.00	98.00	98.00	100.00	102.04
기타	33.00	33.00	31.40	31.40	100.00	105.10
수출	4.00	4.00	7.55	7.55	100.00	52.98
총수요	137.00	137.00	136.95	136.95	100.00	100.04
기말재고	34.95	33.05	43.85	43.85	105.75	79.70
재고률(%)	25.51%	24.12%	32.02%	32.02%		

세계 소맥 수급상황

(단위:백만톤)

	04/05년		03/04년		증감률	
	05,3(A)	05,2(B)	04,3(C)	04,2	A/B	A/C
기초재고	131.05	130.97	167.62	167.62	100.06	78.18
생산	623.77	622.19	552.75	552.83	100.25	112.65
수입	105.41	105.06	102.56	102.81	100.33	102.78
총공급	860.23	858.22	822.93	823.26	100.23	104.53
국내소비	608.03	607.78	589.32	589.48	100.04	103.17
사료용	110.30	110.00	98.76	98.88	100.27	111.68
기타	497.73	497.78	490.56	490.60	99.99	101.46
수출	108.27	108.39	109.92	110.25	99.89	98.50
총수요	716.30	716.17	699.24	699.73	100.02	102.44
기말재고	145.78	145.38	131.05	130.97	100.96	112.00
재고률(%)	20.49%	20.30%	18.74%	18.72%		

세계 대두 수급상황

(단위:백만톤)

	04/05년		03/04년		증감률	
	05,3(A)	05,2(B)	04,3(C)	04,2	A/B	A/C
기초재고	3.51	3.51	3.76	3.76	100.00	93.35
생산	138.57	138.86	129.32	129.42	99.79	107.15
수입	45.52	45.55	43.90	44.37	99.93	103.69
총공급	187.60	187.92	176.98	177.55	99.83	106.00
국내소비	136.58	137.18	128.54	129.37	99.56	106.25
사료용	136.58	137.18	128.54	129.37	99.56	106.25
기타	0.00	0.00	0.00	0.00		
수출	47.22	46.90	44.94	44.67	100.68	105.07
총수요	83.80	84.08	173.48	174.04	99.65	105.95
기말재고	3.80	3.65	3.51	3.51	98.70	108.25
재고률(%)	2.07%	2.09%	2.02%	2.02%		



## 미국 대무역 수급상황

[단위:백만달러]

	04/05년		03/04년		증감률	
	05, 3(A)	05, 2(B)	04, 3(C)	04, 2	A/B	A/C
기초재고	0.19	0.19	0.20	0.20	100.00	95.00
생산	35.54	35.53	32.95	32.95	99.75	107.66
수입	0.15	0.15	0.25	0.25	100.00	60.00
총공급	35.68	35.97	33.40	33.40	99.75	107.43
국내소비	30.30	30.57	29.27	29.27	99.12	103.52
사모용	30.30	30.57	29.27	29.27	99.12	103.52
기타	0.00	0.00	0.00	0.00		
수출	5.35	5.17	3.94	3.94	103.48	135.79
총수요	35.65	35.74	33.21	33.21	99.75	107.35
기말재고	0.23	0.23	0.19	0.19	100.00	121.05
재고률(%)	0.65%	0.54%	0.57%	0.57%		

## 브라질 대무역 수급상황

[단위:백만달러]

	04/05년		03/04년		증감률	
	05, 3(A)	05, 2(B)	04, 3(C)	04, 2	A/B	A/C
기초재고	1.52	1.52	0.54	0.54	100.00	253.13
생산	25.29	25.88	22.78	22.78	97.72	111.02
수입	0.15	0.15	0.23	0.23	100.00	65.22
총공급	27.05	27.55	23.55	23.55	97.87	114.42
국내소비	8.35	8.95	8.12	8.12	93.41	102.95
사모용	8.35	8.95	8.12	8.12	93.41	102.95
기타	0.00	0.00	0.00	0.00		
수출	17.01	17.01	14.75	14.75	100.00	115.24
총수요	25.37	25.96	22.88	22.88	97.73	110.88
기말재고	1.70	1.70	0.78	0.78	100.00	217.95
재고률(%)	6.70%	6.55%	3.41%	3.41%		

## 아르헨티나 대무역 수급상황

[단위:백만달러]

	04/05년		03/04년		증감률	
	05, 3(A)	05, 2(B)	04, 3(C)	04, 2	A/B	A/C
기초재고	0.25	0.25	0.20	0.20	100.00	125.00
생산	20.75	20.75	19.75	19.75	100.00	105.01
수입	0.00	0.00	0.00	0.00		
총공급	21.00	21.00	19.95	19.95	100.00	105.21
국내소비	0.29	0.29	0.37	0.37	100.00	78.38
사모용	0.29	0.29	0.37	0.37	100.00	78.38
기타	0.00	0.00	0.00	0.00		
수출	20.31	20.31	19.34	19.34	100.00	105.02
총수요	20.60	20.60	19.71	19.71	100.00	104.52
기말재고	0.40	0.40	0.25	0.25	100.00	160.00
재고률(%)	1.94%	1.94%	1.27%	1.27%		