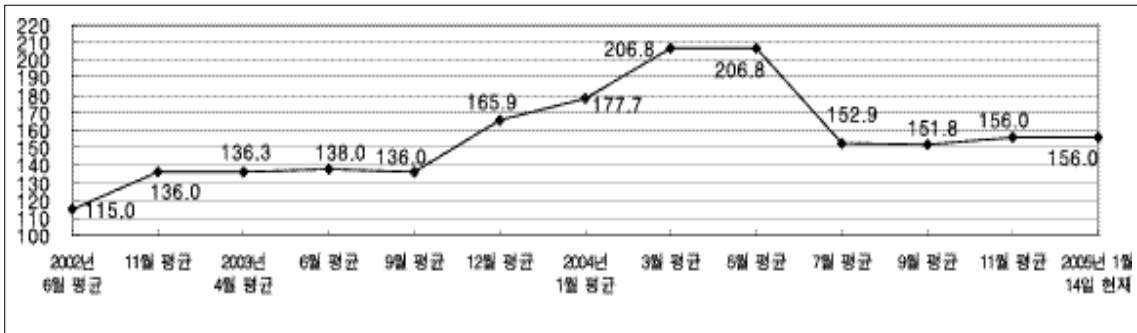


세계곡물 수급동향 및 전망

1. 156.35US\$/MT
 159.00US\$/MT 2.65 US\$/MT
 가 1 14

< 가 >

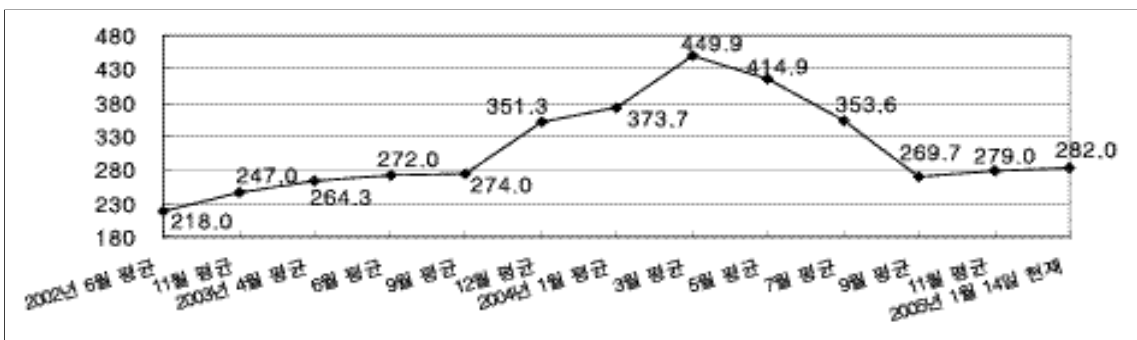
(: C&F US\$/MT)



가 1 14 281.82S\$/MT 250.00US\$/MT 6.67US\$/MT
 285.00US\$/MT , 232.00US\$/MT
 3.18US\$/MT , 250.00US\$/MT
 243.33US\$/MT 18.00US\$/MT

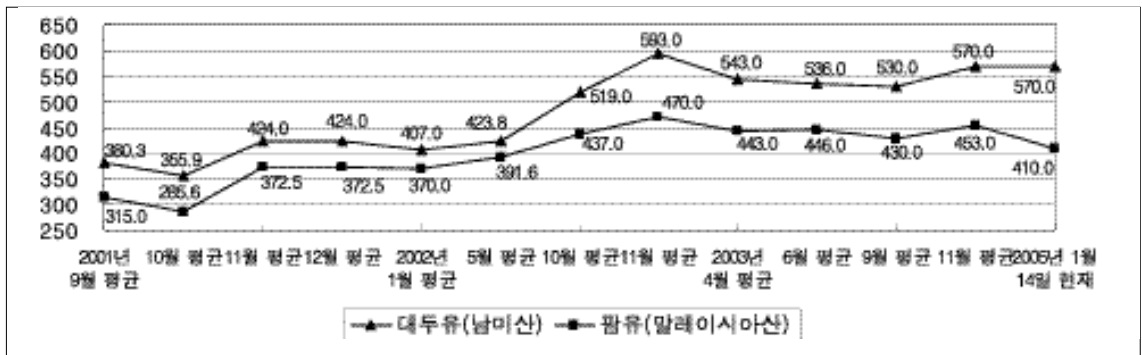
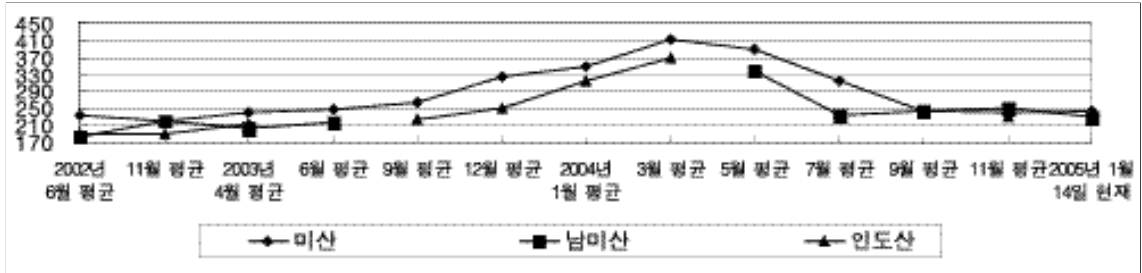
< 가 >

(: C&F US\$/MT)



< 가 >

(: C&F US\$/MT)



2.

		04/05		3	1,945
				3	1,819
		0.4%(130)	, 03/04	2	7,510
		16.1%(4,440)	가	.	2
		4,148		2	4,174
04/05		9	9,573		0.1%(30)
					, 03/04
		9	8,888		2,600
					6.8%(1,550)
		0.7%(690)	, 03/04	9	924
					5,435
		9.5%(8,650)	가	.	5,562
					2.3%(130)
		9	6,910		03/04
					5,372
					1.2%(60)
		9	6,611		0.3%(300)
					, 03/04
		9	4,298		2.8%(2,610)
					가
					1
					139
		1	115		0.2%(20)
					, 03/04
		1	,122		0.2%(20)
					가
					04/05
					1
					5,852
					1
					5,324

3.4%(530) , 03/04 1 3,189	4,953	5,080
20.2%(2,660) 가 .	2.5%(130)	, 03/04
14.8% 14.4% 0.4%, 03/04	4,818	2.8%(140) 가 .
12.6% 2.2% 가 .		
04/05 5,474		
5,195 5.4%(280		
), 03/04 2,876 90.3%(2,600	04/05	1 1,496
) 가 . 18.5%		1 1,171
17.5% 1.0%, 03/04 10.3%	2.9%(330) , 03/04	9,738
8.2% 가 .	18.1%(1,760) 가 .	
	15.1% 14.7% 0.4%, 03/04	
	13.5% 1.6% 가	
	.	
	04/05 4,979	
	4,683 6.3%(300	
04/05 7 57), 03/04 2,434 104.6%(2,550	
6 9,581) 가 . 18.1%	
0.7%(480) , 03/04 6 2,118	17.0% 1.1%, 03/04 9.4	
12.8%(7,940) 가 .	8.7% 가 .	
6 8,299		
6 8,129 0.2%(170) , 03/04		
6 4,627 5.7%(3,670)		
가 , 7,755		
7,737 1.0%(20) , 03/04		
7,488 3.6%(270) 가	04/05 2 3,077	
.	2 3,102 0.1%(30	
04/05 2 9,992), 03/04 1 8,981	
2 9,823	21.6%(4,100) 가 . 2	
0.6%(170) , 03/04 2 5,628	831	
17.0%(4,360) 가 .	, 03/04 1 9,075 9.2%(1,760	
2 2,531) 가 , 6,274	
, 03/04 2 1,172	, 03/04 5,520	
6.4%(1,360) 가 ,	13.7%(750) 가 .	

04/05 8,548 8.9%(1,150) 가 .
 8,574 0.3%(30 1 4,011
) , 03/04 6,678 1 4,054 0.3%(40)
 28.0%(1,870) 가 . , 03/04 1 2,928
 4,935 8.4%(1,080) 가 , 4,833
 4,895 0.8%(40) , 03/04 4,463 4,807
 10.6%(470) 가 , 0.5%(30) , 03/04 4,460
 2,749 8.4%(370) 가 .
 , 03/04 2,409 04/05 3,581
 14.1%(340) 가 . 3,554 0.8%(30) ,
 03/04 3,295 8.7%(290)
 가 .
 3,075
 04/05 6,080 , 03/04 2,927
 6,057 0.4%(20) , 5.1%(150) 가 , 517
 03/04 3,886 56.5%(2,190) 490 5.5%(30
 가 , 22.4%) , 03/04 394 31.2%(120)
 22.3% 0.1% , 03/04 15.8% 가 .
 6.6% 가 .
 04/05 1,184
 1,253 5.5%(70)
 , 03/04 306 04/05 474
 286.9%(880) 가 , 15.4% 478 0.8%(4)
 16.4% 1.0% , , 03/04 436
 03/04 4.5% 10.9% 가 . 8.7%(40) 가 . 2.5%
 03/04
 04/05 23
 , 03/04 19
 21.1%(4) 가
 0.6% 03/04 .
 04/05 1 4,107
 1 4,142 0.2%(30
) , 03/04 1 2,958

04/05년 세계곡물 수급 전망(USDA, 1월 12일 발표)

단위:백만톤

구분	생산량	총 소비량		지 고 량	지 고 비 율	
		국내소비	수 출			
세계 사료곡물	04/05.1)A)	995.73	959.10	101.39	158.53	14.8
	04/05.12)B)	988.88	956.11	101.15	153.24	14.4
	03/04.1)C)	909.24	942.98	101.22	131.89	12.5
	증감률(A/B)	0.7	0.3	0.2	3.4	
	증감률(A/C)	9.5	2.8	0.2	20.2	
미 국 사료곡물	04/05.1)A)	319.45	241.48	54.35	54.74	18.5
	04/05.12)B)	318.19	241.74	55.62	51.95	17.5
	03/04.1)C)	275.10	226.00	53.72	28.75	10.3
	증감률(A/B)	0.4	-0.1	-2.3	5.4	
	증감률(A/C)	16.1	6.8	1.2	90.3	
세 계 목수수	04/05.1)A)	700.57	682.99	77.55	114.95	15.1
	04/05.12)B)	685.81	681.29	77.37	111.71	14.7
	03/04.1)C)	621.18	645.27	74.68	97.38	13.5
	증감률(A/B)	0.7	0.2	1.0	2.9	
	증감률(A/C)	12.8	5.7	3.5	18.1	
미 국 목수수	04/05.1)A)	299.92	225.31	49.53	49.79	18.1
	04/05.12)B)	298.23	225.31	50.80	45.83	17.0
	03/04.1)C)	256.28	211.72	48.18	24.34	9.4
	증감률(A/B)	0.6	0.0	-2.5	6.3	
	증감률(A/C)	17.0	6.4	2.8	104.5	
세 계 소 맥	04/05.1)A)	620.89	606.51	107.91	145.29	20.3
	04/05.12)B)	618.26	606.42	107.34	142.83	20.0
	03/04.1)C)	552.70	589.38	109.82	130.91	18.7
	증감률(A/B)	0.4	0.0	0.5	1.7	
	증감률(A/C)	12.3	2.9	-1.7	11.0	
세 계 대 두	04/05.1)A)	230.77	208.31	62.74	60.80	22.4
	04/05.12)B)	231.02	208.32	62.71	60.57	22.3
	03/04.1)C)	189.81	190.75	55.20	38.86	15.8
	증감률(A/B)	-0.1	0.0	0.0	0.4	
	증감률(A/C)	21.5	9.2	13.7	56.5	
미 국 대 두	04/05.1)A)	65.48	49.35	27.49	11.84	15.4
	04/05.12)B)	65.74	48.95	27.49	12.53	16.4
	03/04.1)C)	66.78	44.53	24.09	3.06	4.5
	증감률(A/B)	-0.3	0.8	0.0	-5.5	
	증감률(A/C)	28.0	10.6	14.1	286.9	
세 계 대두박	04/05.1)A)	141.07	140.11	48.33	4.74	2.5
	04/05.12)B)	141.42	140.54	48.07	4.78	2.5
	03/04.1)C)	129.58	129.28	44.60	4.35	2.5
	증감률(A/B)	-0.2	-0.3	0.5	-0.8	
	증감률(A/C)	8.9	8.4	8.4	8.7	
미 국 대두박	04/05.1)A)	35.81	30.75	5.17	0.23	0.6
	04/05.12)B)	35.54	30.75	4.90	0.23	0.6
	03/04.1)C)	32.95	29.27	3.94	0.19	0.6
	증감률(A/B)	0.8	0.0	5.5	0.0	
	증감률(A/C)	8.7	5.1	31.2	21.1	

세계 시트곡물 수급상황

단위:백만톤

	04/05년		03/04년		증감률	
	05.1(A)	04.12(B)	04.1(C)	03.12	A/B	A/C
기초재고	131.69	130.47	165.63	165.60	101.09	79.63
생산	995.73	988.88	909.24	906.37	100.69	109.51
수입	97.36	96.83	100.28	100.00	100.55	97.09
총공급	1,224.98	1,216.18	1,175.15	1,171.97	100.72	104.24
국내소비	969.10	966.11	942.98	941.50	100.31	102.77
사료용	635.28	632.35	615.68	614.76	100.46	103.15
기타	333.82	333.76	327.30	326.74	100.02	102.05
수출	101.39	101.15	101.22	100.97	100.24	100.17
총수요	1,070.49	1,067.26	1,044.20	1,041.57	100.30	102.52
기말재고	158.52	153.24	131.69	130.47	103.45	120.19
재고율(%)	14.81%	14.36%	12.63%	12.63%		

미국 시트곡물 수급상황

단위:백만톤

	04/05년		03/04년		증감률	
	05.1(A)	04.12(B)	04.1(C)	03.12	A/B	A/C
기초재고	28.76	28.75	30.94	30.94	100.03	92.95
생산	319.45	318.19	275.10	275.73	100.40	116.12
수입	2.36	2.36	2.45	2.45	100.00	96.33
총공급	350.57	349.30	308.49	309.12	100.36	113.64
국내소비	241.48	241.00	226.00	226.64	100.20	106.65
사료용	164.16	164.00	155.50	155.64	221.84	105.57
기타	77.32	77.00	70.50	71.00	47.03	109.67
수출	54.35	55.62	53.72	53.72	97.72	101.17
총수요	295.63	294.04	279.72	280.36	100.61	105.76
기말재고	54.74	51.95	28.76	28.75	105.37	190.33
재고율(%)	18.50%	17.67%	10.28%	10.25%		

EU 시트곡물 수급상황

단위:백만톤

	04/05년		03/04년		증감률	
	05.1(A)	04.12(B)	04.1(C)	03.12	A/B	A/C
기초재고	11.27	11.27	20.71	20.72	100.00	54.42
생산	148.74	145.95	122.16	121.85	101.91	121.76
수입	3.06	3.06	7.89	7.98	100.00	38.78
총공급	163.07	160.28	150.76	150.55	101.74	108.17
국내소비	138.63	137.38	135.31	134.95	101.06	102.60
사료용	104.74	103.29	102.01	101.68	101.40	102.68
기타	34.09	34.09	33.30	33.27	100.00	102.37
수출	4.86	4.81	4.33	4.33	101.04	112.24
총수요	143.69	142.19	139.64	139.28	101.05	102.90
기말재고	19.32	18.09	11.20	11.27	106.80	172.50
재고율(%)	13.45%	12.72%	8.02%	8.09%		

세계 옥수수 수급상황

[단위:백만톤]

	04/05년		03/04년		증감률	
	05.1(A)	04.12(B)	04.1(C)	03.12	A/B	A/C
기초재고	97.38	97.19	132.47	132.45	100.30	79.51
생산	700.97	695.81	631.18	630.70	100.68	112.78
수입	74.31	73.87	76.80	76.56	100.60	96.76
총공급	872.26	866.87	830.45	819.72	100.62	106.31
국내소비	682.99	681.29	645.27	645.97	100.25	105.68
사료용	467.86	466.03	445.75	445.87	100.39	104.73
기타	215.13	215.26	199.52	200.10	99.94	107.82
수출	77.55	77.37	74.88	74.15	100.23	103.97
총수요	760.54	758.66	721.15	720.12	100.25	105.46
재고량	114.96	111.71	97.38	97.19	102.91	118.05
재고률(%)	15.12%	14.72%	13.50%	13.50%		

미국 옥수수 수급상황

[단위:백만톤]

	04/05년		03/04년		증감률	
	05.1(A)	04.12(B)	04.1(C)	03.12	A/B	A/C
기초재고	24.34	24.33	27.60	27.60	100.04	88.19
생산	299.92	298.23	256.28	256.90	100.97	117.03
수입	0.38	0.38	0.36	0.36	100.00	105.96
총공급	324.64	322.94	284.24	284.86	100.53	114.21
국내소비	225.31	225.10	211.72	212.36	100.09	105.42
사료용	154.31	154.31	147.27	146.90	100.00	104.78
기타	71.00	70.79	64.45	65.46	100.30	110.16
수출	49.53	50.80	48.18	48.18	97.50	102.80
총수요	274.84	275.90	259.90	259.54	99.62	105.75
재고량	49.79	46.83	24.34	24.33	106.32	204.56
재고률(%)	18.12%	16.97%	9.37%	9.34%		

EU 옥수수 수급상황

[단위:백만톤]

	04/05년		03/04년		증감률	
	05.1(A)	04.12(B)	04.1(C)	03.12	A/B	A/C
기초재고	3.14	3.14	4.83	4.83	100.00	65.01
생산	52.48	51.83	39.93	39.62	101.25	131.43
수입	2.50	2.50	5.60	5.60	100.00	44.64
총공급	58.12	57.47	50.36	50.05	101.13	115.41
국내소비	52.70	52.05	45.81	45.50	101.25	112.58
사료용	41.30	40.65	36.01	35.70	101.60	114.68
기타	11.40	11.40	10.80	10.80	100.00	105.56
수출	0.50	0.50	0.40	0.40	100.00	125.00
총수요	53.20	52.55	47.21	46.90	101.24	112.69
재고량	4.92	4.92	3.14	3.14	100.00	156.69
재고률(%)	9.25%	9.36%	6.65%	6.70%		

중국 목수수 수급상황

단위:백만톤

	04/05년		03/04년		증감률	
	05,1(A)	04,12(B)	04,1(C)	03,12	A/B	A/C
기초재고	44.30	44.30	64.97	64.97	100.00	68.19
생산	120.00	115.00	115.83	115.83	104.35	103.60
수입	0.20	0.20	0.00	0.10	100.00	#DIV/0!
총공급	164.50	159.50	180.80	180.90	103.13	90.98
국내소비	131.60	131.60	129.40	129.40	100.00	101.70
사료용	100.00	100.00	98.00	98.00	100.00	102.04
기타	31.60	31.60	31.40	31.40	100.00	100.64
수출	4.00	4.00	7.55	7.55	100.00	52.98
총수요	135.60	135.60	136.95	136.95	100.00	99.01
기말재고	28.90	23.90	43.65	43.65	120.82	65.91
재고율(%)	21.31%	17.63%	33.02%	32.02%		

세계 소맥 수급상황

단위:백만톤

	04/05년		03/04년		증감률	
	05,1(A)	04,12(B)	04,1(C)	03,12	A/B	A/C
기초재고	130.91	130.99	167.58	167.58	99.94	78.12
생산	620.89	618.26	552.70	551.39	100.43	112.34
수입	104.26	103.76	102.76	103.34	100.48	101.46
총공급	856.06	853.01	823.04	822.31	100.36	104.01
국내소비	606.51	606.42	589.38	587.98	100.01	102.91
사료용	108.90	108.08	99.00	96.98	99.63	110.00
기타	497.61	497.34	490.38	491.00	100.05	101.47
수출	107.91	107.34	109.82	110.54	100.53	98.26
총수요	714.42	713.76	699.20	698.52	100.09	102.18
기말재고	145.29	142.83	130.91	130.99	101.72	110.98
재고율(%)	20.34%	20.01%	18.72%	18.75%		

세계 대두 수급상황

단위:백만톤

	04/05년		03/04년		증감률	
	05,1(A)	04,12(B)	04,1(C)	03,12	A/B	A/C
기초재고	4.36	4.36	3.76	3.76	100.23	115.96
생산	141.07	141.42	129.58	129.62	99.75	108.87
수입	47.76	47.61	44.89	44.80	100.32	106.39
총공급	193.19	193.39	178.23	178.18	99.90	108.39
국내소비	140.11	140.54	129.28	129.13	99.69	108.38
사료용	140.11	140.54	129.28	129.13	99.69	108.38
기타	0.00	0.00	0.00	0.00		
수출	48.33	48.07	44.60	44.70	100.54	108.36
총수요	188.44	188.61	173.88	173.83	99.91	108.37
기말재고	4.74	4.78	4.36	4.36	99.16	108.72
재고율(%)	2.52%	2.53%	2.51%	2.50%		

미국 대우락 수급상황

단위:백만톤

	04/05년		03/04년		증감률	
	05.1(A)	04.12(B)	04.1(C)	03.12	A/B	A/C
기초재고	0.19	0.19	0.20	0.20	100.00	95.00
생산	35.81	35.54	32.95	32.95	100.76	108.88
수입	0.15	0.15	0.25	0.25	100.00	60.00
총공급	36.15	35.88	33.40	33.40	100.75	108.23
국내소비	30.75	30.75	29.27	29.27	100.00	105.06
착유용	30.75	30.75	29.27	29.27	100.00	105.06
기타	0.00	0.00	0.00	0.00		
수출	5.17	5.17	3.94	3.94	100.00	131.22
총수요	35.92	35.92	33.21	33.21	100.00	108.16
기말재고	0.23	0.23	0.19	0.19	100.00	121.05
재고율(%)	0.54%	0.54%	0.57%	0.57%		

브라질 대우락 수급상황

단위:백만톤

	04/05년		03/04년		증감률	
	05.1(A)	04.12(B)	04.1(C)	03.12	A/B	A/C
기초재고	1.52	1.52	0.54	0.54	100.00	253.13
생산	25.29	25.88	22.78	22.78	97.72	111.02
수입	0.15	0.15	0.28	0.28	100.00	53.57
총공급	27.05	27.55	23.70	23.70	97.87	114.18
국내소비	8.36	8.95	7.32	7.32	93.41	114.21
착유용	8.36	8.95	7.32	7.32	93.41	114.21
기타	0.00	0.00	0.00	0.00		
수출	17.01	17.01	14.76	14.76	100.00	115.24
총수요	25.37	25.96	22.08	22.08	97.73	114.90
기말재고	1.70	1.70	1.52	1.52	100.00	104.94
재고율(%)	6.70%	6.55%	7.34%	7.34%		

아르헨티나 대우락 수급상황

단위:백만톤

	04/05년		03/04년		증감률	
	05.1(A)	04.12(B)	04.1(C)	03.12	A/B	A/C
기초재고	0.25	0.25	0.20	0.20	100.00	125.00
생산	20.75	20.75	19.76	19.76	100.00	105.01
수입	0.00	0.00	0.00	0.00		
총공급	21.00	21.00	19.96	19.96	100.00	105.21
국내소비	0.29	0.29	0.27	0.27	100.00	78.38
착유용	0.29	0.29	0.27	0.27	100.00	78.38
기타	0.00	0.00	0.00	0.00		
수출	20.31	20.31	19.34	19.44	100.00	105.02
총수요	20.60	20.60	19.71	19.71	100.00	104.52
기말재고	0.40	0.40	0.25	0.25	100.00	160.00
재고율(%)	1.94%	1.94%	1.27%	1.27%		