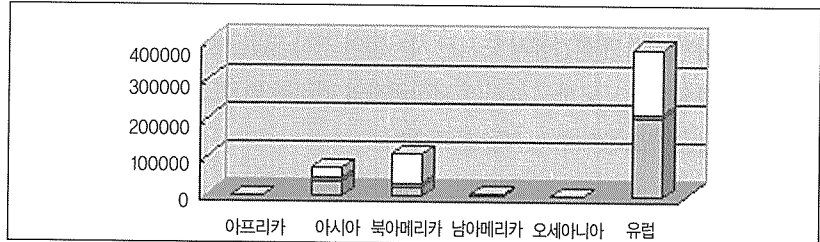


*** 통계로 보는 도서관계**

세계 도서관 통계 (Global Library Statistics 1990-2000)

(출처 : IFLA, Draft Global Library Statistics, Sep. 2003.)

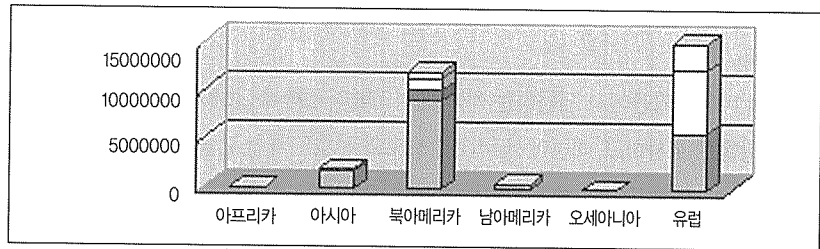
〈Library Service Point〉



	아프리카	아시아	북아메리카	남아메리카	오세아니아	유럽
□ 국가(National)	15	66	50	32		178
□ 학교(School)	51	29,992	78,773		2	164,436
■ 대학(Education)	266	6,909	11,460	17		10,161
■ 공공(Public)	797	37,063	20,081	3,942		205,336

장서 〈전통적인 매체〉

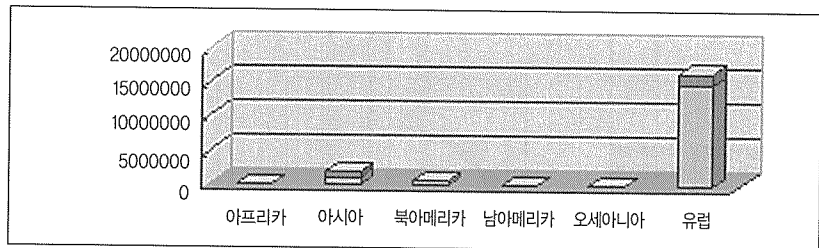
(단위:천)



	아프리카	아시아	북아메리카	남아메리카	오세아니아	유럽
□ 국가(National)	896	214,813	786,790	3,930		2,681,982
□ 학교(School)	388	41,898	1,094,128	2,129	0	6,450,788
■ 대학(Education)	146	27,371	1,087,541	1,972	5,735	19,602
■ 공공(Public)	52,260	1,615,792	8,877,165	461,160		5,638,092

등록 이용자수

(단위:천명)



	아프리카	아시아	북아메리카	남아메리카	오세아니아	유럽
□ 국가(National)	24	4,283	935	117		4,271
□ 학교(School)	0	0	0	0	0	0
■ 대학(Education)	3,592	67,821	8,895	72	551	180,018
■ 공공(Public)	335	115,071	57,840	89		1,473,868

