

축산관측

돼지
(<http://www.krei.re.kr>)

2004년 6월

농업관측정보센터

통권 제103호, 2004년 5월25일발행

사육 두수

■ 3월 사육두수 전년동기와 비슷

○ 3월 돼지 사육두수는 900만 6천두로 전년 동기보다 0.2% 감소하였고 모돈수는 전년 동기보다 2.2% 감소하였다.

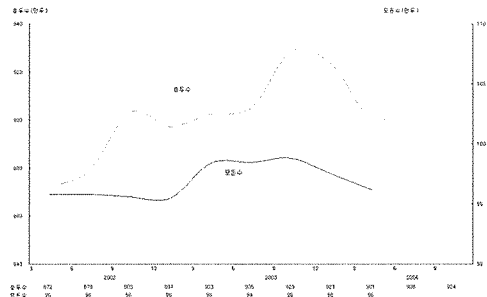
○ 지난 겨울 발생한 유행성설사병(PED)과 이후전신성소모성증후군(PMWS)에 따른 피해가 예년보다 심각하여 사육두수와 모돈수가 감소하였다.

○ 3월 사육호수는 사료비 상승, 분뇨처리 문제 등으로 사육의향이 낮아져 전년동기보다 13.7% 감소한 1만 3,939호 였다. 호당사육두수는 646.1두로 꾸준히 증가하고 있다.

■ 1~4월 배합사료 생산량 4.2% 감소

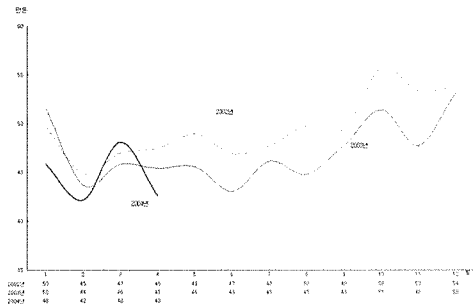
○ 3월 사육두수 감소와 더불어 1~4월 배합

돼지 사육두수와 모돈수



자료: 농림부, 가축통계(2004년 6, 9월은 농업관측정보센터 전망치).

양돈 배합사료 생산량



주: 4월은 농림부 잠정치.
자료: 농림부.

사료 생산량도 178만 7천톤으로 전년 동기간보다 4.2% 감소하였다.

○ 1~4월 모돈용 배합사료 생산량이 37만 6천톤으로 전년 동기간보다 1.1% 감소하였고, 육성용은 90만 1천톤으로 1.0% 감소하였다. 젓먹이용은 전년 동기간보다 11.3% 감소한 50만 3천톤 이었다.

■ 9월 사육두수 전년 동기와 비슷할 전망

○ 연초부터 성돈 산지가격이 전년보다 큰 폭으로 상승하였지만 사료비 상승, 소모성 질병 만연, 향후 축산업등록제 시행 등으로 현재규모를 유지하려는 의향이(87.8%) 높은 것으로 조사되었다(농업관측정보센터 조사 결과).

○ 2004년 3월 모돈수는 돼지콜레라가 발생했던 2003년 3월보다 2.2% 감소하였지만 6월 돼지 총 사육두수는 전년도와 비슷할 것으로 전망된다.

○ 6월 총 사육두수는 전년동기보다 0.3% 증가한 908만두로 전망되고 9월 사육두수는 0.6% 감소한 924만두로 전망된다.

돼지고기 수급

■ 1~4월 도축두수 3.8% 감소

○ 1~4월 도축두수는 496만두로 전년 동기

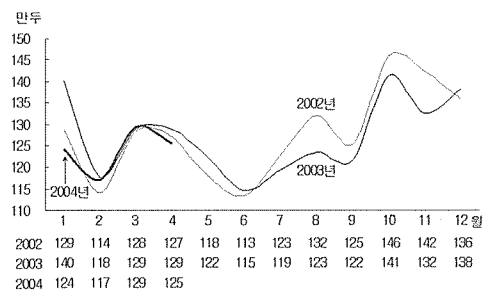
간보다 3.8% 감소하였다. 1월 도축두수는 전년동월보다 크게 감소하였고 2월, 3월에는 비슷한 수준이었으나 4월에는 다시 감소하였다.

○ 도축두수가 감소하여 올해 성돈 산지가격이 높게 형성되면서 1~4월 돼지고기 수입량은 전년 동기간보다 44.6% 증가한 30,790톤(검역기준) 이었다. 반면 수출량은 39.5% 감소한 1,681톤 이었다.

○ 수입량 중 냉장육이 차지하는 비중은 1% 수준이지만 1~4월 냉장육은 전년 동기간보다는 크게 증가한 211톤이 수입되었다. 고품질 냉장육의 소비확대에 따라 향후 냉장육 수입이 증가할 것으로 보인다.

○ 돼지고기는 주로 벨기에, 헝가리, 덴마크, 캐나다, 미국 등에서 수입하였으나 2003년에는 FTA 체결국인 칠레산 수입량이 크게 증가한 반면 덴마크산 수입량은 감소하였다. 2004년 1~4월 칠레산 수입량은 5,699톤으로 전

돼지 도축두수



자료: 농림부.

체 수입량의 18.5%(1위)를 차지하였다.

- 출하두수 9월까지 전년보다 많지 않을 듯
- 2004년 3월 가축통계를 기준으로 단기출

하를 전망하면, 5~6월 출하되는 2~4개월령은 전년 동기간보다 0.9% 감소하였고, 7~8월 출하되는 2개월령 미만은 전년 동기간보다 1.9% 증가하였다.

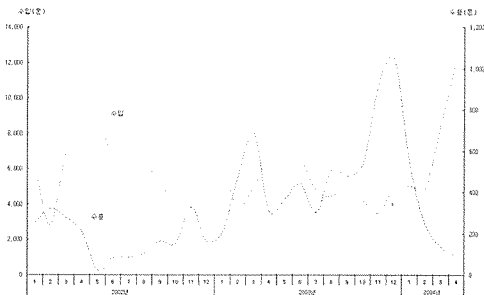
돼지 사육두수 전망

단위: 천두

구 분	사육두수			전분기대비	
	3월	6월	9월	6월/3월	9월/6월
2004(A)	9,006	9,079	9,235	0.8	1.7
2003(B)	9,027	9,051	9,287	0.3	2.6
증감율(A/B)	-0.2	0.3	-0.6	-	-

자료: 농업관측정보센터 전망치(3월은 농림부 발표치).

월별 돈육수출입 동향



자료: 국립수의과학검역원(검역기준).

그러나 지난 겨울 발생한 유행성설사병(PED), 이유후전신성소모성증후군(PMWS)

으로 인해 자돈폐사율이 높아 9월까지의 출하두수가 전년보다 많지 않을 것으로 보인다.

- 2004년 4~9월의 농가 성돈 출하의향을 보면 5월과 6월에는 감소하고 7월부터 증가하는 것으로 나타났다. 6월 출하두수가 가장 적고 9월 출하두수가 가장 많은 것으로 조사되었다(농업관측정보센터 표본농가 조사결과).

산지 가격

- 4월 성돈 산지가격 전년동기보다 44% 상승

- 작년 말 타 축종의 질병 발생으로 돼지고기

대체수요가 증가하였고, 돼지의 PED, PMWS 발생 피해가 예년보다 커서 출하두수가 전년보다 감소하여 성돈(100kg) 산지가격은 연초부터 큰 폭으로 상승하고 있다.

○ 4월 성돈 평균 산지가격은 23만 4천원으로 전년동월보다 44% 상승하였고 5월(24일까지) 평균 산지가격은 24만 9천원이었다.



■ 7~9월 성돈 산지가격 23만원~24만원 전망

○ 9월까지 출하두수가 전년보다 적을 것으로 보여 2/4분기, 3/4분기 성돈 산지가격은 전년 동기간보다 높게 형성될 전망이다.

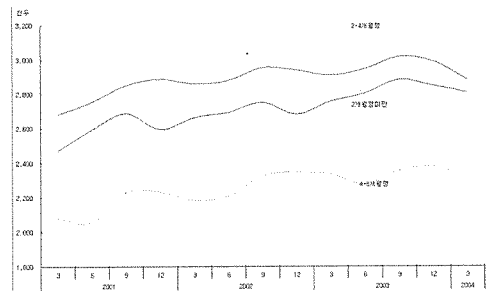
○ 4~6월 출하두수가 전년 동기간보다 1% 감소할 것으로 보여 산지가격은 전년보다 35~40% 상승한 25만원~26만원으로 전망된다.

○ 7~9월 출하두수가 전년 동기간보다 1.1% 감소할 것으로 보여 산지가격은 전년보다 36~41% 상승한 23만원~24만원으로 전망된다.

○ 현재와 비교하여 6개월 후의 경기, 생활형편, 소비지출 등에 대한 소비자들의 기대심리를 나타내는 지수가 4월에는 99.5로 전월(94.4)보다 높아졌지만, 여전히 100보다 낮

아 소비심리가 완전히 회복되지 않은 것으로 나타났다(통계청).

월령별 돼지 사육두수



자료: 농림부, 가축통계.

양돈농가 성돈 출하의향

구 분	4월	5월	6월	7월	8월	9월
출하지수	100.0	97.8	95.9	101.2	102.8	104.1

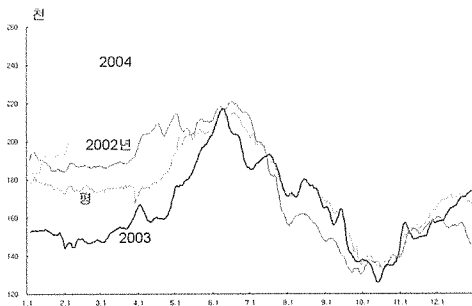
자료: 농업관측정보센터, 표본농가 조사치.

종합 전망

■ 9월 사육두수 전년동기와 비슷할 전망

○ 최근 성돈 산지가격이 전년에 비해 큰 폭으로 상승하였지만 사료비 인상에 따른 생산비 상승, 소모성 질병 만연, 향후 축산업등록제 시행 등으로 앞으로 사육두수는 증가하기 힘들 것으로 보인다.

성돈(100kg) 산지가격 동향



주: 평년은 1999~2003년 중 최저, 최고치를 제외한 평균치.

자료: 농협중앙회, 축산물 가격정보.

○ 2004년 3월 모돈수는 돼지콜레라가 발생했던 2003년 3월보다 감소하였지만 6월 돼지

총 사육두수는 908만두, 9월에는 924만두로 전년동기 사육두수와 비슷할 것으로 전망된다.

○ 3/4분기에 출하되는 2개월령 미만의 마리수가 전년에 비해 증가하였지만 이유후전신성소모성증후군(PMWS)으로 인한 자돈폐사율이 높아 출하두수는 감소할 것으로 보인다.

■ 7~9월 산지가격 23만원~24만원 전망

○ 지난 겨울부터 최근까지 발생한 이유후전신성소모성증후군(PMWS)의 피해로 5~6월 출하두수가 전년 동기간보다 감소할 것으로 보여 2/4분기 성돈 평균 산지가격은 25만원~26만원으로 전망된다.

○ 이유후전신성소모성증후군(PMWS)의 피해로 인한 출하두수 감소가 9월까지 지속될 것으로 예상되어 3/4분기 성돈 평균 산지가격은 23만원~24만원으로 전망된다.

○ 출하두수 감소로 인해 산지가격이 높은 수준에서 형성될 것으로 전망되어 향후 돼지고기 수입량은 증가할 것으로 보인다.