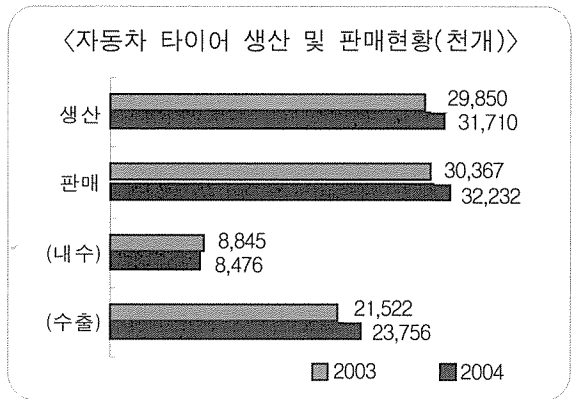


타이어·튜브 관련 동향 (1~5월)

1. 자동차 타이어 생산 및 판매(수량기준)

1) 총괄

- 자동차 타이어 생산은 3,171만개로 전년동기 대비 6.2% 증가
- 자동차 타이어 내수판매는 유가상승에 따른 자동차 사용 감소와 내수경기 침체로 판매가 감소하여 약 848만개로 전년동기대비 4.2% 감소
- 자동차 타이어 수출은 신제품개발 및 브랜드 인지도 상승으로 해외수주가 증가했고, 미국경기 회복과 유로화의 강세, 국산제품의 경쟁력 향상 등으로 전년동기대비 10.4%가 증가한 약 2,376만개 기록



2) 품목별 생산·판매

〈품목별 생산·판매 현황 (1~5월)〉

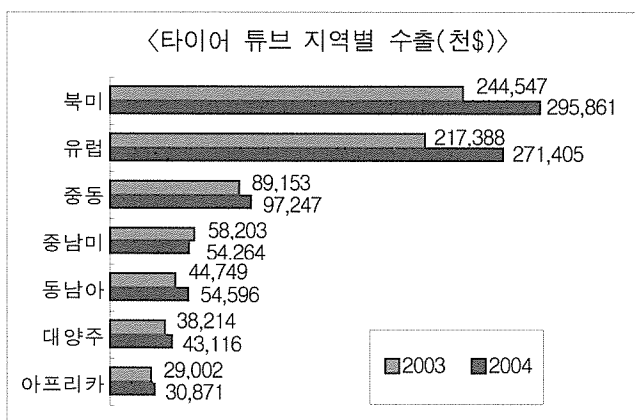
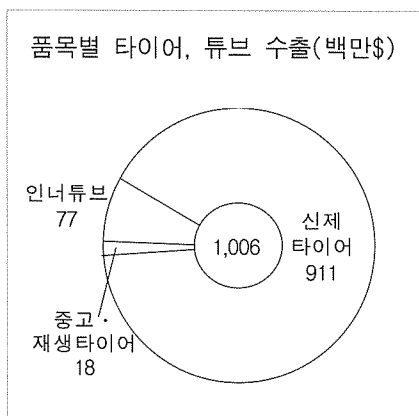
(단위 : 천개, %)

구분		생산	판매		
			내수	수출	계
트럭·버스 타이어	03	1,852	577	1,268	1,845
	04	1,729	545	1,256	1,801
	증감율	-6.6	-5.5	-0.9	-2.4
경트럭 타이어	03	4,441	1,746	2,797	4,543
	04	4,528	1,709	2,865	4,574
	증감율	2.0	-2.1	2.4	0.7
승용차용 타이어	03	23,433	6,323	17,435	23,758
	04	25,440	6,058	19,622	25,680
	증감율	8.6	-4.2	12.5	8.1
기타	03	124	199	22	221
	04	13	164	13	177
	증감율	-89.5	-17.6	-40.9	-19.9
계	03	29,850	8,845	21,522	30,367
	04	31,710	8,476	23,756	32,232
	증감율	6.2	-4.2	10.4	6.1

2. 타이어 · 튜브 수출입(금액기준)

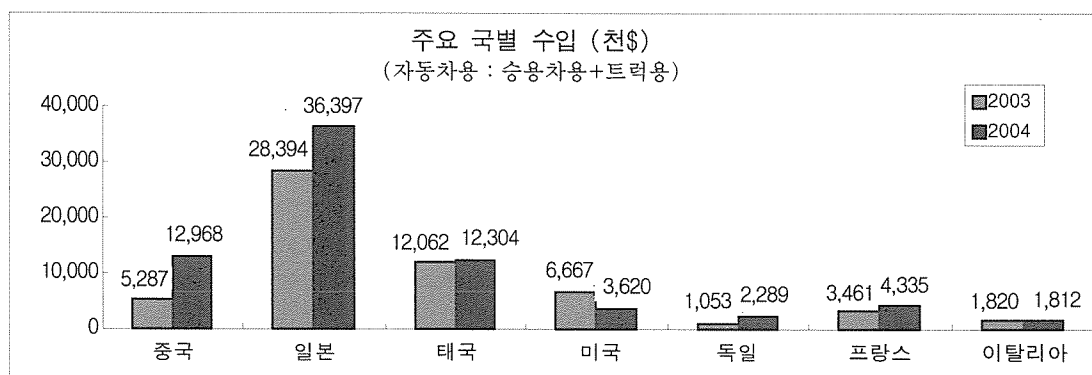
1) 수 출

- 타이어, 튜브의 1~5월간 수출은 약 847백만\$로 전년동기대비 17.5% 증가
 - 신제타이어 : 771백만\$로 전년동기대비 18.3% 증가
 - 중고·재생타이어 : 14백만\$로 전년동기대비 10.4% 증가
 - 인너튜브 : 62백만\$로 전년동기대비 10.1% 증가
- 지역별로는 북미가 약 296백만\$로 전년동기대비 21%증가했고, 유럽 271백만\$로 24.8% 증가, 중동 97백만\$로 9.1%증가, 동남아가 55백만\$로 22%증가하는 등 대부분의 지역에서 증가추세를 보였으나 중남미 지역에서는 54백만\$로 6.8%감소



2) 수 입

- 승용차용·트럭용 타이어 1~5월간 수입은 총 77백만\$로 전년동기대비 25.3% 증가
- 주요 수입국별로는 일본이 약 36백만불로 전년동기대비 28.2% 증가를 기록했고, 중국이 13백만불로 145.3% 대폭 증가했으며, 태국은 12백만불로 2.0%정도 증가했다.



세부 통계 자료

자동차용 타이어
Production & Shipments & Stocks

(단위:1,000개)

연도별 Year	트럭·버스용 타이어 Truck & Bus				경트럭용 타이어 Light Truck				승용차용 타이어 Passenger Car			
	생산 Production	출하(Shipments)		재고 Stocks	생산 Production	출하(Shipments)		재고 Stocks	생산 Production	출하(Shipments)		재고 Stocks
		내수 Domestic	수출 Exports			내수 Domestic	수출 Exports			내수 Domestic	수출 Exports	
2001	4,153	1,173	2,987	290	12,606	4,247	8,436	577	50,511	16,359	33,346	4,161
	3,533	812	2,738	243	12,035	3,780	8,203	538	50,503	16,325	33,327	4,153
2002	4,368	1,441	2,879	316	10,933	4,814	6,395	709	53,691	16,269	38,287	3,528
	3,830	1,142	2,652	243	10,536	4,364	6,265	693	53,687	16,219	38,137	3,527
2003	4,211	1,469	2,827	255	11,291	4,517	6,682	601	55,242	15,014	42,267	-671
	3,963	1,218	2,760	252	11,128	4,176	6,635	589	55,239	14,889	42,079	-699
2004. 3	361	120	271	252	964	365	638	628	5,336	1,180	4,240	4,200
	361	105	270	249	964	343	638	617	5,335	1,159	4,223	4,200
4	349	143	248	227	877	407	550	634	5,258	1,365	4,020	4,236
	349	131	248	225	877	391	550	622	5,257	1,347	4,007	4,236
5	343	105	248	252	921	292	624	684	5,063	979	4,248	4,145
	343	93	248	250	921	276	624	674	5,063	968	4,235	4,144
1~5계	1,729	545	1,256	252	4,528	1,709	2,866	684	25,440	6,058	19,622	4,145
	1,729	483	1,255	250	4,528	1,625	2,865	674	25,440	5,964	19,553	4,144

주 : 상단은 총수량, 하단은 레디알 타이어임

자동차용 타이어
Production & Shipments & Stocks

(단위:톤)

연도별 Year	트럭·버스용 타이어 Truck & Bus				경트럭용 타이어 Light Truck				승용차용 타이어 Passenger Car			
	생산 Production	출하(Shipments)		재고 Stocks	생산 Production	출하(Shipments)		재고 Stocks	생산 Production	출하(Shipments)		재고 Stocks
		내수 Domestic	수출 Exports			내수 Domestic	수출 Exports			내수 Domestic	수출 Exports	
2001	241,767	68,012	181,898	16,200	165,244	52,543	117,837	7,412	419,848	149,977	264,839	35,632
	210,502	50,125	169,067	14,001	154,870	44,508	114,073	6,581	419,756	149,827	264,321	35,539
2002	255,979	82,092	171,821	16,751	154,113	58,983	90,921	8,243	466,052	150,811	326,598	29,453
	228,627	67,699	159,425	13,199	146,494	51,123	88,968	7,965	466,010	150,611	326,023	29,449
2003	247,943	82,849	169,394	13,868	153,996	55,324	91,686	5,348	481,217	139,119	365,311	16,265
	236,688	71,504	165,918	13,037	151,569	49,491	90,970	5,119	481,181	138,661	364,684	16,150
2004. 3	21,135	6,746	16,140	13,585	13,877	4,302	9,379	6,629	47,246	11,138	35,908	34,515
	21,135	6,108	16,112	13,322	13,877	3,953	9,372	6,410	47,243	11,065	35,849	34,514
4	20,419	8,157	16,887	12,678	12,129	4,903	8,222	6,752	46,604	12,452	34,826	35,201
	20,399	7,621	16,886	12,415	12,129	4,599	8,221	6,533	46,600	12,388	34,781	35,199
5	20,084	5,942	14,847	13,880	11,905	3,564	9,283	6,721	44,736	8,958	36,701	34,490
	20,070	5,401	14,847	13,617	11,905	3,275	9,178	6,508	44,732	8,924	36,656	34,488
1~5계	101,724	30,953	77,039	13,880	63,184	20,453	43,549	6,721	225,024	55,676	168,711	34,490
	101,690	28,166	77,010	13,617	63,184	19,002	43,536	6,508	225,011	55,344	168,473	34,480

주 : 상단은 총수량, 하단은 레디알 타이어임

생산 · 출하 · 재고현황(수량)
of Automobile Tires(Volume)

(unit:1,000)

건설 · 산업 · 농기계용 Off-The-Road(OTR) Industrial(ID) Agricultural(AG)				계 Total			
생산 Production	출하(Shipments)		재고 Stocks	생산 Production	출하(Shipments)		재고 Stocks
	내수 Domestic	수출 Exports			내수 Domestic	수출 Exports	
311	361	80	41	67,582	22,141	44,849	5,068
-	-	-	-	66,071	20,917	44,268	4,933
235	463	89	16	69,227	22,987	47,650	4,569
-	-	-	-	68,053	21,725	47,054	4,463
178	434	37	-14	70,922	21,434	51,813	171
-	-	-	-	70,330	20,283	51,474	142
3	97	20	-5	6,664	1,762	5,169	5,075
-	-	-	-	6,660	1,607	5,131	5,066
3	41	3	-19	6,487	1,956	4,821	5,078
-	-	-	-	6,483	1,869	4,805	5,083
3	27	2	-20	6,330	1,403	5,122	5,061
-	-	-	-	6,327	1,337	5,107	5,068
13	164	13	-20	31,710	8,476	23,757	5,061
-	-	-	-	31,697	8,072	23,673	5,068

Remarks : Each upsides are total figures, downsides are radial tires.

생산 · 출하 · 재고현황(중량)
of Automobile Tires(Weight)

(unit:ton)

건설 · 산업 · 농기계용 Off-The-Road(OTR) Industrial(ID) Agricultural(AG)				계 Total			
생산 Production	출하(Shipments)		재고 Stocks	생산 Production	출하(Shipments)		재고 Stocks
	내수 Domestic	수출 Exports			내수 Domestic	수출 Exports	
19,732	11,462	4,801	6,329	846,591	281,994	569,374	65,572
-	-	-	-	785,128	244,460	547,460	56,121
12,100	15,303	3,556	1,280	888,244	307,189	592,896	55,727
-	-	-	-	841,131	269,433	574,416	50,613
8,670	13,707	2,004	390	891,826	290,999	628,395	35,871
-	-	-	-	869,438	259,656	621,572	34,306
1	1,215	75	-300	82,259	23,401	61,502	54,429
-	-	-	-	82,255	21,126	61,333	54,246
1	1,187	116	-383	79,153	26,699	60,051	54,248
-	-	-	-	79,128	24,608	59,888	54,147
0	916	69	-358	76,725	19,380	60,900	54,733
-	-	-	-	76,707	17,600	60,781	54,613
2	5,261	436	-361	389,934	112,343	289,735	54,730
-	-	-	-	389,885	102,512	289,019	54,605

Remarks : Each upsides are total weight, downsides are radial tires.

세부 통계 자료

자동차용 타이어 내수(신차용 및 교체용) 출하현황(수량)

Domestic Shipment of Original Equipments & Replacements of Automobile Tires(Volume)

(단위:1,000개)

(unit : 1,000)

연도별 year	트럭·버스용 Truck & Bus			경트럭용 Light Truck			승용차용 Passenger Car			건설·산업·농기계용 Off-The-Road(OTR) Industrial(ID) Agricultural(AG)			계 Total		
	신차용 OE	교체용 RE	계 Total	신차용 OE	교체용 RE	계 Total	신차용 OE	교체용 RE	계 Total	신차용 OE	교체용 RE	계 Total	신차용 OE	교체용 RE	계 Total
2001	234 144	939 668	1,173 812	1,484 1,372	2,763 2,408	4,247 3,780	7,804 7,770	8,555 8,555	16,359 16,325	211 -	150 -	361 -	9,734 9,286	12,407 11,631	22,141 20,917
2002	348 257	1,093 885	1,441 1,142	1,691 1,599	3,123 2,765	4,814 4,364	6,992 6,943	9,276 9,276	16,268 16,219	219 -	244 -	463 -	9,251 8,798	13,736 12,927	22,987 21,725
2003	396 256	1,073 962	1,469 1,218	1,545 1,510	2,972 2,666	4,517 4,176	6,059 5,934	8,955 8,955	15,014 14,889	248 -	186 -	434 -	8,248 7,700	13,186 12,583	21,434 20,283
2004. 3	33 26	86 79	119 105	128 126	236 217	364 343	447 427	732 732	1,179 1,159	19 -	20 -	39 -	627 579	1,074 1,028	1,701 1,607
	33 25	110 105	143 130	119 117	289 273	408 390	552 533	814 814	1,366 1,347	18 -	23 -	41 -	722 675	1,236 1,192	1,958 1,867
5	29 22	76 71	105 93	122 119	170 157	292 276	408 398	571 571	979 969	15 -	12 -	27 -	574 539	829 799	1,403 1,338
	153 117	392 367	545 484	628 617	1,081 1,008	1,709 1,625	2,488 2,393	3,571 3,571	6,059 5,964	82 -	82 -	164 -	3,351 3,127	5,126 4,946	8,477 8,073

주 : ① 상단은 총수량, 하단은 래디알 타이어임 Remarks : ① Each upsides are total figures, downsides are radial tires.
 ② OE : 신차용, RE : 교체용 ② OE : Original Equipment, RE : Replacement

자동차용 타이어 내수(신차용 및 교체용) 출하현황(중량)

Domestic Shipment of Original Equipments & Replacements of Automobile Tires(Weight)

(단위:톤)

(unit : ton)

연도별 year	트럭·버스용 Truck & Bus			경트럭용 Light Truck			승용차용 Passenger Car			건설·산업·농기계용 Off-The-Road(OTR) Industrial(ID) Agricultural(AG)			계 Total		
	신차용 OE	교체용 RE	계 Total	신차용 OE	교체용 RE	계 Total	신차용 OE	교체용 RE	계 Total	신차용 OE	교체용 RE	계 Total	신차용 OE	교체용 RE	계 Total
2001	11,659 7,863	56,353 42,262	68,012 50,125	16,470 14,709	36,073 29,799	52,543 44,508	74,440 74,290	75,537 75,537	149,977 149,827	6,220 -	5,242 -	11,462 -	108,789 96,862	173,205 147,598	281,994 244,460
2002	17,669 13,680	64,423 54,019	82,092 67,699	19,033 17,514	39,950 33,609	58,983 51,123	68,447 68,247	82,364 82,364	150,811 150,611	6,212 -	9,092 -	15,304 -	111,361 99,441	195,829 169,992	307,190 269,433
2003	19,211 13,222	63,638 58,282	82,849 71,504	17,660 17,141	37,665 32,349	55,325 49,490	59,344 58,886	79,775 79,775	139,119 138,661	7,139 -	6,568 -	13,707 -	103,354 89,249	187,646 170,406	291,000 259,655
2004. 3	1,715 1,393	5,031 4,714	6,746 6,107	1,383 1,337	2,919 2,616	4,302 3,953	4,507 4,433	6,632 6,632	11,139 11,065	584 -	631 -	1,215 -	8,189 7,163	15,213 13,962	23,402 21,125
	1,668 1,328	6,489 6,293	8,157 7,621	1,356 1,338	3,547 3,261	4,903 4,599	5,096 5,032	7,356 7,356	12,452 12,388	543 -	644 -	1,187 -	8,663 7,698	18,036 16,910	26,699 24,608
5	1,502 1,192	4,440 4,209	5,942 5,401	1,381 1,319	2,183 1,956	3,564 3,275	3,867 3,833	5,091 5,091	8,958 8,924	499 -	418 -	917 -	7,249 6,344	12,132 11,256	19,381 17,600
	7,925 6,232	23,028 21,934	30,953 28,166	7,090 6,888	13,363 12,113	20,453 19,001	23,517 23,185	32,159 32,159	55,676 55,344	2,585 -	2,676 -	5,261 -	41,117 36,305	71,226 66,206	112,343 102,511

주 : ① 상단은 총수량, 하단은 래디알 타이어임 Remarks : ① Each upsides are total figures, downsides are radial tires.
 ② OE : 신차용, RE : 교체용 ② OE : Original Equipment, RE : Replacement

타이어 및 튜브 지역별 수출현황(금액)
Exports of Tires & Tubes by Region(Value)

(단위 : 1,000달러)

(unit:FOB U\$ 1,000)

연도	지역 Southeast Asia	중 동 Middle East	유 럽 Europe	북 미 North America	중남미 Latin America	아프리카 Africa	대양주 Oceania	계 Total
2001	83,152	194,419	390,398	399,273	221,372	72,958	68,880	1,430,455
2002	103,593	186,831	404,021	524,730	156,808	63,366	79,513	1,518,862
2003	108,721	207,229	541,389	549,294	144,348	69,748	95,670	1,716,399
2004. 5 (1~5 월계)	11,164	18,651	55,016	59,839	11,416	6,223	7,783	170,092
	54,596	97,247	271,405	295,861	54,264	30,871	43,116	847,360
전년동기비(%) as % of 2003(1~5)	22.0	9.1	24.8	21.0	-6.8	6.4	12.8	17.5

주 : 통관기준
자료 : 관세청 무역통계

Remarks :Basis on customs clearance
Source : Statistical yearbook of foreign trade

폐타이어 이용방법별 처리현황
Scrap tires' disposition state by the way of use

(단위 : 개)

연도	구분	가공이용 Processing use	건류소각 Boiler	시멘트소성용 Cement Kiln	토목공사 Construction Works	기타(수출등) Other(export)	합 계 Total
2001		2,149,635	815,581	8,804,886	1,473,598	730,176	13,973,876
2002		1,563,742	748,961	14,146,150	361,730	347,429	17,168,012
2003		2,835,306	503,124	14,421,189	663,058	138,851	18,561,528
2004.	3	130,959	57,270	1,158,271	25,747	330	1,372,577
	4	163,121	24,524	1,248,965	42,970	0	1,479,580
	5	213,014	48,088	1,095,629	66,980	654	1,424,365
2004.	1~5계	880,956	278,224	6,800,450	236,033	1,224	8,196,887

자료 : 대한타이어공업협회

세부 통계 자료

자전거용 · 리어카용 · 오토바이용 타이어 및
Production & Shipments & Stocks of Bicycle ·

(단위:1,000개)

연도별 Year	자전거용 타이어 · 튜브 Bicycle Tires & Tubes				운반차용 타이어 · 튜브 Handcart Tires & Tubes			
	생산 Production	출 하 Shipments		재고 Stocks	생산 Production	출 하 Shipments		재고 Stocks
		내수 Domestic	수출 Exports			내수 Domestic	수출 Exports	
2001	3,171 1,784	853 1,048	2,553 686	1,004 817	352 392	252 366	1 8	126 133
2002	3,191 1,806	876 1,140	2,398 662	931 827	494 444	465 412	- -	141 167
2003	2,429 1,377	519 808	1,990 448	307 261	518 448	469 284	- -	87 151
2004. 3	125 39	46 72	95 -	240 172	46 62	40 29	- -	92 146
4	153 90	46 74	89 3	282 186	51 22	36 32	- -	106 136
5	171 96	34 76	134 -	285 206	42 35	37 20	- -	111 151
1~5계	716 270	183 298	588 27	285 206	206 123	181 118	- -	111 151

주 : 상단은 타이어, 하단은 튜브임

자전거용 · 리어카용 · 오토바이용 타이어 및
Production & Shipments & Stocks of Bicycle ·

(단위: 톤)

연도별 Year	자전거용 타이어 · 튜브 Bicycle Tires & Tubes				운반차용 타이어 · 튜브 Handcart Tires & Tubes			
	생산 Production	출 하 Shipments		재고 Stocks	생산 Production	출 하 Shipments		재고 Stocks
		내수 Domestic	수출 Exports			내수 Domestic	수출 Exports	
2001	2,035 321	654 181	1,524 135	829 140	648 111	558 105	2 2	165 46
2002	2,059 323	697 196	1,436 126	732 142	1,297 144	1,151 140	- -	254 32
2003	1,543 246	393 141	1,188 85	203 49	1,028 123	930 83	- -	146 33
2004. 3	79 7	35 12	58 -	162 30	68 13	60 6	- -	133 32
4	99 15	33 12	54 1	183 32	104 9	75 14	- -	219 57
5	110 15	24 12	82 -	187 34	103 9	91 5	- -	270 42
1~5계	455 45	135 50	358 5	187 34	426 33	381 33	- -	270 42

주 : 상단은 타이어, 하단은 튜브임

튜브 생산 · 출하 · 재고현황(수량)
Handcart · Motorcycle Tires & Tubes(Volume)

(unit:1,000)

이륜차용 타이어 · 튜브 Motorcycle Tires & Tubes				계 Total			
생산 Production	출 하 Shipments		재고 Stocks	생산 Production	출 하 Shipments		재고 Stocks
	내수 Domestic	수출 Exports			내수 Domestic	수출 Exports	
1,532	988	640	184	5,055	2,093	3,194	1,314
2,517	909	1,649	303	4,693	2,323	2,343	1,253
1,432	924	544	146	5,117	2,265	2,942	1,218
2,188	590	1,658	253	4,438	2,142	2,320	1,247
1,445	827	556	148	4,392	1,815	2,546	542
1,879	365	1,475	253	3,704	1,457	1,923	665
120	65	54	116	291	151	149	448
8	15	33	148	109	116	33	466
126	66	44	132	330	148	133	520
26	15	1	158	138	121	4	480
115	65	56	125	328	136	190	521
32	18	1	170	163	114	1	527
529	310	240	125	1,451	674	828	521
117	77	123	170	510	493	150	527

Remarks : Each upsides are tires, downsides are tubes.

튜브 생산 · 출하 · 재고현황(중량)
Handcart · Motorcycle Tires & Tubes(Weight)

(unit:ton)

이륜차용 타이어 · 튜브 Motorcycle Tires & Tubes				계 Total			
생산 Production	출 하 Shipments		재고 Stocks	생산 Production	출 하 Shipments		재고 Stocks
	내수 Domestic	수출 Exports			내수 Domestic	수출 Exports	
3,882	2,540	1,534	460	6,565	3,752	3,060	1,454
997	331	696	115	1,429	617	833	301
3,747	2,498	1,359	381	7,103	4,346	2,795	1,367
866	210	680	95	1,333	546	806	269
3,752	2,204	1,382	396	6,323	3,527	2,570	745
751	127	605	101	1,120	351	690	183
320	182	134	307	467	277	192	602
3	5	14	59	23	23	14	121
340	186	112	351	543	294	166	753
9	5	1	63	33	31	2	152
322	193	140	353	535	308	222	810
9	5	-	64	33	22	-	140
1,435	879	603	353	2,316	1,395	961	810
41	25	50	64	119	108	55	140

Remarks : Each upsides are tires, downsides are tubes.

세부 통계 자료

자동차 타이어 종류별 수입현황(수량 및 금액)

Imports of Automobile Tires (Volume & Value)

(단위 : 개, 1,000달러)

(unit: each, U\$ 1,000)

연도별 Year	승용차용 Passenger Car		트럭·버스용 Truck & Bus		산업용 또는 농경용 Industrial Vehicles or Agricultural Machinery		계 Total	
	수량 Volume	금액 Value	수량 Volume	금액 Value	수량 Volume	금액 Value	수량 Volume	금액 Value
2002	2,804,709	118,290	490,609	32,649	1,068,295	6,756	4,363,613	157,695
2003	3,287,502	135,212	592,764	38,689	838,012	8,194	4,718,278	182,095
2004. 4	323,133	13,034	61,805	4,832	67,715	704	452,653	18,570
	256,871	11,003	58,687	4,906	47,922	605	363,480	16,514
1~5계	1,471,635	59,596	303,531	22,170	242,050	3,336	2,017,216	85,102

자료 : 관세청 무역통계

Source : Statistical yearbook of foreign trade

승용차용 래디알 타이어 국가별 수입현황(수량 및 금액)

Imports of Passenger Car Radial Tires (Volume & Value)

(단위 : 개, 1,000달러)

(unit: each, U\$ 1,000)

연도별 Year	미 국 U. S. A.	인도네시아 Indonesia	프랑스 France	독 일 Germany	이태리 Italy	영 국 U. K.	스페인 Spain	일 본 Japan	기 타 Others	계 Total
2001	105,258	47,198	73,508	41,609	124,635	1,692	102,066	1,236,719	397,428	2,081,223
	4,405	857	3,318	1,892	5,377	65	2,798	52,122	12,812	82,724
2002	119,260	55,617	65,193	26,737	87,213	3,924	71,473	1,523,894	774,336	2,668,106
	5,429	920	3,905	1,374	3,584	177	3,487	63,301	32,316	113,396
2003	267,673	4,750	42,955	21,895	84,088	1,758	42,330	1,681,161	737,906	2,878,008
	12,599	94	2,364	1,347	3,527	68	2,090	71,330	32,024	125,281
2004. 4	23,175	1,250	10,145	5,551	13,319	-	609	161,718	68,048	282,565
	1,081	22	608	200	549	-	50	6,655	2,985	12,128
5	23,248	700	6,217	6,015	10,365	-	4,000	124,227	62,289	236,361
	1,057	15	375	315	429	-	197	5,112	3,037	10,522
1~5계	69,913	6,600	29,661	19,678	36,753	12	8,724	813,626	306,019	1,284,386
	3,486	123	1,777	1,067	1,516	3	480	33,809	13,545	55,683

주 : 상단은 수량, 하단은 금액임

Remarks : Each upsides are volume, downsides are value.

자료 : 관세청 무역통계

Source : Statistical yearbook of foreign trade

트럭·버스용 래디알 타이어 국가별 수입현황(수량 및 금액)

Imports of Truck & Bus Radial Tires (Volume & Value)

(단위 : 개, 1,000달러)

(unit: each, U\$ 1,000)

연도별 Year	미 국 U. S. A.	인도네시아 Indonesia	프랑스 France	독 일 Germany	이태리 Italy	영 국 U. K.	스페인 Spain	일 본 Japan	기 타 Others	계 Total
2001	6,530	47,240	40,268	10,429	5,812	24,148	3,612	30,667	64,505	185,974
	608	1,046	5,217	869	845	1,801	606	2,848	2,233	15,028
2002	6,333	98,581	48,278	23,709	9,202	8,962	1,833	52,893	19,146	268,937
	555	1,873	5,834	1,822	1,238	729	265	4,613	1,770	18,699
2003	3,899	101,732	57,143	26,393	8,822	1,275	954	68,568	29,531	298,317
	224	1,816	6,468	2,639	1,137	145	138	5,358	1,293	19,218
2004. 4	-	4,840	4,934	4,847	1,009	-	337	8,163	1,990	26,120
	-	84	511	575	102	-	56	750	215	2,293
5	277	7,892	5,226	529	754	-	-	5,483	1,028	21,189
	15	141	682	29	83	-	-	396	89	1,435
1~5계	1,446	43,687	21,543	10,251	2,752	202	917	30,494	9,168	120,460
	78	765	2,559	1,222	297	28	148	2,589	779	8,465

주 : 상단은 수량, 하단은 금액임

Remarks : Each upsides are volume, downsides are value.

자료 : 관세청 무역통계

Source : Statistical yearbook of foreign trade

오토바이·자전거용 타이어 국가별 수입현황(수량 및 금액)
Imports of Motorcycle & Bicycle Tires(Volume & Value)

(단위 : 개, 달러)

(unit : each, U \$)

연도별 Year	중 국 P. R. China	프랑스 France	인도네시아 Indonesia	이태리 Italy	일 본 Japan	태 국 Thailand	대 만 Taiwan	미 국 U. S. A.	기 타 Others	계 Total
2001	1,343,916	6,733	1,302,505	1,173	6,308	9,085	30,505	1,215	9,565	2,711,005
	1,649,265	9,478	2,014,986	11,739	114,285	43,614	173,689	55,738	363,440	4,436,234
2002	1,049,701	5,827	944,856	339	11,346	5,896	116,402	284	12,438	2,147,089
	893,467	65,610	1,589,902	10,824	219,920	45,062	253,835	9,289	565,145	3,653,054
2003	395,062	5,462	674,850	166	85,184	9,048	42,854	315	12,462	1,225,403
	375,765	94,825	1,368,126	3,687	832,339	66,834	253,591	25,706	570,709	3,591,582
2004. 4	41,090	528	42,565	-	6,009	-	2,985	240	3,063	96,480
	74,585	17,963	73,008	-	45,482	-	15,702	12,009	167,916	406,665
5	52,800	160	66,955	-	5,806	200	3,410	-	700	130,031
	82,018	3,941	96,011	-	91,922	1,584	28,628	-	37,850	341,954
1~5계	178,296	1,562	175,960	520	24,606	5,703	13,367	350	7,483	407,847
	228,095	59,700	328,783	7,210	247,926	42,926	84,388	24,394	406,858	1,430,280

주 : 상단은 수량, 하단은 금액임
자료 : 관세청 무역통계

Remarks : Each upsides are volume, downsides are value.
Source : Statistical yearbook of foreign trade

오토바이·자전거용 튜브 국가별 수입현황(수량 및 금액)
Imports of Motorcycle & Bicycle Tubes(Volume & Value)

(단위 : 개, 달러)

(unit : each, U \$)

연도별 Year	중 국 P. R. China	프랑스 France	인도네시아 Indonesia	이태리 Italy	일 본 Japan	태 국 Thailand	대 만 Taiwan	기 타 Others	계 Total
2001	647,162	450	1,935,227	70	1,470	572	68,555	1,440	2,654,946
	294,269	772	1,199,181	3,329	7,100	4,570	66,965	3,388	1,579,574
2002	376,240	1,111	1,706,852	-	354	1,001	30,500	1,841	2,117,899
	186,238	1,569	1,045,600	-	1,210	517	26,537	3,539	1,265,210
2003	678,520	116	1,438,600	-	11,152	2,211	31,210	19,740	2,181,549
	352,352	229	889,422	-	17,842	1,507	27,931	19,604	1,308,887
2004. 4	57,300	-	152,000	-	-	-	3,000	-	212,300
	30,645	-	93,161	-	-	-	2,540	-	126,346
5	26,000	-	152,900	-	-	630	1,600	-	181,130
	15,316	-	99,745	-	-	2,614	2,346	-	120,021
1~5계	251,100	79	525,435	-	-	630	13,040	210	790,494
	139,515	115	316,504	-	-	2,614	15,665	396	474,809

주 : 상단은 수량, 하단은 금액임
자료 : 관세청 무역통계

Remarks : Each upsides are volume, downsides are value.
Source : Statistical yearbook of foreign trade