

'04년 상반기 축산물등급판정결과 분석

등급기술부 운영팀 차장대우 최 규 진

1. 소도체

■ 등급판정 내역(전체)

- 등급판정두수
 - 356,318두('01년 상반기) → 306,344('02.상) → 291,499('03.상) → 250,683('04.상)
- 소 종류별 출하비율('04년 상반기)
 - 한우 55.2%, 젃소 44.0%, 육·교잡·수입육우 0.8%
- 1등급(1*포함) 출현율
 - 22.2%('01년 상반기) → 24.3('02.상) → 21.5('03.상) → 20.2('04.상)
 - 한우암소 출하와 수소 거세의 감소 등으로 고급육 출현율 정체

■ 한우 등급판정 내역

- 등급판정두수
 - 276,823두('01년 상반기) → 216,953('02.상) → 184,969('03.상) → 138,424('04.상)
- 1등급(1*포함) 출현율
 - 28.3%('01년 상반기) → 33.8('02.상) → 32.7('03.상) → 32.3('04.상)
- 암소 출현율
 - 55.2%('01년 상반기) → 48.8('02.상) → 44.6('03.상) → 36.9('04.상)
- 거세우 출현율
 - 5.9%('01년 상반기) → 16.6('02.상) → 15.2('03.상) → 16.7('04.상)
- 수소 거세율
 - 13.2%('01년 상반기) → 32.5('02.상) → 27.5('03.상) → 26.4('04.상)

그림1. 연도별 한우 및 (유우)젃소의 1등급(1*포함) 출현율

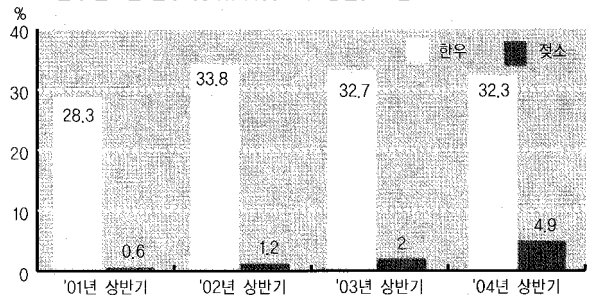
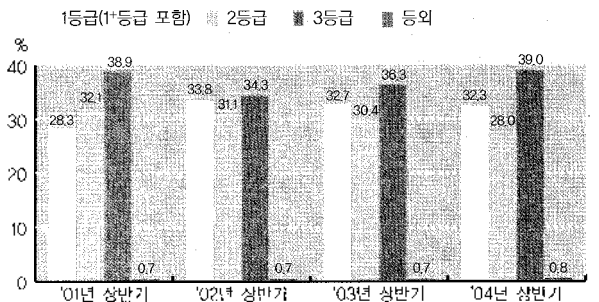


그림2. 연도별 상반기 한우의 등급별 출현율



(단위: %)

구분	'01년		'02년		'03년		'04년
	상반기	연 중	상반기	연 중	상반기	연 중	상반기
1*1등급	28.3	29.9	33.8	35.2	32.7	33.3	32.3
2등급	32.1	31.3	31.1	31.4	30.4	29.1	28.0
3등급	38.9	38.0	34.3	32.7	36.3	36.9	39.0
등외	0.7	0.8	0.7	0.7	0.7	0.7	0.8

■ 경락가격 동향

농협서울 축산물공판장에서 '04년 상반기에 경매된 한우도체 kg당 평균 경락가격은 12,391원으로 전년동기대비 1,683원이 하락하였고, B등급을 기준으로 1등급 1,598원, 1등급 1,533원, 2등급 1,869원, 3등급 1,616원이 각각 하락하였으며, 등외는 675원이 상승하였다.

구분	'02년		'03년		'04년 상반기(b)	증감(b-a)
	상반기	연 중	상반기(a)	연 중		
B1등급	14,469	14,808	17,357	17,306	15,759	△1,598
B1등급	13,646	14,057	16,504	16,588	14,971	△1,533
B2등급	12,429	13,040	14,816	15,081	12,947	△1,869
B3등급	11,335	11,963	11,377	11,967	9,761	△1,616
등 외	5,903	5,438	4,113	4,957	4,785	675
평균	12,758	13,347	14,074	14,436	12,391	△1,683



2. 돼지도체

■ 등급판정 내역

- 등급판정두수
 - 6,522천두('01년 상반기) → 7,068('02.상) → 7,428('03.상) → 7,201('04.상)
- A·B등급 출현율
 - 66.6%('01년 상반기) → 68.5('02.상) → 69.2('03.상) → 70.1('04.상)
 - ※ 2004년 4월 1일부터 개정된 돼지도체 등급판정세부기준 적용
- 성별 출현율('04년 상반기)
 - 암돼지 50.0%, 수돼지 1.9%, 거세돈 48.2%
 - 수돼지 거세율은 96.3%로 증가 추세
- 돈피 가공형태별 비율
 - 박피 : 31.2%('01년 상반기) → 25.9('02.상) → 21.9('03.상) → 20.3('04.상)
 - 탕박 : 68.8%('01년 상반기) → 74.1('02.상) → 78.1('03.상) → 79.7('04.상)

그림3. 돈피 가공형태별 비율

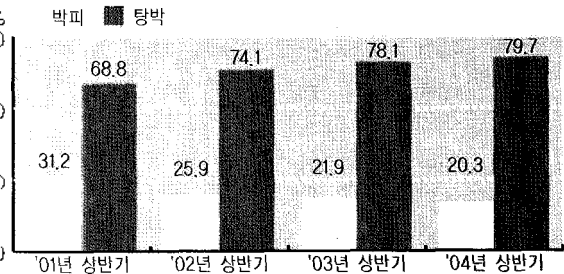
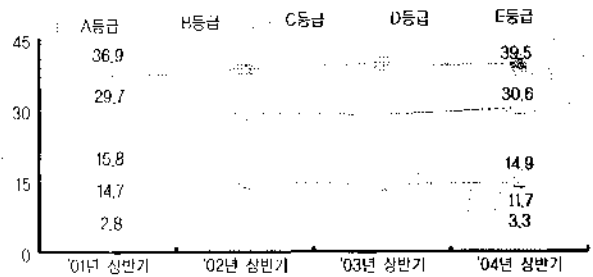


그림4. 연도별 등급 출현율 추이 (단위: %)



구분	'01년		'02년		'03년		'04년 상반기
	상반기	연 중	상반기	연 중	상반기	연 중	
A등급	36.9	37.2	38.9	38.8	39.9	40.4	39.5
B등급	29.7	30.1	29.6	29.7	29.3	29.7	30.6
C등급	15.8	15.8	15.1	15.1	14.6	14.4	14.9
D등급	14.7	14.2	13.8	13.8	13.5	12.7	11.7
E등급	2.8	2.7	2.6	2.6	2.8	2.8	3.3

■ 등급별 경락가격

농협서울 축산물공판장에서 '04년 상반기에 경매된 암돼지 kg당 평균 경락가격은 2,092원으로 전년동기보다 560원이 상승하였고, A등급 756원, B등급 632원, C등급 334원, D등급 557원, E등급 442원이 각각 상승하였다.

구분	'02년		'03년		'04년 상반기(b)	증감(b-a)
	상반기	연 중	상반기(a)	연 중		
A등급	2,592	2,870	1,958	2,662	2,714	756
B등급	2,514	2,629	1,846	2,420	2,478	632
C등급	2,341	2,488	1,588	2,268	1,922	334
D등급	1,233	2,338	832	2,066	1,389	557
E등급	1,210	1,331	722	983	1,164	442
평균	2,136	2,464	1,532	2,189	2,092	560

3. 돼지 냉도체등급판정

- 냉도체 등급판정두수는 61,168두로 '04년 상반기 돼지 등급판정두수의 0.8% 수준임
- 등급별 출현율은 1*등급 86.2%, 1등급 0.4%, 2등급(몰돼지) 13.4%

표3. 등급별 출현율

구분	육질등급		
	1(압, 거세)	1(수)	2(몰돼지)
61,168두 (100.0%)	52,704 (86.2)	269 (0.4)	8,195 (13.4)

4. 계란

- '04년 상반기 계란등급판정 물량은 47,042천개로 증가 추세
- 등급별 출현율은 1*등급 61.9%, 1등급 37.1, 2등급 0.8%, 3등급 0.2%
- 등급판정 시행 집하장 : 9개소
- 시행 집하장 : 한국양계농협(대구), 공주남산양계법인, 한국양계농협(남부), (주)조인, 중부친환경농산, 대전충남양계, 계성양계영농법인, 부림농장, 무지개농장

표4. 등급별 출현율

판정개수	1*등급	1등급	2등급	3등급
47,042천개 (100.0%)	29,125 (61.9)	17,454 (37.1)	366 (0.8)	97 (0.2)

5. 닭고기

- '04년 상반기 닭고기 등급판정 물량은 349,891수로 증가 추세
- 등급별 출현율은 1*등급 82.8%, 1등급 13.1%, 2등급 4.1%
- ※ 닭고기등급판정세부기준 개정으로 2004.4.1일부터 등급표시 변경
- 시행 작업장 : 체리부로(충북 진천), 농협목우촌(충북 음성), (주)하림(전북 익산)

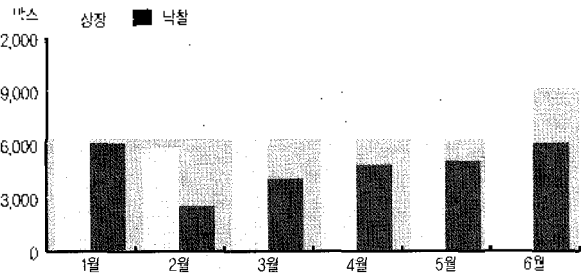
표5. 등급별 출현율

계	1*등급	1등급	2등급
349,891수 (100.0%)	289,865 (82.8)	45,754 (13.1)	14,272 (4.1)

6. 부분육 등급표시

- 쇠고기 부분육 등급표시 확인 불량률 '04년 상반기 상장량은 47,648박스
- 연도별 상장량 : 57,869박스('02년) → 125,087('03) → 47,648('04년.상반기)
- 부분육 등급표시 확인은 등급판정 두수의 1% 수준임

그림5. 월별 부분육 등급표시 확인 경매물량



(단위 : 박스)

구분	1월	2월	3월	4월	5월	6월	계	
상장	한우	6,709	4,426	6,599	5,674	6,194	7,139	36,741
	육우	3,891	740	624	1,387	2,086	2,179	10,907
	소계	10,600	5,166	7,223	7,061	8,280	9,318	47,648
경매	한우	3,946	1,963	3,304	3,399	3,389	4,347	20,348
	육우	2,047	501	624	1,076	1,514	1,713	7,475
	소계	5,993	2,464	3,928	4,475	4,903	6,060	27,823

