

타업종 근로자 보다

한국산업인력공단 중앙고용정보원이 최근 발간한 '2004직업지도(Job Map)'에 따르면 전국의 인쇄 및 관련산업 종사자는 약 10만 명으로 국내 근로자 전체 평균보다 수입은 약간 많으나 근속년수와 여성 비율은 상대적으로 적은 것으로 드러났다.

이번에 발간된 2004직업지도는 지난해 9월부터 12월까지 통계청의 '2000 인구주택 총조사'를 모집단으로 하여 전국 5만 가구의 만 15세 이상 가구원 중 취업자를 대상으로 조사, 작성한 것이다. 또한 '산업·직업별 고용구조조사'는 노동부 '인력수급전망 인프라 구축반'에서 준비 중인 중(5년)·장기(10년) 직업별 고용전망의 기초자료로 활용될 예정이다. 단 이 통계의 수입은 경력, 연령, 학력, 산업, 기업규모 등의 요인을 통계하지 않은 상태에서 전국 5만 표본가구 조사를 바탕으로 산출한 단순 평가자료이기 때문에 상용직 5인 이상 사업장 대상 조사인 노동부의 임금구조기본통계조사나 매월노동통계조사와는 상이할 수 있다. 그러나 자영업자 등 비임금 근로자가 포함된 것으로서 같은 산업에서 동일한 직업을 갖고 있는 모든 취업자들을 대상으로 한 통계라는 특징이 있다.

〈인쇄기 조직원 임금 및 고용동향〉

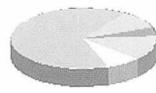
1. 종사자수(해당직업/전체)

82,884명 / 22,387,782명

3. 평균근속년수

평균 8년

5. 평균학력 및 학력분포




평균 12년


2. 평균임금

평균 176만원

4. 성비



6. 평균연령 및 연령분포



평균 41세

〈사진인화 및 현상관련 조직원 임금 및 고용동향〉

1. 종사자수(해당직업/전체)

8,593명 / 22,387,782명

3. 평균근속년수

평균 7년

5. 평균학력 및 학력분포




평균 13년

2. 평균임금

평균 178만원

4. 성비



6. 평균연령 및 연령분포



평균 39세

전년 대비 월평균 수입 5.9% 증가

주당 근로시간 2.8% 감소

'2004직업지도'의 산업 소분류 고용구조 조사결과에 따르면 인쇄 및 관련산업의 종사자수는 9만9867명이고 월평균 수입은 173만원, 평균 연령은 41.3세,

수입많고 근로시간은 적어

〈표1〉인쇄 및 관련산업 평균수입 및 고용동향(2003년·2004년직업지도)

산업 소분류	종사자	월평균 수입	평균 학력	평균 연령	평균 근속년수	평균 경력	주당 작업시간	여성 비율	임금근로자 비율	사업체규모				
										소	중	대		
인쇄 및 관련산업	2003년	99,414	163.3	12.1	41.3	7.2	10.3	56.3	24.6	56.9	84.6	13.4	2.1	
	2004년	99,867	173.0	12.0	41.3	7.6	10.2	54.7	19.8	57.5	86.9	12.1	1.0	
직업 세분류	인쇄기 조직원	2003년	78,674	168.7	11.9	42.0	7.5	11.0	56.8	13.4	52.6	82.6	14.1	3.4
		2004년	82,884	176.4	12.0	41.3	7.6	10.2	54.7	19.8	57.5	86.9	12.1	1.0
	사진인화 및 현상관련 조직원	2003년	9,054	157.1	12.1	41.2	11.3	14.7	62.7	26.5	36.3	83.5	9.4	7.1
		2004년	8,593	178.1	13.2	39.4	7.5	11.3	62.9	23.3	39.1	83.9	16.1	

〈표2〉출판 산업 및 국내 전체 취업자 고용동향(2004년직업지도)

산업 중분류	종사자	월평균 수입	평균 학력	평균 연령	평균 근속년수	평균 경력	주당 작업시간	여성 비율	임금근로자 비율	사업체규모			
										소	중	대	
출판, 인쇄 및 기록매체 복제업	233,050	180.1	13.3	38.5	6.2	8.2	52.4	34.1	76.1	67.1	24.6	8.3	
출판업	131,909	184.2	14.3	36.3	5.2	6.7	50.6	45.3	90.3	51.8	34.2	14.0	
직업 세분류	출판물 기획전문가	11,743	226.1	15.0	38.6	8.2	10.4	49.3	44.6	70.4	55.3	34.3	10.4
	출판 및 자료편집 사무원	20,829	145.2	14.4	31.1	3.4	4.1	48.4	82.7	100.0	56.0	33.2	10.8
국내 총 취업자 평균	22,451,000	165.9	11.7	43.7	9.0	10.8	54.9	40.8	60.2	72.9	18.4	8.6	

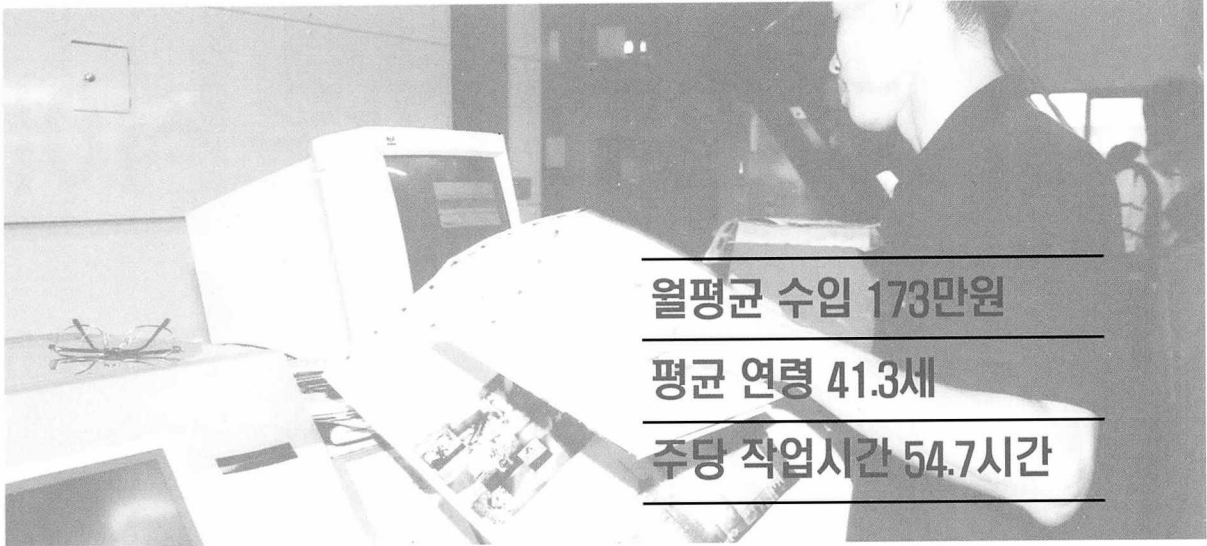
주당 작업시간은 54.7시간인 것으로 나타났다. 이는 2003년도에 발표된 같은 조사에서 나타난 9만941명, 163만3천원, 41.3세, 56.3시간과 거의 같은 결과이지만 월 평균수입은 5.9% 증가하고 주당 근로시간은 2.8% 감소한 것이다.

인쇄업 관련, 직업 세분류 고용구조로 살펴보면 인쇄기 조직원 종사자는 8만2884명이고 평균 수입은 176만4천원, 평균 연령은 41.3세, 주당 작업시간은 54.7시간이었다. 이 통계수치도 2003년도에 발표된 같은 조사 결과인 7만8674명, 168만7천원, 42.0세, 56.8시간에 비해 종사자수와 평균임금만 각각 5.4%, 4.6% 오른 것으로 크게 변하지 않았다. 또한 사진인

화 및 현상관련 조직원 종사자는 8593명이고 월평균 수입은 178만1천원, 평균 연령은 39.4세, 주당 작업시간은 62.9시간으로 드러났다. 이는 2003년도의 9054명, 157만1천원, 41.2세, 62.7시간 보다 종사자수와 평균연령이 각각 5.1%와 2세가 감소했지만 월평균 수입은 13.4% 늘어난 수치다.

여성비율 19.8%, 소기업 종사자 84.6%

산업별 세부 사항으로 살펴보면 인쇄 및 관련산업의 평균학력은 12.0년, 평균 근속년수 7.6년, 평균 경력 10.2년, 여성 비율 19.8%, 임금근로자 비율은 57.5%이고 소기업 종사자 86.9%, 중기업 종사자



월평균 수입 173만원

평균 연령 41.3세

주당 작업시간 54.7시간

12.1%, 대기업 종사자 1.0%로 나타났다.

이는 2003년의 평균학력 12.1년, 평균 근속년수 7.2년, 평균 경력 10.3년, 여성비율 24.6%, 임금근로자 비율 56.9%, 소기업 종사자 84.6%, 중기업 근로자 13.4%, 대기업 근로자 2.1%와 비교했을 때, 대체적으로 비슷했으나 여성비율이 4.8%p 줄었고 중기업과 대기업 종사자들이 약 1%p씩 감소한 가운데 소기업 종사자들만 2.3%p가 증가한 것이다.

인쇄기 조직원 근속연수 7.6년

직업 세분류 고용구조로 살펴보면 2004년 인쇄기 조직원은 평균 학력 12.0년, 평균 근속년수 7.6년, 평균 경력 10.2년, 여성비율 19.8%, 임금근로자 비율 57.5%, 소기업 종사자 86.9%, 중기업 종사자 12.1% 대기업 종사자 1.0%였다.

이는 2003년의 평균학력 11.9년, 평균 근속년수 7.5년, 평균 경력 11.0년, 여성비율 13.4%, 임금근로자 비율 52.6%와 비교, 대체적으로 비슷한 수치이나 여성 근로자와 임금 근로자 비율이 각각 6.4%p, 4.9%p 늘어난 것이다. 또한 근로하는 사업체 규모는 대기업과 중기업이 각각 2%p 가량 감소하고 소기업 비율만 4%p 늘어났다.

2004년 사진인화 및 현상관련 조직원은 평균 학력 13.2년, 평균 근속년수 7.5년, 평균 경력 11.3년, 여성비율 23.3%, 임금근로자 비율 39.1%였으며 대

업 종사자는 없고 소기업과 중기업의 종사자가 각각 83.9%, 16.1%였다.

이는 2003년의 평균학력 12.1년, 평균 근속년수 11.3년, 평균 경력 14.7년, 여성비율 26.5%, 임금근로자 비율 36.3%, 소기업 종사자 83.5%, 중기업 9.4%, 대기업 7.1%와 비교, 평균학력이 약 1년 늘어난 가운데 평균 근속년수와 평균 경력은 약 3~4년 정도 줄어든 것이다. 또한 여성비율은 3.2%p 감소한 반면 임금 근로자 비율은 2.8%p 증가했으며 대기업 종사자는 통계에 잡히지 않은 가운데 중기업 근로자가 6.7%p 늘었다.

출판업...연령·경력 적으나 학력 높아

인쇄업과 연관성이 가장 높은 출판업계의 상황은 약간 달랐다.

‘2004직업지도’ 산업 소분류 상의 출판업은 종사자 수 13만1909명, 월평균 수입 184만원, 평균연령 36세, 평균 근속년수 5.2년, 평균 경력 6.7년, 주당 작업시간 50.6시간, 여성 비율 45.3%, 임금 근로자 비율 90.3%였다.

이를 인쇄업과 비교해 보면 산업 소분류 상의 인쇄 및 관련산업은 출판업에 비해 전반적으로 월평균 수입(출판업 : 184만2천원, 인쇄 및 관련산업 : 173만원)은 낮으나 평균 연령(출판업 : 36.3세, 인쇄 및 관련산업 : 41.3세), 평균 근속년수(출판업 : 5.2년 인쇄

'2004직업지도' 산업 소분류 상의 출판업은

종사자수 13만1909명, 월평균 수입 184만원,

평균연령 36세, 평균 근속년수 5.2년, 평균 경력 6.7년,

주당 작업시간 50.6시간, 여성 비율 45.3%,

임금 근로자 비율 90.3%였다.

인쇄 및 관련산업은 출판업에 비해

전반적으로 월평균 수입은 낮으나 평균 연령, 평균 근속년수,

평균 경력, 주당 근무시간은 조금 많았고

평균학력과 여성비율은 상대적으로 낮았다.

및 관련산업 : 7.6년), 평균 경력(출판업 : 6.7년, 인쇄 및 관련산업 : 10.2년), 주당 근무시간(출판업 : 50.6시간, 인쇄 및 관련 산업 : 54.7시간)은 조금 많았고 평균학력(출판업 : 14.3년, 인쇄 및 관련산업 : 12.0년)과 여성비율(출판업 : 45.3%, 인쇄 및 관련산업 : 19.8%)은 상대적으로 낮았다.

출판업 근로자 근속년수 8.2년

직업 세분류로 살펴보면 출판물 기획 전문가는 종사자수 1만1743명, 월평균 수입 226만1천원, 평균연령 38.6세, 평균 근속년수 8.2년, 평균 경력 10.4년, 주당 작업시간 49.3시간, 여성 비율 49.3%, 임금 근로자 비율 70.4%이고 출판 및 자료편집 사무원은 종사자수 2만829명, 월평균 수입 145만2천원, 평균 연령 31.1세, 평균 근속년수 3.4년, 평균 경력 4.1년, 주당 작업시간 48.4시간, 여성 비율 100.0%인 것으로 나타났다.

직업 세분류로 볼 때도 인쇄기 조작원과 사진인화 및 현상관련 조작원은 출판물 기획 전문가의 월평균 수입(인쇄기 조작원 : 176만4천원, 사진인화 및 현상관련 조작원 : 178만1천원, 출판물 기획 전문가 : 226만1천원)보다 적었으나 주당 근로시간(인쇄기 조작원 : 54.7시간, 사진인화 및 현상관련 조작원 : 62.9시간, 출판물 기획 전문가 49.3시간)은 많았다. 단 출판 및 자료편집 사무원(월평균 수입 : 145만2천

원)보다는 상대적으로 높은 수입을 얻고 있는 것으로 나타났다.

인쇄업 여성근로자 타업종보다 적어

인쇄업 및 관련산업의 전반적인 임금 및 고용구조는 국내 취업자 전체평균과 거의 비슷한 수준을 유지하고 있었다.

인쇄업 및 관련산업 근로자의 월평균 수입은 2245만1천명의 국내 총취업자 월평균 수입 166만원, 임금 근로자 평균 수입 167만원보다는 약간 많았으나 여성 비율은 19.8%에 그쳐 전체평균인 40.8%에 크게 밀렸다.

그 외 평균 학력(전체 : 11.7년, 인쇄 및 관련산업 : 12.0년), 평균 경력(전체 : 10.8년, 인쇄 및 관련산업 : 10.2년), 주당 근로시간(전체 : 54.9시간, 인쇄 및 관련산업 : 54.7시간), 임금 근로자 비율(전체 : 60.2%, 인쇄 및 관련산업 : 57.5%) 등은 전체 평균과 비슷했다. 다만 예상과 달리 평균연령은 전체 평균(43.7세)보다 2.4세(41.3세), 평균 근속년수는 전체 평균(9년)보다 1.4년(7.6년) 적은 것으로 드러났다. (<표1>, <표2> 참조)

이번 '2004직업지도'에서 발표한 우리나라 총 취업자수 2245만1천명과 평균 수입 166만원은 전년도의 2238만8천명, 161만원보다 각각 0.3%, 3.1% 증가한 것이다.

그 중에서 취업자수가 가장 많은 직업은 상점판매 및 관리인(133만2천명), 상점판매원(81만4천명), 일반영업원(46만6천명), 생산관리원(42만6천명), 기타 주방장 및 조리사(41만3천명)등의 순이었다. 취업자수가 많은 산업(소분류 기준)은 음식점업(183만1천명), 종합소매업(74만4천명), 건물건설업(67만1천명), 기타 교육기관(60만1천명), 육상여객 운송업(51만명) 등의 순이었다.

또한 직업별 월평균 수입은 기업 고위임원(615만원), 변호사(557만원), 치과의사(489만원), 항공기조종사(457만원), 문화·예술·디자인·방송 관련 관리자(445만원), 정보통신 관련 관리자(437만원) 등의 순으로 조사됐다.

<조각준 차장>