




부위별 돼지고기 생산 및 소비동향

1. 서 론

우리 나라의 돈육산업은 2000년 3월 대일 돼지고기 수출중단 이후 부위별 수급불균형으로 인해 많은 어려움을 겪고 있다.

다시 말해서 국내 생산량 증가에도 불구하고 전통적으로 내수부위인 삼겹살, 목·등심은 공급량이 부족하여 수입은 꾸준한 추이를 보이고 있다.

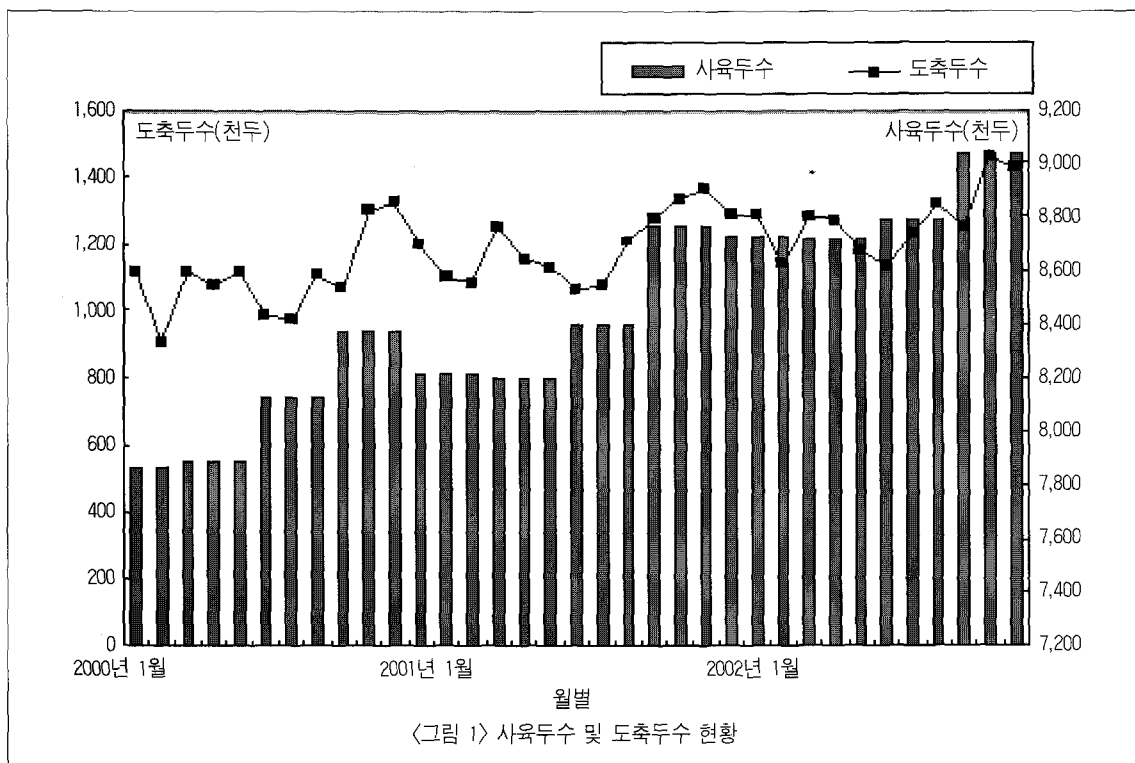
반면 수출부위인 안·등심, 후지는 공급량은 증가하였으나 주 소비창구라고 할 수 있는 대일수출이 중단되어 마땅한 소비대안이 없는 가운데 국내 재고량만 증가하는 추이를 보이고 있다. 이는 곧 가공업체의 채산성 악화와 국내 돈육가격의 하락 등의 결과를 불러오는 등 돈육산업을 불안하게 하는 요소로 작용하고 있다.



한 덕 래 과장
(사)한국육류유통수출입협회

2. 사육 및 도축현황

수출중단에도 불구하고 <그림 1>에서와 같이 우리 나라의 돼지 사육두수는 '02년 말을 기준으로 '99년 12월 대비 14%가 증가한 8,974천두에 달했으며, 도축두수도 '02년에는 '99년 대비 22%가 증가한 15,339천두에 달하였다. 이는 점진적인 국내소비량 증가에 따른 영향으로 판단된다.



〈그림 1〉 사육두수 및 도축두수 현황

3. 돈육 수급실적과 전망

2003년 우리나라의 돈육수급 전망을 살펴보면 <표 1>과 같다.

우리 나라의 돼지고기 생산량은 사육두수 및 도축두수의 증가와 더불어 꾸준한 증가추세에 있다.

생산량은 '02년 대비 4% 증가하여 사상 최초로 800천톤을 넘어서는 814천톤에 이를 것으로 전망된다. 또한 소비량도 '02년 대비 5%가 증가한 847천톤에 이를 것이며,

1인당 소비량은 17.0kg에 이를 전망이다.

부위별 수급실적을 보면 삼겹살, 목·등심 등 내수 부위의 소비량은 528천톤에 이를 것이나, 국내 생산량은 472천여톤에 불과해 부족분인 5만여톤은 수입육으로 충당할 것으로 전망된다.

안·등심, 후지의 수출부위는 '01년 재고량이 21천톤인데 '02년 재고량은 13천톤으로 수출중단에도 불구하고 오히려 38%가 감소하였다.

이것은 국내산 수출부위의

가격 하락에 2차 육가공업체에서 햄·소시지 가공원료육으로 수입육 대신 국내육을 대체 사용함에 따라 일어난 것으로 볼 수 있다.

그러나 '03년은 2차 육가공업체에서 올해 가공원료육으로 사용할 물량을 지난해 미리 구매·비축해 놓았기 때문에 재고량은 18천톤으로 '02년 대비 36% 증가할 것으로 보고 있다.

이에 이 물량을 어떻게 처리를 하느냐에 따라 올해 국내 돈육산업의 시황이 좌우된



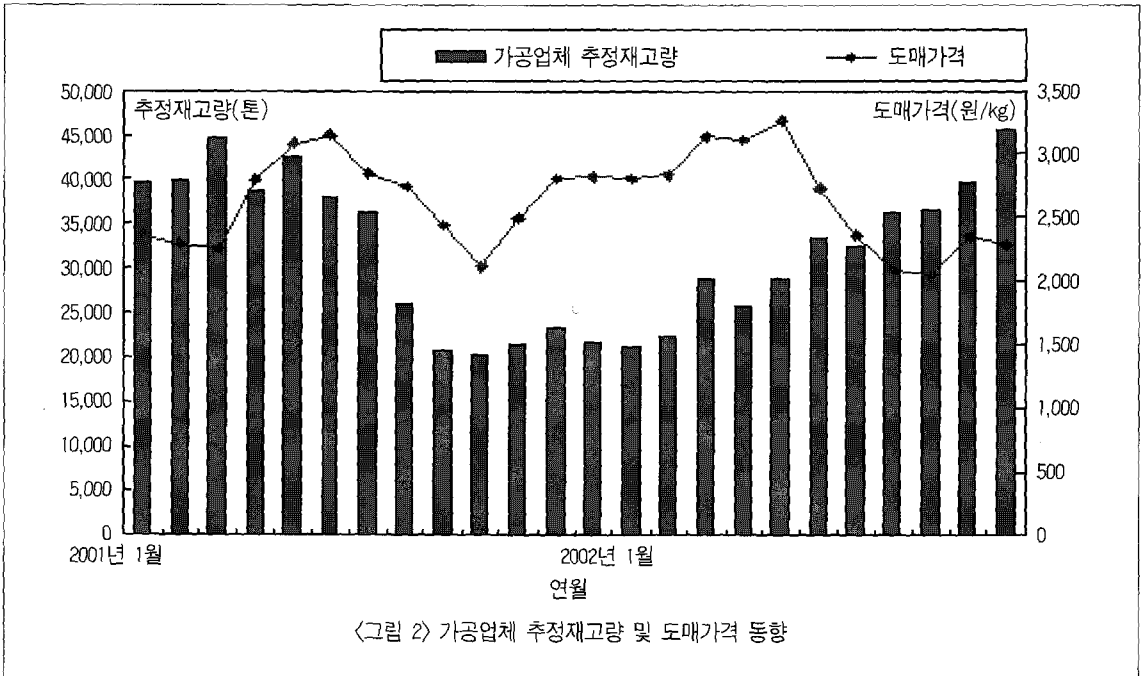
돼지고기 수출부위 소비확대 방안과 전략

〈표 1〉 돼지고기 부위별 수급동향

(단위 : 톤)

구 분	부 위 별										
	수출 부위			내수 부위						합 계	
	안 심	등 심	후 지	목등심	삼겹살	전 지	갈 비	기타육			
'02	공 급	이 월	1,174	8,318	11,609	1,799	2,827	1,069	1,260	1,781	29,837
		생 산	12,958	116,068	201,431	68,950	133,738	125,492	62,275	64,395	785,306
		수 입	-	97	1,537	7,991	50,817	4,244	4,273	2,086	71,045
		계	14,132	124,483	214,577	78,740	187,382	130,805	67,808	68,262	886,188
	수 요	소 비	13,365	113,646	194,325	72,416	162,410	127,174	65,774	60,914	810,023
		수 출	-	7,933	10,559	-	-	-	-	-	18,492
		재고(A)	766	2,807	9,691	6,254	27,974	3,629	2,301	7,521	57,673
'03	공 급	이 월	766	2,807	9,691	6,254	27,974	3,629	2,301	7,521	57,673
		생 산	13,437	120,366	208,890	71,503	138,690	130,139	64,581	66,780	814,387
		수 입	-	-	1,080	5,575	35,765	2,985	3,005	1,590	50,000
		계	14,204	123,173	219,661	83,332	199,429	136,753	69,616	75,891	922,060
	수 요	소 비	13,981	110,151	194,883	76,259	186,410	131,504	66,345	67,786	847,319
		수 출	-	8,580	11,420	-	-	-	-	-	20,000
		재고(B)	223	4,442	13,358	7,074	13,019	5,249	3,271	8,106	54,741
비율(B/A)		29.1	158.2	137.8	113.1	46.5	144.6	142.2	107.8	94.9	

* 한국육류유통수출협회 추정치



〈그림 2〉 가공업체 추정재고량 및 도매가격 동향

부위별 소비 불균형으로 인하여 우리 나라의 돈육산업은 상당히 불안정한 상태이다. 대일 수출재개 및 수출국 확대에 계속적으로 힘써야 하겠지만 질병발생 및 기타 문제로 미래를 장담할 수 없기 때문에 수출부위를 국내에서 어느 정도 소화시켜 줄 수 있는 산업기반을 갖추는 것도 중요한 일이다.

다고 볼 수 있다.

4. 국내 육가공업체 재고 및 도매가격동향

〈그림 2〉의 가공업체 재고 동향에 따른 돈육가격을 비교해 보면, 가공업체 재고에 따라 도매가격도 변동을 보이는 것을 살펴볼 수 있다.

재고량은 한국육류유통수출입협회에서 매월 26개 회원을 대상으로 재고를 조사하여 전체 가공업체에서 차지하는 비율을 대입 산정한 전체 가공업체 추정재고량이다.

전체재고량중 수출부위가 차지하는 비율이 50% 가까이 되는 것으로 나타나고 있는데, 이 재고량 증가는 그만큼 가공업체에서 수출부위 처리에 어려움을 겪고 있다는 것을 의미한다. 재고처리에 어려움을 겪다보니 자연스럽게 작업물량도 줄어들게 됨에 따라 가공업체에서 처리가 되지 못하는 두수는 도매시장으로 출하 도매경락가격을 하락시키는 하나의 요인으로 자리하게 된 것으로 판단된다.

5. 맺는말

대일 돈육수출이 중단된 이래, 부위별 소비 불균형으로 인하여 우리나라의 돈육산업은 상당히 불안정한 상태이다. 이에 따라 대일 돈육수출의 대안으로 필리핀, 러시아, 그루지아공화국, 몽고, 브리야티공화국 등지로 수출확대를 도모하고 있다.

그러나 구제역·돼지콜레라의 재발 및 낮은 수출가격 등의 현실적인 문제로 인하여 수출업체에서 수출을 꺼려함에 따라 수출실적이 기대치보다 밀돌아 가공업체 재고해소에 큰 도움이 되고 있지 못하고 있다.

대일 수출재개 및 수출국 확대에 계속적으로 힘써야 하겠지만 질병발생 및 기타 문제로 미래를 장담할 수 없기 때문에 수출부위를 국내에서 어느 정도 소화시켜 줄 수 있는 산업기반을 갖추는 것도 중요한 일이다. 이에 정부 및 돈육산업 관계자들은 수출부위의 소비촉진 방안을 계속적으로 수립 추진해 나가야 할 것으로 사료된다. **양돈**

