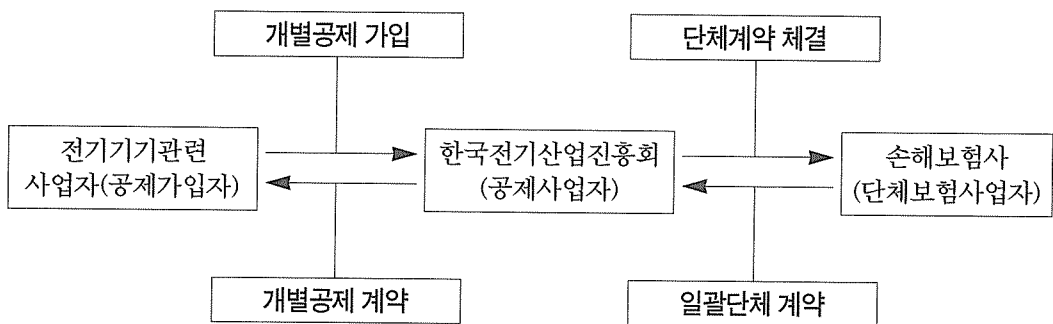


## 2. 중전기 PL공제보험

### I. 중전기 PL공제보험이란?

#### ■ 『중전기 PL공제보험』가입의 업무 흐름도



#### ■ 한국전기산업진흥회의 『중전기 PL공제보험』이란?

한국전기산업진흥회가 2002년 7월 1일부터 시행하는 제조물책임법(PL)과 관련하여 전기기기 제조업체, 전기공사업체, 판매업체, 수입업체 및 A/S업체들을 대상으로 보다 저렴한 PL공제보험료와 신속하고 공정한 사고처리 및 전기업체간의 상호이익을 목적으로 개별 PL공제보험 가입자를 모집하여 인수한 후 손해보험사와 단체계약을 체결하여 PL공제보험 사업을 운영하는 것입니다.

※ 단체보험 사업자 : 현대해상화재보험(주), LG화재해상보험(주)



## II. 중전기 PL공제보험의 특징

### ■ 국내최저의 저렴한 PL공제보험료

중전기 PL공제보험은 전기기기 제조업체, 전기 공사업체, 판매업체, 수입업체 및 A/S업체 등 전기관련 사업자들의 PL공제보험료 부담을 최소화하기 위하여 만들어졌으며, 기존손보사의 PL보험료에 비해 30%정도 할인된 국내최저의 비용으로 가입하실 수 있습니다. 이는 전기기기 관련사업자들의 단체가입 및 진흥회의 PL공제보험 업무수행으로 손보사의 사업비에 대한 부담을 경감시킴으로써 가능하게 된 것입니다.


### ■ 신속하고 공정한 사고처리

공제보험가입은 전기산업진흥회가 사고처리는 손보사 및 진흥회가 담당함으로써 전기기기 제품의 결함으로 인한 우연한 사고가 발생 시 PL사고 처리에 풍부한 경험과 해외 현지법인등을 보유한 손해보험사의 노하우를 활용하고 전기기기 PL전문가가 사고원인 규명에서부터 합의소송에 이르기까지 사고처리를 신속, 공정하게 처리해 드립니다.

☞ 전기산업진흥회 PL상담센터의 중재역할

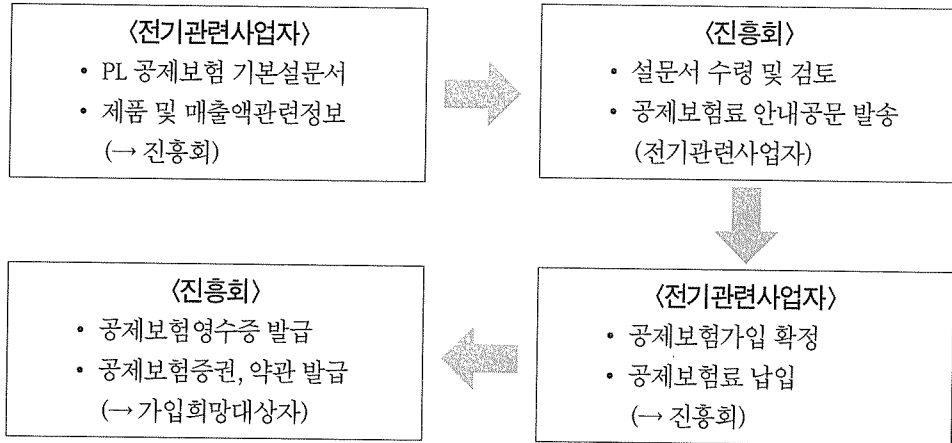
### ■ 다각적인 PL지원

전기산업진흥회는 PL공제보험에 가입한 전기기기 사업자에 대하여 PL위험관리에 관한 컨설팅 및 위험진단, 사고예방 및 방어대책 등 각종 부가서비스 제공을 통해 적극적인 사고예방을 지원해드립니다.





### III. 중전기기 PL공제보험 가입 절차




#### ■ 1단계 : PL공제보험 기본설문서 작성

공제보험가입을 희망하는 전기관련 사업자는 기본 설문서를 정확히 작성하시어 진흥회 중전기기 PL상담센터로 우편 또는 팩스 송부합니다. 정확한 공제보험료 산정을 위해서는 기본 설문서에 대한 충실한 작성이 필요하며 설문서를 제출하고 공제보험료가 산정 되기까지는 평소 10일정도의 기간이 소요되고 있음.

#### ■ 2단계 : PL공제보험료 안내공문 수령

전기산업진흥회 중전기기 PL상담센터에서는 설문서를 검토 한 후 공제보험료 및 납부방법 등에 관한 안내공문을 각 업체의 PL공제보험 담당자에게 우편 또는 팩스 송부하여 드립니다. 따라서 설문서 작성 시 필히 담당자의 업무부서 및 성명 전화 및 팩스번호를 기재하여 주시기 바랍니다.






### ■ 3단계 : PL공제보험료 납입

안내 받으신 PL공제보험료 공문을 참조하시어 가까운 시중은행에 PL공제보험료를 직접입금(무통장입금) 또는, 카드특약을 통한 카드납입을 하실 수 있습니다. 공제보험료 통장 계좌번호는 향후 공문을 통하여 개별 안내를 해 드립니다.

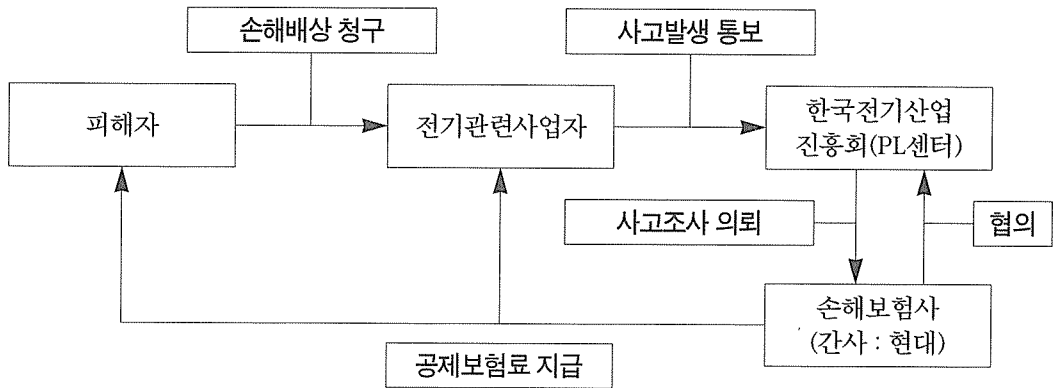
### ■ 4단계 : PL공제보험 영수증 및 공제보험증권, 공제보험약관 수령

전기산업진흥회 PL상담센터에서는 업체의 입금을 확인한 후 PL공제보험영수증을 곧바로 통보하여 드리며 약 3 ~ 4일 후에 PL공제보험증권 및 약관을 발송하여 드립니다. 특히 PL공제보험 영수증은 PL공제보험에 대한 모든 법적 효력을 지니므로 특히 잘 보관하셔야 합니다.



## IV. 중전기 PL공제보험 사고 처리

### ■ 사고통보 및 PL공제보험료 지급 흐름도



### ■ PL사고시 보상처리 절차

