


# 캐릭터 식빵으로 고객 시선 모은다

## 캐릭터 토스트기 활용, 색다른 식빵 판매

같은 제품이라도 뭔가 다르면 잘 팔린다. 식빵에 엽기 토끼 등의 캐릭터 무늬를 새겨 넣어 고객의 시선을 집중시킬 수 있는 방법을 소개한다.

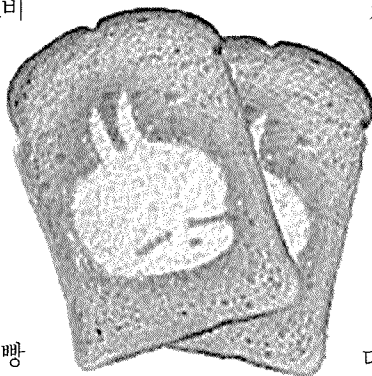
〈글 / 박종선 sunpark@mbakery.co.kr〉



한때 포켓몬·마시마로(엽기 토끼) 등 TV 만화 프로그램의 캐릭터를 이용한 양산 제빵업체의 캐릭터빵이 선풍적인 인기를 끈 적이 있다.

그런데 제과점에서 일렉편(대표 김헌진)이 판매하는 캐릭터 토스터(▲크기: 가로 24cm, 세로 24cm, 높이 35.5cm ▲전압: 220V/60HZ ▲소비 전력 700W)를 이용하면 슬라이스 한 식빵의 표면에 마시마로(엽기 토끼) 등 캐릭터 무늬를 새겨 넣어 소비자의 시선을 끌 수 있다.

마시마로(엽기 토끼)캐릭터를 식빵에 새겨 넣는 원리는 간단하다. 토스터기의 덮개를 열고 마시마로(엽기 토끼) 이미지 플레이트를 2개 면에 붙인 뒤 2조각의 식빵



을 넣고 전원을 연결해 굽는다.

식빵이 토스트 되는 과정에 마시마로(엽기 토끼) 이미지 플레이트가 있는 곳에는 열이 전달되지 않고, 나머지 부분에만 열이 전달돼 엽기 토끼 무늬가 생기게 되는 것이다 <아래 사진 참조>.

원래 이 제품은 일반 소비자용으로 개발되었다. 그러나 샌드위치나 토스트 관련 제품에 이용하면 색다른 느낌의 제품으로 소비자에게 어필할 수 있어 파리카라상과 몇몇 자영 제과점에서는 이 토스트기를 이용한 제품을 선보이고 있다.

현재 이 토스트기 판매 업체인 일렉편은 마시마로(엽기 토끼) 이미지 플레이트 한가지만 선보이고 있으나 앞으로 다양한 형태의 이미지 플레이트를 선보여 2개 1세트당 1,000원 정도의 저렴한 가격에 판매할 예정이다.

제과점에서 발렌타인·화이트데이 등 특수절에 하트 모양 등의 이미지 플레이트를 이용해 토스트나 샌드위치를 만들 경우 이벤트 제품으로도 활용할 수 있다.

이 토스트기는 일렉편 본사(☎02-3462-6410~1)나 E마트, 마그넷, 까르푸, 하이마트 등 할인점 등에서 구입할 수 있으며, 대당 판매 가격은 4만 2,000원 대이다.

### 토스트기 사용법

1. 토스트기 슬롯 양쪽 내부에 이미지 플레이트(엽기 토끼 등 캐릭터 형태의 판)를 정확하게 부착시킨다.
2. 토스트기의 덮개를 열고 전원 플러그를 꽂은 후 슬라이스한 식빵 2조각을 넣는다.
3. 옆의 레버를 내려 고정시킨다(식빵을 넣지 않으면 레버가 다시 위로 올라감).
4. 굽고 싶은 단계를 선택해 스위치를 돌리고 굽는다  
(스위치를 'B'에 위치시키면 프린팅이 돼 식빵에 원하는 무늬가 생긴다).

### 사용상 주의점

1. 식빵을 넣고 토스트하는 중에는 덮개를 덮지 않는다.
2. 토스트기의 열이 식은 후 이미지 플레이트를 교체해야 한다.
3. 중간에 토스트 과정을 중 멈추려면 하트 모양의 버튼을 살짝 누른다.

# 20~40% 싼값에 '에어브러시' 구입 니들과 노즐 추가 제공, 고장시 무상 A/S 실시

에어브러시에 관심이 높아지고 있으나 만만치 않은 비용 부담에 망설이는 제과인이 많았다.  
그런데 시중가보다 20~40% 싼 가격에 구입할 수 있고, 니들과 노즐을 한세트를 추가로 공급하는 제품을 소개한다


〈글 / 박중선 sunpark@mbakery.co.kr〉

에어브러시 기법은 모양까지나 스페툴러 등 간단한 소도구를 이용한 데코레이션과 달리, 콤프레셔와 에어브러쉬건(Air Brush Gun) 등 장비를 이용해 식용 색소를 분사하는 방식으로 기법상에서 차이가 있다는 점. 그리고 에어브러시 기법을 통해 표현된 데코레이션이 화려하고 독특하다는 매력 때문에 인기를 끌고 있다.

에어브러시 데코레이션을 하기 위해서는 기본적으로 식용 색소를 압축 공기로 뿜어주는 '콤프레셔', 공기의 압력을 조절하는 '에어 필터', 식용 색소가 통과하는 연결선인 '연결 호스', 식용 색소를 뿜어주는 '에어브러시건', 작업을 하지 않을 때 에어브러시건에 담긴 식용 색소가 흘러 나오지 않도록 걸어두는 '에어브러시건 홀더'가 필요하다.

그동안 기술인들은 외국 연수 때나 미술 용품점 등을 통해 에어브러시 관련 장비를 구입해 왔다. 그러나 구입처에 따라 가격 편차가 심하고, 가격 면에서 부담이 많았다. 그런데 코리아뉴매틱(☎02-3462-6410, 2266-0246)이라는 업체가 저렴한 가격에 장비 일체를 판매하고 있어 기술인들에게 인기를 끌고 있다.

코리아뉴매틱은 '콤프레셔', '에어 필터', '에어브러시건', '에어브




러시건 홀더' 등 패키지 상품을 같은 성능의 기존 제품보다 20~40% 싼 가격인 27만 1,000원(우편 주문시 택배료 업체 부담)에 공급하고 있다. 이 패키지 상품이 인기를 끌고 있는 또 다른 이유는 저렴한 가격 외에 제품을 구입할 때 소비자에게 부가적으로 제공하는 서비스 때문이다.

에어브러시 장비 중 사용자의 부주의로 고장이 잦거나 분실하기 쉬운 것이 에어브러시건이다. 에어브러시건은 몸체와 식용 색소가 뿜어져 나오는 입구인 노즐, 그리고 식용 색소를 공기 압력으로 밀어주는 니들이 한 세트 구성돼 있다. 이 업체의 패키지 제품을 구입하면 에어브러시건 한 세트 외에 고장이나 분실됐을 경우를 대비해 니들과 노즐을 추가로 제공한다.

만일 소비자가 제품 구입시 받은 니들과 노즐 두 세트를 잃어버려 새로 사야 할 경우 니들과 노즐만 따로 구입이 가능하며, 다른 부속 장비도 싼 가격에 구입할 수 있다. 이밖에 이 업체는 장비 고장시 무상 A/S를 실시하고 있다. 이 업체의 홈페이지(www.kpcshop.co.kr)에 들어가면 에어브러시 장비 구입 및 특징, 장비 및 부속품 가격, A/S 등에 대한 자세한 정보가 실려 있다.


## 제과용 에어브러시 장비(패키지 상품)




콤프레셔(KP 3105)

1. 중량 : 3.8kg, 1분당 16 l
2. 저소음, 오일 피스톤 방식
3. 전원을 켜 상태에서 에어가 배출되지 않으면 작동 안됨.


가격 : 17만원



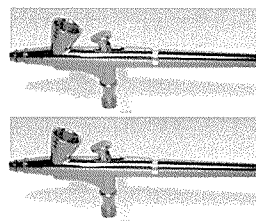
에어 필터  
3만원



에어브러시건 홀더 9,000원



연결 호스 : 5,000원



에어브러시건 : 7만원

\*패키지 제품의 가격 총액은 28만 4,000원이나 할인된 27만 1,000원에 공급